

LATVIJAS MAKSĀJUMU BILANCE • LATVIA'S BALANCE OF PAYMENTS



2015

Latvijas maksājumu bilance veidota atbilstoši SVF "Maksājumu bilances un starptautisko investīciju bilances rokasgrāmatas" 6. izdevuma prasībām.

Dažkārt sakarā ar datu elektroniskās apstrādes tehnoloģijas specifiku skaitļu noapaļošanas rezultātā iespējamas nelielas atšķirības starp saskaitāmo kopsummu un uzrādīto kopējo apjomu.

Latvijas maksājumu bilances, starptautisko investīciju bilances un tiešo investīciju un ārējā parāda datu publicēšanas datumi atrodami SVF Datu izplatīšanas standartu biļetena padomes interneta vietnē (<http://dsbb.imf.org>) un Latvijas Bankas interneta vietnes (<http://www.bank.lv>) sadaļas "Statistika" apakšsadaļā "SDIS dati".

Izdevumā publicētie dati var tikt precizēti 2016. gada 2. septembrī, publicējot 2016. gada 2. ceturkšņa datus. Dati visagrāk tiek publicēti Latvijas Bankas interneta vietnes (<http://www.bank.lv>) sadaļā "Statistika".

Latvia's balance of payments is compiled in accordance with the guidelines of the IMF's Balance of Payments and International Investment Position Manual (6th edition).

In some cases, electronic data processing technologies may have led to slight discrepancies between the total amount shown and the sum of the subitems.

Dates for the release of Latvia's balance of payments, international investment position, direct investment and external debt data are published on the website of the IMF's Dissemination Standards Bulletin Board (<http://dsbb.imf.org>) and Latvijas Banka website (<http://www.bank.lv>) under SDDS data subsection of Statistics.

Data of this publication may be subject to revision on 2 September 2016, when data for the second quarter of 2016 will be published. Data are first made available on Latvijas Banka website (<http://www.bank.lv>) under Statistics section.

Datu izplatīšanas kalendārs Latvijas Bankas interneta vietnē/Advance Release Calendar on Latvijas Banka website

Datu kategorija Data category	Pārskata periods un publicēšanas datums Observation period and release date			
Maksājumu bilance Balance of payments				
Starptautisko investīciju bilance International investment position	1. cet./Q1/2016 03.06.2016.	2. cet./Q2/2016 02.09.2016.	3. cet./Q3/2016 02.12.2016.	4. cet./Q4/2016 06.03.2017.
Ārējais parāds External debt				

Kontaktpersonas / Contact persons

Aigars Kalniņš
Tālrunis/Tel.: +371 67022714
Aigars.Kalniņš@bank.lv

Daiga Gaigala-Ližbovska
Tālrunis/Tel.: +371 67022580
Daiga.Gaigala-Lizbovska@bank.lv

SATURS

SAĪSINĀJUMI UN APZĪMĒJUMI	4
LATVIJAS MAKSĀJUMU BILANCE 2015. GADĀ	5
STATISTIKAS SAGATAVOŠANAS PAMATPRINCIPI	9
TABULAS	26

CONTENTS

ABBREVIATIONS AND SYMBOLS	4
LATVIA'S BALANCE OF PAYMENTS 2015 BASIC PRINCIPLES FOR COMPILING STATISTICS	5
STATISTICS	9
TABLES	26

SAĪSINĀJUMI UN APZĪMĒJUMI

ĀM	Latvijas Republikas Ārlietu ministrija
CIF	preces vērtība, ietverot transporta un apdrošināšanas izmaksas līdz importētājvalsts robežai
CSP	Latvijas Republikas Centrālā statistikas pārvalde
ECB	Eiropas Centrālā banka
ES	Eiropas Savienība
ES28	Eiropas Savienības 28 valstis (vēsturiskie dati aprēķināti atbilstoši pašreizējam ES sastāvam)
Extrastat	ES valstu un ārpus ES esošo valstu savstarpējās preču tirdzniecības statistisko datu vākšanas un apkopošanas sistēma
FKTK	Finanšu un kapitāla tirgus komisija
FM	Latvijas Republikas Finanšu ministrija
FOB	preces vērtība, ietverot transporta un apdrošināšanas izmaksas līdz eksportētājvalsts robežai
IKP	iekšzemes kopprodukts
Intrastat	ES valstu iekšējās tirdzniecības statistikas sistēma
MFI	monētārās finanšu iestādes (centrālā banka, kredītiestādes, krājaizdevu sabiedrības un naudas tirgus fondi)
OECD	Ekonomiskās sadarbības un attīstības organizācija (<i>Organisation for Economic Co-operation and Development</i>)
SIA	sabiedrība ar ierobežotu atbildību
SNB	Starptautisko norēķinu banka
SVF	Starptautiskais Valūtas fonds
UR	Latvijas Republikas Uzņēmumu reģistrs
VAS	valsts akciju sabiedrība
VID	Valsts ieņēmumu dienests
VK	Valsts kase
VSAA	Valsts sociālās apdrošināšanas aģentūra

0; 0.0 rādītāja lielums ir mazāks par pusi no lietotās mērvienības.

Izdevuma 8., 10. un 12. tabulā valstis uzskaitītas alfabētiskā secībā atbilstoši valstu kodiem.

ABBREVIATIONS AND SYMBOLS

BSI	Bank for International Settlements
CIF	cost, insurance and freight at the importer's border
CSB	Central Statistical Bureau of Latvia
ECB	European Central Bank
EU	European Union
EU	European Union
EU28	28 countries of the EU (historical data are calculated consistently with the current EU membership)
Extrastat	System for the collection and compilation of statistics relating to the trade in goods between EU Member States and non-EU countries
FCMC	Financial and Capital Market Commission
FOB	free on board at the exporter's border
GDP	Gross Domestic Product
IMF	International Monetary Fund
Intrastat	Intra-Community Trade Statistical System
LCD	Latvian Central Depository
Ltd	limited liability company
MF	Ministry of Finance of the Republic of Latvia
MFA	Ministry of Foreign Affairs of the Republic of Latvia
MFI	monetary financial institutions (the central bank, credit institutions, credit unions and money market funds)
n.i.e.	not included elsewhere
OECD	Organisation for Economic Co-operation and Development
RE	Register of Enterprises of the Republic of Latvia
SJSC	state joint stock company
SRS	State Revenue Service
SSIA	State Social Insurance Agency
UK	United Kingdom
VAT	Value Added Tax

0; 0.0 magnitude less than half of the unit employed.

In Tables 8, 10 and 12 countries are listed using the alphabetical order of the country codes.

LATVIJAS MAKSĀJUMU BILANCE 2015. GADĀ

Latvijas maksājumu bilances tekošā konta deficīts 2015. gadā saruka līdz 299.5 milj. eiro jeb 1.2% no IKP (2014. gadā – 466.8 milj. eiro jeb 2.0% no IKP), kas lielā mērā atspoguļo preču bilances uzlabošanos galvenokārt importa samazinājuma ietekmē.

2015. gadā preču un pakalpojumu tirdzniecības deficīts saruka līdz 1.4% no IKP (2014. gadā – 2.2% no IKP), preču deficītam mazinoties līdz 8.7% no IKP (2014. gadā – 9.6% no IKP). Šādu attīstību noteica mērens preču eksporta pieaugums, savukārt preču imports mazliet saruka.

Neraugoties uz ārējiem riskiem, Latvijas preču ārējās tirdzniecības apgrozījums 2015. gadā saglabājās tuvu iepriekšējā gada līmenim. 2015. gadā Latvijas preču ārējās tirdzniecības bilance uzlabojās un tās negatīvais saldo samazinājās līdz 8.8% no IKP.

Lai gan Krievijas pieprasījums saruka, Krievijas rubļa kurss samazinājās un arī eiro zonas valstu attīstība bija lēna un nevienmērīga, Latvijas preču eksports 2015. gadā joprojām mazliet pieauga (par 1.3%). Preču eksporta gada izaugsmē lielākais bija elektroierīču un mehānismu (1.8 procentu punkti), graudaugu (0.8 procentu punkti), kā arī koksnes un tās izstrādājumu, sēklu, optisko ierīču un aparatūras (ieskaitot medicīnisko), papīra izstrādājumu, farmācijas produktu, parasto metālu un dažādu izstrādājumu, t.sk. mēbeļu, devums. Negatīvi kopējo preču eksportu ietekmēja minerālproduktu un pārtikas produktu eksporta samazināšanās, t.sk. piena produktu eksporta sarukums, ko noteica Krievijas embargo, kā arī piena kvotu atcelšana un zemās piena cenas ES. 2015. gadā reālais preču eksporta apjoms pieauga par 1.0%, bet preču eksporta vienības vērtība palielinājās par 0.3%.

Saskaņā ar Pasaules Tirdzniecības organizācijas operatīvajiem datiem pēc divu gadu stagnācijas 2015. gadā atjaunojās Latvijas preču eksporta tirgus daļu pieaugums pasaules importā, liecinot, ka Latvijas uzņēmēji intensīvi apguvuši jaunus noieta tirgus. Tāpat kā līdz šim 2015. gadā Latvijas preču eksporta galvenās partnervalstis bija Lietuva (19.0%), Igaunija (11.7%), Krievija (8.0%), Vācija (6.6%) un Polija (6.0%). Latvijas preču eksporta struktūrā ES valstu īpatsvars pieauga no 72.7% 2014. gadā līdz 73.2% 2015. gadā, t.sk. eksports uz eiro zonas valstīm sasniedza 49.6% (2014. gadā – 49.1%) no kopējā eksporta. Latvijas eksportētāji arvien vairāk saskatīja lielu eksporta potenciālu ārpus ES. Par to liecināja citu

LATVIA'S BALANCE OF PAYMENTS 2015

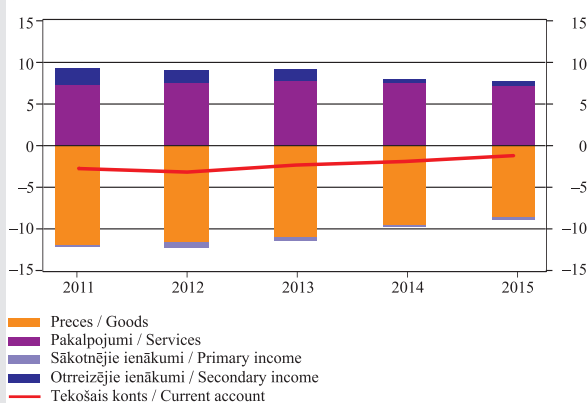
The current account deficit of Latvia's balance of payments in 2015 dropped to 299.5 million euro or 1.2% of GDP (466.8 million euro or 2.0% of GDP in 2014), which, to a large extent, reflects the improvement of goods balance basically on account of weakening imports. In 2015, the goods and services trade deficit declined to 1.4% of GDP (2.2% of GDP in 2014), with goods deficit falling to 8.7% of GDP (9.6% of GDP in 2014). This dynamics was determined by moderately growing exports of goods, while imports of goods contracted somewhat.

External risks notwithstanding, in 2015 the turnover of Latvia's foreign trade remained close to the previous year's level. Latvia's foreign trade in goods improved, with deficit shrinking to 8.8% of GDP.

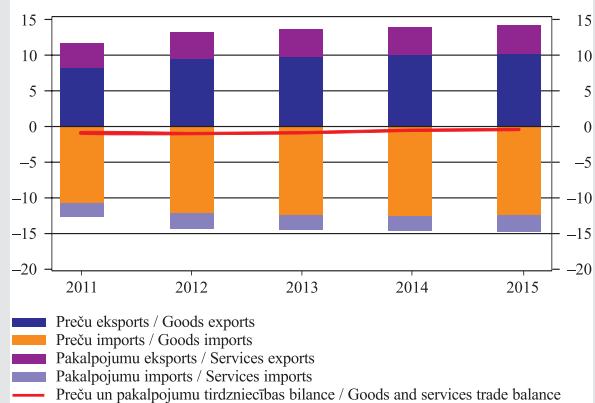
Despite such adverse external developments as the weakening demand from Russia, depreciation of the Russian ruble, and sluggish and uneven development of the euro area countries, Latvia's exports of goods kept on a moderate upward trend, increasing by 1.3% also in 2015. The most significant contribution to annual growth in exports of goods came from such product groups as electrical equipment and machinery (1.8 percentage points) and cereals (0.8 percentage point); among contributors were also such groups as wood and products of wood, seeds, optical instruments and apparatus (including medical), paper and articles of paper, pharmaceutical products, base metals and miscellaneous manufactured articles, furniture among them. Some negative impact on overall exports of goods came from shrinking exports of mineral products and food products, including dairy (milk) product exports due to Russia's ban on their imports, as well as the removal of milk quotas in the EU and low milk prices therein. In 2015, the volume of real exports of goods picked up 1.0%, while goods export unit value increased by 0.3%.

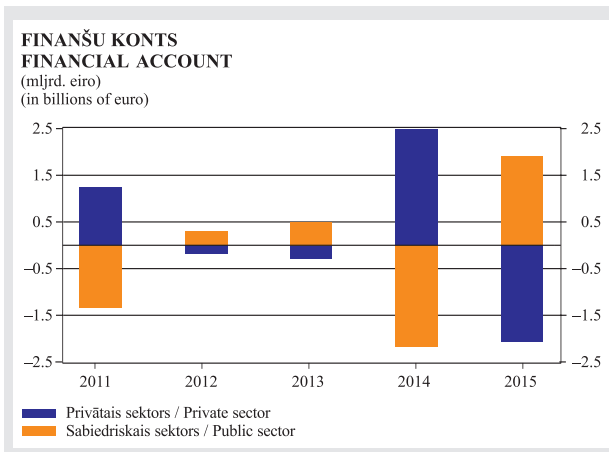
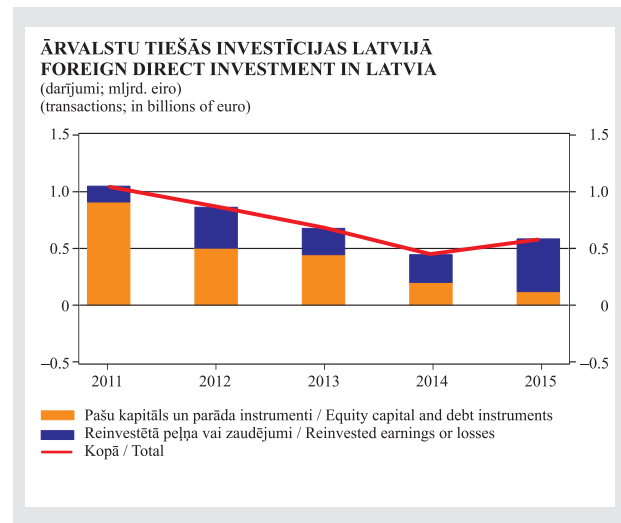
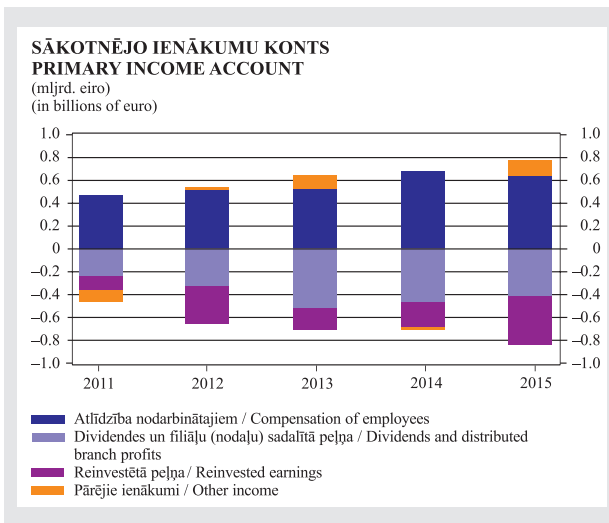
According to the WTO operational data, in 2015, after stagnation for two years, the expansion of Latvia's goods export market shares in global imports re-started, suggesting effective penetration into new export markets by Latvian business. In 2015 as formerly, Latvia's major partners in exports of goods were Lithuania (19.0%), Estonia (11.7%), Russia (8.0%), Germany (6.6%) and Poland (6.0%). The share of EU countries in Latvia's exports of goods elevated from 72.7% in 2014 to 73.2% in 2015, with exports to EU countries ac-

TEKOŠAIS KONTS
CURRENT ACCOUNT
(% no IKP)
(% of GDP)



PREČU UN PAKALPOJUMU TIRDZNICĪBA
TRADE IN GOODS AND SERVICES
(mljrd. eiro)
(in billions of euro)





pasaules reģionu īpatsvara pieaugums Latvijas eksportā. Piemēram, Āzijas valstu īpatsvars pieauga no 7.2% 2014. gadā līdz 8.5% 2015. gadā, Āfrikas valstu īpatsvars – attiecīgi no 1.6% līdz 2.8%, bet Amerikas valstu īpatsvars – no 1.8% līdz 2.1%. Valstu dalījumā lielākais pozitīvais devums 2015. gadā bija eksporta pieaugumam uz Alžīriju, Lietuvu, Saūda Arābiju, Nīderlandi, Apvienotajiem Arābu Emirātiem, Apvienoto Karalisti, Dāniju, ASV, Turciju un Čehiju. Preču eksports uz Krieviju 2015. gadā salīdzinājumā ar 2014. gadu saruka par 267.6 milj. eiro jeb 24.4%. Lielākais bija alkoholisko dzērienu, piena, gaļas un zivju produktu un koksnes izstrādājumu kritums, bet pieauga mehānismu un optisko ierīču un aparātūras (ieskaitot medicīnisko) eksports.

Preču imports 2015. gadā atpalika no 2014. gada līmeņa par 1.1%. Reālais preču importa apjoms pieauga par 0.8%, bet preču importa vienības vērtība samazinājās par 2.0%.

Iekšzemes privātā patēriņa kāpums neradīja nozīmīgu spiedienu uz patēriņa preču importu. Lai gan vājāka preču importa izaugsme turpināja uzlabot preču ārējās tirdzniecības bilanci, preču importa samazināšanās bija saistīta ar lēno eksporta attīstību, vāju investīciju aktivitāti un naftas cenu kritumu. 2015. gadā visvairāk saruka minerālproduktu imports (par 19.5%). Preču importa galvenās partnervalstis bija Lietuva (17.5%), Vācija (11.4%), Polija (11.1%), Krievija (8.4%) un Igaunija (7.7%). 2015. gadā pozitīva preču tirdzniecības bilance bija kokam un koka izstrādājumiem, lauksaimniecības produktiem un būvmateriāliem. No galvenajām

counting for 49.6% of total exports (49.1% in 2014). The Latvian exporters saw an ever increasing export potential outside the EU. It was evidenced by the growing share of other world regions in Latvia's exports. Thus, the share of Asian countries expanded from 7.2% in 2014 to 8.5% in 2015; that of African countries grew from 1.6% to 2.8% respectively; countries of the Americas pushed up their respective shares from 1.8% to 2.1%. In the breakdown by country, major positive contributions in 2015 came from exports growing to Algeria, Lithuania, Saudi Arabia, the Netherlands, the United Arab Emirates, the UK, Denmark, the US, Turkey and the Czech Republic. Vis-à-vis 2014, exports of goods to Russia in 2015 contracted by 267.6 million euro or 24.4%. The largest drop was registered for exports of alcoholic beverages, dairy, meat and fish products as well as wood products, while exports of machinery and optical instruments and apparatus (including medical) increased. Compared with 2014, imports of goods decreased by 1.1% in 2015. The real volume of imports of goods boosted by 0.8%, while the goods import unit value depreciated by 2.0%.

Strengthening domestic private consumption did not exert any serious pressure on imports of consumer goods. Although under the impact of slower growing imports of goods the balance of foreign trade in goods improved, the reduction in imports of goods was related to slowly developing exports, sluggish investment dynamics and oil price falls. In 2015, imports of mineral products contracted most (by 19.5%). Major partners in imports of goods were Lithuania

tirdzniecības partnervalstīm pozitīva ārējās tirdzniecības bilance Latvijai bija ar Igauniju, Apvienoto Karalisti, Zviedriju, Dāniju, Norvēģiju un ASV.

Pakalpojumu bilance 2015. gadā bija 1.8 mljrd. eiro jeb 7.2% no IKP (2014. gadā – 1.7 mljrd. eiro jeb 7.4% no IKP). Pakalpojumu eksporta gada pieaugumu (4.9%) veicināja galvenokārt darījumu un personiskie braucieni, kā arī finanšu pakalpojumi, telesakaru pakalpojumi un datorpakalpojumi un informācijas pakalpojumi. 2015. gadā tūrisma nozari ietekmēja Krievijas ekonomiskā pavājināšanās. Mazinājās apkalpoto Krievijas viesu skaits, taču kritumu kompensēja viesu skaita pieaugums no ES valstīm. ES viesu skaita kāpumu veicināja Latvijā notikušie starptautiskas nozīmes pasākumi. Pakalpojumu eksportu negatīvi ietekmējošie faktori bija saistīti ar transporta pakalpojumiem un būvniecību. Būvniecības dinamiku nelabvēlīgi ietekmēja sniegto būvniecības pakalpojumu eksporta samazināšanās ārvalstīs saistībā ar būvniecības sarukumu attiecīgajās partnervalstīs, piemēram, Lietuvā, Apvienotajā Karalistē un Somijā.

Sākotnējo ienākumu negatīvā bilance 2015. gadā nedaudz palielinājās, sasniedzot 69.6 milj. eiro jeb 0.3% no IKP (2014. gadā – 0.2% no IKP). Gadā kopumā ES fondu līdzekļu ieplūdi, kas paredzēta lauksaimniecības nozarei, raksturoja neliels kāpums, taču vienlaikus pieauga arī ar dividendu izmaksu saistītie izdevumi sakarā ar ārvalstu tiešo investīciju palielināšanos Latvijā, kā arī samazinājās ārvalstīs strādājošo rezidentu atlīdzība.

Arī svārstības **otrrreizējo ienākumu** kontā 2015. gadā galvenokārt radīja ES fondu līdzekļu ieplūde, veicinot pozitīvā saldo palielināšanos (līdz 117.3 milj. eiro jeb 0.5% no IKP). Eiropas Zivsaimniecības fonda līdzekļi 2015. gadā ieplūda nedaudz mazākā apjomā nekā iepriekšējā gadā, taču sarukumu līdzsvaroja ieplūdes pieaugums no Eiropas Sociālā fonda un citiem ES fondiem.

Latvijas maksājumu bilances **kapitāla konta** pozitīvais saldo 2015. gadā samazinājās līdz 684.0 milj. eiro jeb 2.8% no IKP salīdzinājumā ar 753.7 milj. eiro jeb 3.2% no IKP 2014. gadā. Svārstības veicināja mazāka līdzekļu ieplūde no Eiropas Reģionālās attīstības fonda un Kohēzijas fonda. Iemesls ieplūdes tempa samazinājumam ir arī lēna 2014.–2020. gada finansējuma apgūšanas uzsākšana Latvijā, tāpēc EK deklarējamās izmaksas un tādējādi arī maksājumi Latvijai ir mazāki nekā iepriekšējā perioda progress.

Maksājumu bilances **finanšu konta** saldo 2015. gadā bija negatīvs (154.0 milj. eiro jeb 0.6% no IKP). Aktīvi ārvalstīs samazinājās par 1.3 mljrd. eiro, bet saistības saruka par 1.1 mljrd. eiro, un tas nozīmē finanšu resursu ieplūdi Latvijā. Būtiskākie darījumi notika portfeļieguldījumu un citu ieguldījumu veidā. PAIP ietvaros Latvijas Banka iegādājās Latvijas valsts un eiro zonas starptautisko organizāciju parāda vērtspapīrus. Galvenokārt minētās programmas ietekmē valsts centrālās bankas portfeļieguldījumu aktīvi parāda vērtspapīru veidā pieauga par 857.3 milj. eiro jeb 3.5% no IKP. Savukārt kredītiestāžu aktīvi parāda vērtspapīros palielinājās par 1.0 mljrd. eiro jeb 4.2% no IKP, vienlaikus par 3.2 mljrd. eiro (13.3% no IKP) samazinoties noguldījumu atlikumam ārvalstu bankās. Cita būtiska norise finanšu kontā 2015. gadā skāra valdības citu ieguldījumu pasīvus – valdība atmaksāja 1.2 mljrd. eiro aizdevuma daļu no savulaik saņemtā EK starptautiskā aizdevuma. 2015. gadā ārvalstu tiešās investīcijas Latvijā pieauga par 577.9 milj. eiro jeb 2.4% no IKP (2014. gadā – par 448.6 milj. eiro jeb 1.9% no IKP). Nozīmīgākās investīcijas ieplūda no Kipras, Krievijas, Norvēģijas un Nīderlandes, savukārt nozaru dalījumā visvairāk investēts finanšu pakalpojumu, tirdzniecības un transporta nozarē.

(17.5%), Germany (11.4%), Poland (11.1%), Russia (8.4%) and Estonia (7.7%). In 2015, balances were positive for trade in wood and products of wood, agricultural products, and building materials. Of major trade partners, Latvia's foreign trade balance was positive with Estonia, the UK, Sweden, Denmark, Norway and the US.

The balance of **services** was 1.8 billion euro or 7.2% of GDP in 2015 (1.7 billion euro or 7.4% of GDP in 2014). The annual rise (4.9%) in services exports was mainly driven by business and private travel services as well as financial, telecommunication, and computer and information services. Russia's economic downturn adversely affected the tourism industry in 2015: the number of tourists from Russia dropped. However, the decline was offset by increasing numbers of travellers from EU countries. This increase was driven by events of international significance which were taking place in Latvia. Factors that negatively impacted services exports were related to transport services and construction. The construction dynamics deteriorated under the impact of falling services exports due to contracting construction activities in the respective partner countries like Lithuania, the UK and Finland.

The negative **primary income** balance worsened somewhat in 2015, reaching 69.6 million euro or 0.3% of GDP (0.2% of GDP in 2014). In the year overall, the inflow of financing from the EU funds for agriculture displayed a slight upturn, yet, at the same time, costs associated with dividend payments increased due to larger foreign direct investment in Latvia; in the meantime, remuneration for residents employed abroad decreased.

Fluctuations in the **secondary income** account primarily depended on the EU fund flows supporting a slight balance improvement in 2015 (to 117.3 million euro or 0.5% of GDP). In 2015 year-on-year, the inflow of financing from the European Fisheries Fund deteriorated somewhat, yet this weakness was offset by stronger inflows from the European Social Fund and other EU funds.

The surplus in the **capital account** of Latvia's balance of payments in 2015 declined to 684.0 million euro or 2.8% of GDP *vis-à-vis* 753.7 million euro or 3.2% of GDP in 2014. This dynamics depended on smaller inflows from the European Regional Development Fund and the Cohesion Fund. A reason for decelerating inflows in Latvia was also slow absorption of financing for 2014–2020, hence the costs to be declared to the EC and, consequently, also the financing to Latvia both fell behind the progress of the previous period. In 2015, the **financial account** of Latvia's balance of payments posted a deficit of 154.0 million euro or 0.6% of GDP. Foreign assets contracted by 1.3 billion euro and liabilities by 1.1 billion euro, suggesting an inflow of financing in Latvia. Most significant transactions were in the form of portfolio investment and other investment. Under the expanded APP, Latvijas Banka purchased debt securities of the Latvian government and euro area international organisations. Primarily due to the expanded APP, the assets in the form of debt securities in the national central bank's investment portfolio increased to 857.3 million euro or 3.5% of GDP. The assets of credit institutions, in turn, also in the form of debt securities, increased by 1.0 billion euro or 4.2% of GDP; deposits with foreign banks, at the same time, decreased by 3.2 billion euro or 13.3% of GDP. Another important development in the financial account in 2015 was related to other investment liabilities of general government: it repaid the second part (1.02 billion euro) of the international loan issued by the EC. Foreign direct investment in Latvia rose by 577.9 million euro or 2.4% of GDP in 2015 (by 448.6 million euro or 1.9% of GDP in 2014). Largest net inflows of investment were from Cyprus, Russia,

Valdības ārējais parāds 2015. gada beigās veidoja 20.6% no kopējā bruto ārējā parāda (2014. gada beigās – 24.1%). Parāda samazinājums lielā mērā skaidrojams ar 2015. gada 16. janvārī veikto aizdevuma summas atmaksu EK 1.2 mljrd. eiro apjomā starptautiskā aizņēmuma programmas ietvaros.

2015. gada novembrī starptautiskās kredītreitingu aģentūras *Fitch Ratings* un *Standard & Poor's* saglabāja Latvijas kredītreitingu ilgtermiņa saistībām vietējā un ārvalstu valūtā A– līmenī un stabilu kredītreitinga nākotnes prognozi.

Norway and the Netherlands, while in the breakdown by industry most investment went into financial services, trade and transport.

At the end of 2015, **external debt of general government** accounted for 20.6% of total gross external debt (24.1% at the end of 2014). This reduction was largely determined by the repayment of above mentioned 1.2 billion international loan to the EC on 16 January 2015.

In November 2015, Fitch Ratings and Standard & Poor's, international credit rating agencies, kept Latvia's credit rating for long-term liabilities in local and foreign currencies unchanged at level A–, and maintained a stable future credit rating outlook.

STATISTIKAS SAGATAVOŠANAS PAMATPRINCIPI

1. LATVIJAS MAKSĀJUMU BILANCE

1.1. Ievads

Maksājumu bilance ir statistikas pārskats, kas atspoguļo darījumus starp Latvijas rezidentiem un pārējo valstu rezidentiem (nerezidentiem). Tā ietver tekošo kontu, kapitāla kontu un finanšu kontu. Par rezidentiem tiek uzskatītas visas, t.sk. ārvalstu, institūcijas, kas reģistrētas un darbojas Latvijas teritorijā, un privātpersonas, kuru māsaimniecības atrodas Latvijā un kuras neizbrauc ārpus Latvijas uz laiku, kas pārsniedz 1 gadu (izņēmums – studenti). Par rezidentiem uzskatāmas arī Latvijas valsts diplomātiskās, konsulārās un citas oficiālās pārstāvniecības ārvalstīs. Savukārt nerezidenti ir visas institūcijas, kas reģistrētas ārvalstīs, un privātpersonas, kuru māsaimniecības atrodas ārpus Latvijas vai kuras ieradušās Latvijā uz laiku, kas sākas par 1 gadu (izņēmums – studenti). Par nerezidentiem uzskatāmas arī ārvalstu diplomātiskās, konsulārās, starptautisko institūciju un citas oficiālās pārstāvniecības Latvijā.

Maksājumu bilancē tiek atspoguļoti darījumi, kuri saistīti ar precēm, pakalpojumiem, ienākumiem un pārvedumiem, un darījumi, kuri rada finanšu prasības (aktīvi) vai finanšu saistības (pasīvi) starp Latvijas rezidentiem un pārējo valstu rezidentiem (nerezidentiem).

Darījumi maksājumu bilancē jāuzskaita, veicot dubulto ierakstu maksājumu bilances posteņos:

- vienlaikus tekošā konta un finanšu konta ietvaros (piemēram, preču vai pakalpojumu eksporta rezultātā Latvijā ielādētie naudas līdzekļi tiek izvietoti ārvalstu aktīvos vai izmantoti ārvalstu saistību samazināšanai);

- tikai finanšu konta ietvaros (piemēram, finanšu prasību samazinājuma vai finanšu saistību pieauguma rezultātā Latvijā ielādētie naudas līdzekļi tiek izvietoti ārvalstu aktīvos vai izmantoti ārvalstu saistību samazināšanai).

Tekošajā kontā un kapitāla kontā kredīta (eksporta) un debeta (importa) darījumi tiek atspoguļoti ar "+" zīmi, savukārt neto darījumi veidojas, no kredīta (eksporta) atņemot debetu (importu).

Finanšu konta datus aktīvu un pasīvu pieaugums tiek atspoguļots ar "+" zīmi, savukārt samazinājums tiek norādīts ar "-" zīmi. Neto posteņi veidojas, no aktīviem atņemot pasīvus.

Statistisko informāciju maksājumu bilances vajadzībām vāc saskaņā ar likumu "Par Latvijas Banku", kurā noteikts, ka Latvijas Banka vāc, glabā un apstrādā statistiskos datus, kā arī izstrādā, apkopo, analizē un izplata statistisko informāciju, lai nodrošinātu Latvijas Bankas uzdevumu izpildi, t.sk. atbalstītu ECB darbību Eiropas Centrālo banku sistēmas uzdevumu izpildei nepieciešamās statistiskās informācijas apkopošanā atbilstoši ES, t.sk. ECB, tiesību aktu prasībām.

Maksājumu bilances datus Latvijas Banka sagatavo atbilstoši SVF "Maksājumu bilances un starptautisko investīciju bilances rokasgrāmatas" 6. izdevuma prasībām.

BASIC PRINCIPLES FOR COMPILING STATISTICS

1. THE BALANCE OF PAYMENTS

1.1 Introduction

The balance of payments is a statistical statement summarising transactions between Latvia's residents and the rest of the world (non-residents). It incorporates the current account, the capital account and the financial account.

Residents shall be all institutions, including foreign institutions, registered and operating in the territory of the Republic of Latvia, as well as individuals whose households are located in Latvia and who do not leave Latvia for a period of time exceeding one year (excl. students). Diplomatic, consular and other official representative offices of the Republic of Latvia abroad shall also be regarded as residents. Non-residents shall be all institutions that are registered abroad and individuals whose households are located outside Latvia or who are staying in Latvia for a period of time not exceeding one year (excl. students). Foreign diplomatic and consular representative offices, those of international institutions, and other official representative offices in Latvia shall also be regarded as non-residents.

The balance of payments reflects the transactions related to goods, services, income and transfers, and transactions that result in financial claims (assets) or financial obligations (liabilities) between residents of Latvia and the rest of the world (non-residents).

In the balance of payments, transactions shall be recorded on a double-entry basis:

- under both the current and financial accounts – e.g. cash inflows into Latvia as a result of exporting goods or services are placed in foreign assets or used for reducing foreign liabilities;

- under the financial account only – e.g. cash inflows into Latvia as a result of a decrease in financial claims or an increase in financial liabilities are placed in foreign assets or used for reducing foreign liabilities.

Credit (exports) and debit (imports) transactions on the current account or capital account are recorded with a positive sign (+), whereas net transactions are calculated by subtracting debit (imports) from credit (exports).

For the financial account data, an increase in assets and liabilities is recorded with a positive sign (+), while a respective decrease is indicated with a negative sign (–). Net components are calculated by subtracting liabilities from assets.

Data for balance of payments statistics purposes are collected in accordance with the Law on Latvijas Banka which stipulates that Latvijas Banka shall collect, store and process statistical data as well as develop, compile, analyse and distribute statistics to ensure the fulfilment of its tasks, including assisting the ECB in compiling the statistics required for the execution of the tasks of the European System of Central Banks in accordance with the requirements of the legislation of the EU and legal acts and instruments of the ECB. Latvijas Banka compiles balance of payments statistics in accordance with the guidelines of the IMF's Balance of Payments and International Investment Position Manual (6th edition).

1.2. Maksājumu bilances informācijas avoti

Latvijas Banka gan pati vāc maksājumu bilances sagatavošanai nepieciešamos statistiskos datus, gan izmanto citu institūciju savāktu informāciju. Maksājumu bilances informācijas avoti ir šādi.

Tekošais konts

Preces

Ārējās tirdzniecības statistika (CSP)
Pārskats par transporta un starpniecības pakalpojumiem (Latvijas Banka)
Nebanku ārējo maksājumu dati (Latvijas Banka)
Pārskats par zivsaimniecību (CSP)
Latvijas Bankas peļņas un zaudējumu aprēķins (Latvijas Banka)

Pakalpojumi

Ārējās tirdzniecības statistika (CSP)
Pārskats par transporta un starpniecības pakalpojumiem (Latvijas Banka)
Nebanku ārējo maksājumu dati (Latvijas Banka)
Pārskats par pakalpojumiem (Latvijas Banka)
Pārskats par izlidojušo pasažieru skaitu (VAS "Starptautiskā lidosta "Rīga"")
Latvijas Republikas robežu šķērsojušo personu skaits Krievijas, Baltkrievijas, dzelzceļa, jūras un lidostas robežkontroles punktos (CSP)
Latvijas Republikas robežu šķērsojušo personu apsekojuma statistika (CSP)
Latvijas Bankas peļņas un zaudējumu aprēķins (Latvijas Banka)
Pārskats par ārējiem aktīviem un pasīviem (Latvijas Banka)
Valdības ārējais parāds (VK)
Pārskats par valdības kontu atlikumiem ārvalstīs (VK)
MFI statistika (Latvijas Banka)
Pārskats par tiešās apdrošināšanas un pārapdrošināšanas prēmijām un atlīdzībām (FKTK)
Pārskats par Latvijas Republikas vēstniecību, pārstāvniecību un konsulātu ieņēmumiem un izdevumiem (ĀM)
Pārskats par ārvalstu vēstniecībām, pārstāvniecībām un konsulātiem atmaksāto pievienotās vērtības nodokli (VID)
Latvijas Bankas peļņas un zaudējumu aprēķins (Latvijas Banka)
Iemaksas ES budžetā (FM)

Sākotnējie ienākumi

Pārskats par jūrnieku noslēgtajiem līgumiem darbam ārvalstīs (Latvijas Banka)
Darba statistika (CSP)
Pārskats par Latvijas Republikas vēstniecību, pārstāvniecību un konsulātu ieņēmumiem un izdevumiem (ĀM)
Pārskats par ārvalstu vēstniecību, pārstāvniecību un konsulātu samaksātajām sociālās apdrošināšanas obligātajām iemaksām (VID)
MFI statistika (Latvijas Banka)
Latvijas Bankas peļņas un zaudējumu aprēķins (Latvijas Banka)
Pārskats par ārējiem aktīviem un pasīviem (Latvijas Banka)
Valdības ārējais parāds (VK)
Nebanku ārējo maksājumu dati (Latvijas Banka)
Pārskats par valdības kontu atlikumiem ārvalstīs (VK)
Vērtspapīru turētāju dati (Latvijas Banka)
Saņemtie ES fondu līdzekļi (VK)
Iemaksas ES budžetā (FM)

1.2 Sources for the Balance of Payments

In compiling the balance of payments, Latvijas Banka uses its own statistics or statistics collected by other institutions. Data sources are as follows:

Current account

Goods

Foreign trade statistics (CSB)
Survey on transport and intermediary services (Latvijas Banka)
Non-bank external payment data (Latvijas Banka)
Data on fisheries (CSB)
Latvijas Banka's profit and loss statement (Latvijas Banka)

Services

Foreign trade statistics (CSB)
Survey on transport and intermediary services (Latvijas Banka)
Non-bank external payment data (Latvijas Banka)
Survey on services (Latvijas Banka)
Data on the number of passenger departures (SJSC Riga International Airport)
Number of persons entering and leaving the country at border check-points with Russia and Belarus, railway, sea and airport checkpoints (CSB)
Statistics on persons entering and leaving the country (CSB)
Latvijas Banka's profit and loss statement (Latvijas Banka)
Survey on foreign assets and liabilities (Latvijas Banka)
General government external debt (Treasury)
Data on balance of government accounts abroad (Treasury)
MFI statistics (Latvijas Banka)
Data on direct insurance and reinsurance premiums and claims paid (FCMC)
Data on revenue and expenditure of Republic of Latvia embassies, representative offices and consulates (MFA)
Data on VAT repaid to foreign embassies, representative offices and consulates (SRS)
Latvijas Banka's profit and loss statement (Latvijas Banka)
Contributions to the EU budget (MF)

Primary income

Survey on contracts concluded by sailors for working abroad (Latvijas Banka)
Labour statistics (CSB)
Data on revenue and expenditure of Republic of Latvia embassies, representative offices and consulates (MFA)
Data on social security contributions by foreign embassies, representative offices and consulates (SRS)
MFI statistics (Latvijas Banka)
Latvijas Banka's profit and loss statement (Latvijas Banka)
Survey on foreign assets and liabilities (Latvijas Banka)
General government external debt (Treasury)
Non-bank external payment data (Latvijas Banka)
Data on balance of government accounts abroad (Treasury)
Data on holders of securities (Latvijas Banka)
Resources received from EU funds (Treasury)
Contributions to the EU budget (MF)

Otrreizējie ienākumi

Nebanku ārējo maksājumu dati (Latvijas Banka)
 Saņemtie ES fondu līdzekļi (VK)
 Iemaksas ES budžetā (FM)
 MFI statistika (Latvijas Banka)
 Valsts budžeta ieņēmumi un izdevumi (VK)
 Latvijas Bankas peļņas un zaudējumu aprēķins (Latvijas Banka)
 Darba statistika (CSP)
 Pārskats par Latvijas Republikas vēstniecību, pārstāvniecību un konsulātu ieņēmumiem un izdevumiem (ĀM)
 Izmaksātās pensijas (VSAA)
 Pārskats par tiešās apdrošināšanas un pārapirošināšanas prēmijām un atlīdzībām (FKTK)
 Pārskats par ārvalstu vēstniecībām, pārstāvniecībām un konsulātiem atmaksāto pievienotās vērtības nodokli (VID)

Kapitāla kants

Saņemtie ES fondu līdzekļi (VK)
 Nebanku ārējo maksājumu dati (Latvijas Banka)

Finanšu kants**Tiešās investīcijas**

Pārskats par ārējiem aktīviem un pasīviem (Latvijas Banka)
 MFI statistika (Latvijas Banka)
 Vērtspapīru turētāju dati (Latvijas Banka)
 Nebanku ārējo maksājumu dati (Latvijas Banka)
 Biržā kotēto uzņēmumu akciju cenas (*Nasdaq Riga*)
 UR dati (SIA "LURSOFT")

Portfeļieguldījumi

MFI statistika (Latvijas Banka)
 Latvijas Bankas bilance (Latvijas Banka)
 Biržā kotēto uzņēmumu akciju cenas (*Nasdaq Riga*)
 Vērtspapīru turētāju dati (Latvijas Banka)
 Pārskats par apdrošināšanas sabiedrību aktīviem un pasīviem (FKTK)

Atvasinātie finanšu instrumenti

Latvijas Bankas bilance (Latvijas Banka)
 Latvijas Bankas peļņas un zaudējumu aprēķins (Latvijas Banka)
 MFI statistika (Latvijas Banka)
 Pārskats par atvasinātajiem finanšu instrumentiem (VK)
 Nebanku ārējo maksājumu dati (Latvijas Banka)

Citi ieguldījumi

Pārskats par ārējiem aktīviem un pasīviem (Latvijas Banka)
 MFI statistika (Latvijas Banka)
 Latvijas Bankas bilance (Latvijas Banka)
 Valdības ārējais parāds (VK)
 Pārskats par valdības kontu atlikumiem ārvalstīs (VK)
 Pārskats par apdrošināšanas sabiedrību, privāto pensiju fondu, privāto pensiju fondu pārvaldīto pensiju plānu, valsts fondēto pensiju shēmu līdzekļu un investīciju fondu aktīviem un pasīviem (FKTK)
 Pārskats par tiešās apdrošināšanas un pārapirošināšanas tehniskajām rezervēm (FKTK)

Rezerves aktīvi

Latvijas Bankas bilance (Latvijas Banka)

Secondary income

Non-bank external payment data (Latvijas Banka)
 Resources received from EU funds (Treasury)
 Contributions to the EU budget (MF)
 MFI statistics (Latvijas Banka)
 State budget revenue and expenditure (Treasury)
 Latvijas Banka's profit and loss statement (Latvijas Banka)
 Labour statistics (CSB)
 Data on revenue and expenditure of Republic of Latvia embassies, representative offices and consulates (MFA)
 Data on pension payments (SSIA)
 Data on direct insurance and reinsurance premiums and claims paid (FCMC)
 Data on VAT repaid to foreign embassies, representative offices and consulates (SRS)

Capital account

Resources received from EU funds (Treasury)
 Non-bank external payment data (Latvijas Banka)

Financial account**Direct investment**

Survey on foreign assets and liabilities (Latvijas Banka)
 MFI statistics (Latvijas Banka)
 Data on holders of securities (Latvijas Banka)
 Non-bank external payment data (Latvijas Banka)
 Prices for company shares quoted on the Stock Exchange (*Nasdaq Riga*)
 RE data (LURSOFT Ltd)

Portfolio investment

MFI (excl. central bank) statistics (Latvijas Banka)
 Latvijas Banka's balance sheet (Latvijas Banka)
 Prices for company shares quoted on the Stock Exchange (*Nasdaq Riga*)
 Data on holders of securities (Latvijas Banka)
 Data on assets and liabilities of insurance companies (FCMC)

Financial derivatives

Latvijas Banka's balance sheet (Latvijas Banka)
 Latvijas Banka's profit and loss statement (Latvijas Banka)
 MFI statistics (Latvijas Banka)
 Data on financial derivatives (Treasury)
 Non-bank external payment data (Latvijas Banka)

Other investment

Survey on foreign assets and liabilities (Latvijas Banka)
 MFI statistics (Latvijas Banka)
 Latvijas Banka's balance sheet (Latvijas Banka)
 General government external debt (Treasury)
 Data on balance of government accounts abroad (Treasury)
 Data on assets and liabilities of insurance companies, private pension funds, pension plans managed by private pension funds, statefunded pension scheme funding, and assets and liabilities of investment funds (FCMC)
 Data on direct insurance and reinsurance technical reserves (FCMC)

Reserve assets

Latvijas Banka's balance sheet (Latvijas Banka)

1.3. Tekošais konts

Maksājumu bilances sastāvdaļa, kas atspoguļo preču, pakalpojumu, sākotnējo ienākumu un otrreizējo ienākumu plūsmas starp Latvijas rezidentiem un pārējo valstu rezidentiem (nerezidentiem).

1.3.1. Preces

Vispārējās nozīmes preces, preču neto eksports tirdzniecības starpniecības darījumos un nemonētārais zelts.

1.3.1.1. Vispārējās nozīmes preces

Preces, attiecībā uz kurām notiek ekonomisko īpašumtiesību pāreja (preču eksports (izvedums) un preču imports (ievedums)) un kuras nav iekļautas citās specifiskās kategorijās.

Informāciju par vispārējās nozīmes precēm gūst no CSP apkopotās ārējās tirdzniecības statistikas datiem. Tie ietver *Intrastat* datus par preču tirdzniecības darījumiem ar ES valstīm un muitas kravu deklarāciju datus par preču tirdzniecības darījumiem ārpus ES esošajām valstīm (*Extrastat* dati). Ārējās tirdzniecības statistikas dati Latvijā tiek sagatavoti, izmantojot speciālās tirdzniecības sistēmas shēmu (preču eksportā neiekļauj preču izvedumu no muitas noliktavām uz ārvalstīm, un preču importā neiekļauj preču ievadumu muitas noliktavās no ārvalstīm).

Ārējās tirdzniecības statistikas dati tiek koriģēti atbilstoši maksājumu bilances sagatavošanas metodoloģiskajām prasībām:

- preču importa vērtība no CIF cenām tiek koriģēta uz FOB cenām, t.i., no preces vērtības tiek atskaitīta vedmaksa un apdrošināšanas izdevumi (*Intrastat* datos – individuāli katrai preces nosūtītājvalstij, savukārt *Extrastat* datos – individuāli katram transporta veidam un preces izcelsmes valstij rezidentu un nerezidentu pārvadātāju dalījumā);
- papildus tiek iekļauta informācija no Latvijas Bankas apkopotajiem transporta un starpniecības pakalpojumu pārskatiem par nerezidentu transporta organizāciju savam patēriņam Latvijā iegādātajām precēm (eksports) un rezidentu transporta organizāciju savam patēriņam ārvalstīs iegādātajām precēm (imports);
- papildus tiek iekļauta CSP apkopotā informācija par eksporta darījumiem no Latvijas zvejas kuģiem, kas zvejo eksteritoriālajos ūdeņos;
- papildus tiek iekļauta informācija no Latvijas Bankas peļņas un zaudējumu aprēķina par banknošu drukāšanas un monētu kalšanas izdevumiem;
- tiek izņemta informācija par preču izvešanu no Latvijas uz apstrādi, ja preces pēc apstrādes tiek nosūtītas atpakaļ uz Latviju, kā arī par preču ieviešanu uz apstrādi Latvijā, ja tās pēc apstrādes tiek nosūtītas atpakaļ uz to pašu valsti, no kuras tika ievestas uz apstrādi Latvijā. Šo no vispārējās nozīmes precēm izņemto darījumu neto vērtība tiek atspoguļota maksājumu bilances pakalpojumu sadaļā. Dati tiek apkopoti atbilstoši t.s. nacionālajam principam: datos atšķirībā no t.s. Kopienas principa neietilpst informācija par preču eksportu, ko caur Latviju kāda ES valsts realizē uz kādu trešo valsti (kura nav ES valsts), un informācija par preču importu, ko caur Latviju kāda ES valsts realizē no kādas trešās valsts (kura nav ES valsts). Tāpat neiekļauj datus par preču izvedumu uz kādu ES valsti, kura caur Latviju tās importē no kādas trešās valsts, un datus par preču ievadumu no kādas ES valsts, kura caur Latviju tās eksportē uz kādu trešo valsti, lai gan muitas kravas deklarācijas tiek aizpildītas Latvijā.

1.3 Current Account

A balance of payments component reflecting flows in goods, services, primary income and secondary income between Latvia's residents and the rest of the world (non-residents).

1.3.1 Goods

General merchandise, net exports of goods under merchanting, and non-monetary gold.

1.3.1.1 General Merchandise

Goods whose economic ownership is changed (exports (dispatches) and imports (arrivals) of goods) and that are not included in other specific categories.

Data under *General merchandise* are derived from foreign trade statistics provided by the CSB. They include *Intrastat* data on trading of goods with the EU Member States and customs cargo declaration data on trading of goods with countries outside the EU (*Extrastat* data). In compiling foreign trade statistics in Latvia, a special trade system scheme is used (where goods are imported to customs warehouses from abroad and exported from customs warehouses abroad, such imports and exports are excluded from the total).

Foreign trade statistics data are adjusted in accordance with the methodological requirements for compiling balance of payments:

- adjustment from CIF to FOB values of goods imports is made, i.e. freight and insurance costs are deducted from the value of goods (*Intrastat* data adjustments are made separately for each country of consignment, while those of *Extrastat* data made in the breakdown by resident and non-resident carrier for each mode of transport and each country of goods' origin separately);
 - in addition, information from the survey on transport and intermediary services compiled by Latvijas Banka about the goods procured by non-resident carriers for own consumption in Latvia (exports) and resident carriers for own consumption abroad (imports) is included;
 - in addition, data compiled by the CSB on exports from Latvian shipping vessels fishing in the extraterritorial waters are included;
 - in addition, information on banknote production and coinage costs from Latvijas Banka's profit and loss statement is included;
 - information on goods sent outside Latvia for manufacturing if the goods are subsequently returned to Latvia, as well as information on goods sent to Latvia for manufacturing if they are subsequently returned to the same country which sent them to Latvia for manufacturing is excluded. The net value of transactions with goods excluded from general merchandise is reported under Services.
- Data are compiled according to the so-called 'national principle': contrary to the so-called 'Community principle', data do not contain information on exports of goods that are sold by an EU country via Latvia to a third country (non-EU country) and on imports of goods that are sold by a third country (non-EU country) via Latvia to an EU country. Also, data on goods sent to an EU country who imports them via Latvia from a third country, and data on goods arrivals from an EU country who exports them via Latvia to a third country, although customs cargo declarations are filled in Latvia.

1.3.1.2. Preču neto eksports tirdzniecības starpniecības darījumos

Preču pirkšana ar sekojošu to pašu preču tālākpārdošanu, precēm nenokļūstot pircēja valstī. Preču neto eksports tirdzniecības starpniecības darījumos ir tirdzniecības starpniecībai nopirkto un pārdoto preču starpība.

Informāciju par preču neto eksportu tirdzniecības starpniecības darījumos gūst no nebanku ārējo maksājumu datiem.

1.3.1.3. Nemonetārais zelts

Zelts, kas neietilpst rezerves aktīvos.

Informāciju par nemonetāro zeltu gūst no CSP apkopotās ārējās tirdzniecības statistikas datiem.

1.3.2. Pakalpojumi

Ražošanas pakalpojumi, remonta pakalpojumi, transporta pakalpojumi, braucieni, būvniecība, apdrošināšanas un pensiju pakalpojumi, finanšu pakalpojumi, citur neiekļauta maksa par intelektuālā īpašuma izmantošanu, telesakaru pakalpojumi, datorpakalpojumi un informācijas pakalpojumi, citi saimnieciskās darbības pakalpojumi, individuālie, kultūras un atpūtas pakalpojumi, citur neiekļautās valdības preces un pakalpojumi.

1.3.2.1. Ražošanas pakalpojumi

Citiem piederošu preču apstrāde, montāža, marķēšana, saiņošana u.tml. Iekļauti tikai tie pakalpojumi, pēc kuru izpildes ievestās preces tiek izvestas uz to pašu valsti, no kuras ievestas apstrādei; norādīta tikai sniegtā pakalpojuma vērtība.

Informāciju par ražošanas pakalpojumiem gūst no CSP apkopotās ārējās tirdzniecības statistikas datiem.

1.3.2.2. Remonta pakalpojumi

Kuģu, lidmašīnu un citu pamatlīdzekļu remontdarbu izmaksas, kas palielina pamatlīdzekļu vērtību.

Informāciju par remonta pakalpojumiem gūst no Latvijas Bankas apkopotajiem pārskatiem par transporta un starpniecības pakalpojumiem un nebanku ārējo maksājumu datiem.

1.3.2.3. Transporta pakalpojumi

Pasažieru pārvadājumi, kravu pārvadājumi, transportlīdzekļu noma (kopā ar apkalpi), pasta un kurjeru pakalpojumi un citi atbalsta pakalpojumi un transporta papildpakalpojumi.

Transporta pakalpojumus atspoguļo maksājumu bilances apakšpostēnos "Jūras transports", "Gaisa transports", "Dzelzceļa transports", "Autotransports" un "Citi transporta pakalpojumi, pasta un kurjeru pakalpojumi".

Informāciju par transporta pakalpojumiem gūst no Latvijas Bankas apkopotajiem pārskatiem par transporta un starpniecības pakalpojumiem un pārskatiem par pakalpojumiem, kā arī nebanku ārējo maksājumu datiem. Izmanto arī CSP apkopotos ārējās tirdzniecības statistikas datus un, lietojot 1.3.1.1. apakšpunktā minēto aprēķina metodoloģiju, iegūst starpību starp preču importu CIF un FOB cenās. No šīs starpības nodalīto nerezidentu veikto pārvadājumu daļu uzrāda maksājumu bilances postenī "Transporta pakalpojumi" atbilstoši transporta veidam. Datus par pasažieru pārvadājumiem ar gaisa transportu gūst, aprēķinot izmantojot VAS "Starptautiskā lidosta "Rīga"" sniegto informāciju par aizlidojušo pasažieru skaitu aviosabiedrību dalījumā, CSP datus par Latvijas Republikas robežu

1.3.1.2 Net Exports of Goods under Merchanting

The purchase of goods combined with the subsequent resale of the same goods without the goods being present in the buyer's economy. Net exports of goods under merchanting represent the difference between sales over purchases of goods for merchanting.

Information on net exports of goods under merchanting is derived from the non-bank external payment data.

1.3.1.3. Non-monetary gold

Gold not included in reserve assets.

Information on non-monetary gold is derived from the CSB foreign trade statistics.

1.3.2 Services

Manufacturing services, repair services, transport, travel, construction, insurance and pension services, financial services, charges for the use of intellectual property n.i.e., telecommunications services, computer services and information services, other business services, personal, cultural and recreational services, government goods and services n.i.e.

1.3.2.1 Manufacturing Services

Processing, assembly, labelling, packing, etc. of goods owned by others. They include only those services after which the acquired goods are returned to the country from which they arrived for processing; only the value of the provided services is reported.

Data under *Manufacturing services* are derived from foreign trade statistics provided by the CSB.

1.3.2.2 Repair Services

Costs of repair work on ships, aircraft and other fixed assets increasing the value of fixed assets.

Information on repair services is derived from Latvijas Banka's survey on transport and intermediary services and non-bank external payment data.

1.3.2.3 Transport

Carriage of passengers and freight, rentals of vehicles (with crew), postal and courier services, and other supporting services and auxiliary transport services.

In the balance of payments, transport services are recorded under items *Sea transport, Air transport, Rail transport, Road transport* and *Other transport services, postal and courier services*.

Data on transport services are derived from Latvijas Banka's survey on transport and intermediary services and survey on services, as well as non-bank external payment data. CSB foreign trade statistics are also used to obtain, in accordance with the calculation methodology described in Section 1.3.1.1, the difference between CIF and FOB values of imported goods. The share of transport services rendered by non-residents is set apart and recorded under Transport in the balance of payments consistently with the respective mode of transport. Data on passenger transport by air are obtained by using information on the number of passenger departures in the breakdown by airline provided by the SJSC Riga International Airport, CSB monthly data on the number of residents and non-residents crossing the border of the Republic of Latvia by air, and information on the

ar gaisa transportu šķērsojušo rezidentu un nerezidentu skaitu mēnesī un datus par katras aviosabiedrības aviobiļešu vidējo cenu.

1.3.2.4. Braucieni

Ceļotāju iegādātās preces un saņemtie pakalpojumi, izņemot pasažieru starptautiskos pārvadājumus.

Par ceļotāju uzskata personu, kas ieradusies nerezidences valstī personiskā vai darījumu braucienā un uzturas šajā valstī ne ilgāk par 1 gadu. Izņēmums ir studenti, praktikanti un medicīnas iestāžu pacienti, kas tiek uzskatīti par ceļotājiem neatkarīgi no uzturēšanās laika nerezidences valstī.

Informācijai par braucieniem izmanto CSP apkopotos Latvijas Republikas robežu šķērsojušo personu apsekojuma statistiskos datus. VAS "Starptautiskā lidosta "Rīga"" veic nepārtrauktu ceļotāju izlases aptauju; pārējos robežkontroles punktus ceļotājus aptaujā četras reizes gadā, gūstot informāciju par nerezidentu izdevumiem Latvijā un par Latvijas rezidentu izdevumiem ārvalstīs. Ar matemātisko metožu palīdzību nosaka vienas personas vidējos izdevumus un, šos datus vispārinot, aprēķina kopējos ceļotāju izdevumus. Aprēķinos izmanto Latvijas Republikas Valsts robežsardzes reģistrēto valsts robežu šķērsojušo personu skaitu Krievijas, Baltkrievijas, dzelzceļa, jūras un lidostas robežkontroles punktus.

Novērtējumu veidošanai par ārvalstu studentu izdevumiem Latvijā izmanto CSP apkopotos datus par ārvalstu studentu skaitu un augstskolu ieņēmumiem no šo studentu studiju maksas valstu dalījumā. Novērtējumu veidošanai par ārvalstīs studējošo Latvijas rezidentu izdevumiem izmanto UNESCO datus par ārvalstīs studējošo Latvijas rezidentu skaitu un aplēses par vidējiem viena studējošā izdevumiem valstu dalījumā.

1.3.2.5. Būvniecība

Pamatlīdzekļu radīšana, renovācija, remonts vai paplašināšana ēku, inženiertehnisku teritorijas uzlabojumu un citu inženiertehnisku konstrukciju (t.sk. ceļu, tiltu, aizsprostu u.c.) veidā. Instalācijas un montāžas darbi, būvlaukuma sagatavošana un vispārējā būvniecība, specializētie pakalpojumi (piemēram, krāsošana, santehniķa darbi un nojaukšana) un būvniecības projektu vadība.

Informāciju par būvniecības pakalpojumiem gūst no Latvijas Bankas apkopotajiem pārskatiem par pakalpojumiem un nebanku ārējo maksājumu datiem.

1.3.2.6. Apdrošināšanas un pensiju pakalpojumi

Tiešās apdrošināšanas un pārāpdrošināšanas pakalpojumi, apdrošināšanas papildpakalpojumi, pensijas un standartizēto garantiju pakalpojumi.

Informāciju par apdrošināšanas un pensiju pakalpojumiem gūst no FKTK pārskata par tiešās apdrošināšanas un pārāpdrošināšanas prēmijām un atlīdzībām.

1.3.2.7. Finanšu pakalpojumi

Finanšu pakalpojumi, par kuriem maksā tieši (komisijas maksas un citas maksas par kredītiem, finanšu nomu (finanšu līzingu), faktūrkreditēšanu, finanšu aktīvu pārvaldīšanu, konsultēšanu finanšu jautājumos, valūtas maiņas darījumiem, brokeru pakalpojumiem, vērtspapīru emisiju, pirkšanu un pārdošanu un atvasināto finanšu instrumentu darījumu organizēšanu), un netieši novērtētie finanšu starpniecības pakalpojumi (noguldītājiem un aizņēmējiem noteikto

average ticket prices of each airline.

1.3.2.4 Travel

Goods and services purchased by travellers, except international carriage of passengers.

A traveller is a person arriving on a private or business trip in a non-residence country and staying in it for less than one year. Students, trainees and patients of medical establishments shall be an exception – they shall be classified as travellers regardless of the duration of their stay in another country.

Data on travel are obtained from the CSB statistics on persons entering and leaving the Republic of Latvia. SJSC Riga International Airport conducts random surveys of travellers on a permanent basis; travellers are polled at other border checkpoints four times a year, thus obtaining information about non-residents' spending in Latvia and residents' spending abroad. The average spending of a traveller is calculated by mathematical methods, thereafter obtaining total travellers' spending. The number of travellers crossing the state border at border checkpoints with Russia and Belarus, railway, sea and airport checkpoints is provided by the State Border Guard of the Republic of Latvia.

For evaluating foreign student expenditure in Latvia, data compiled by the CSB on the number of foreign students and income gained by institutions of higher education from their tuition fees, broken down by country, are used.

For evaluating expenditure of Latvian residents studying abroad, UNESCO data on the number of Latvian residents studying abroad and estimates of average expenditure per student, broken down by country, are used.

1.3.2.5 Construction

The creation, renovation, repair or extension of fixed assets in the form of buildings, land improvements of an engineering nature and other engineering constructions (including roads, bridges, dams, etc.). Installation and assembly work, site preparation and general construction, specialised services such as painting, plumbing and demolition, and management of construction projects.

Information on construction services is obtained from the survey on services and non-bank external payment data compiled by Latvijas Banka.

1.3.2.6 Insurance and pension services

Direct insurance and reinsurance services, auxiliary insurance services, pension and standardised guarantee services.

Information on insurance and pension services is obtained from the data on disbursed direct insurance and reinsurance premiums and claims compiled by the FCMC.

1.3.2.7 Financial Services

Explicitly charged financial services (commissions and charges related to loans, financial leasing, factoring, financial asset management, financial advisory services, foreign exchange transactions, brokerage services, issue, purchase and sale of securities, and arranging transactions in financial derivatives) and financial intermediation services indirectly measured (margins between interest payable and the reference rate on loans and deposits used by financial corporations

procentu likmju starpība, ko finanšu sabiedrības izmanto savu izdevumu segšanai un peļņas gūšanai).

Informāciju par finanšu pakalpojumiem, par kuriem maksā tieši, gūst no Latvijas Bankas apkopotajiem pārskatiem par pakalpojumiem un nebanku ārējo maksājumu datiem, kā arī Latvijas Bankas apkopotās MFI statistikas un Latvijas Bankas peļņas un zaudējumu aprēķina. Netieši novērtētie finanšu starpniecības pakalpojumi tiek aprēķināti, izmantojot Latvijas Bankas apkopotos pārskatus par ārējiem aktīviem un pasīviem un MFI statistiku, kā arī VK informāciju par valdības ārējo parādu un pārskatu par valdības kontu atlikumiem ārvalstīs.

Netieši novērtēto finanšu starpniecības pakalpojumu eksports ietver starpību:

- starp Latvijas kredītiestāžu reāli piemērotajiem procentu maksājumiem par izsniegtajiem aizdevumiem ārvalstu nefinanšu sektoram un šo aizdevumu procentu maksājumiem, kas aprēķināti, izmantojot Latvijas kredītiestāžu un ārvalstu kredītiestāžu starpbanku darījumu procentu likmju vidējo rādītāju;

- starp noguldījumu, kas piesaistīti no ārvalstu nefinanšu sektora, procentu maksājumiem, kuri aprēķināti, izmantojot Latvijas kredītiestāžu un ārvalstu kredītiestāžu starpbanku darījumu procentu likmju vidējo rādītāju, un atbilstošajiem Latvijas kredītiestāžu reāli piemērotajiem procentu maksājumiem par piesaistītajiem ārvalstu nefinanšu sektora noguldījumiem.

Netieši novērtēto finanšu starpniecības pakalpojumu imports ietver starpību:

- starp Latvijas nefinanšu sektoram reāli piemērotajiem procentu maksājumiem par saņemtajiem aizņēmumiem no ārvalstu kredītiestādēm un šo aizņēmumu procentu maksājumiem, kas aprēķināti, izmantojot Latvijas kredītiestāžu un ārvalstu kredītiestāžu starpbanku darījumu procentu likmju vidējo rādītāju;

- starp ārvalstu kredītiestādēs izvietoto noguldījumu procentu maksājumiem, kas aprēķināti, izmantojot Latvijas kredītiestāžu un ārvalstu kredītiestāžu starpbanku darījumu procentu likmju vidējo rādītāju, un atbilstošajiem Latvijas nefinanšu sektoram reāli piemērotajiem procentu maksājumiem par ārvalstu kredītiestādēs izvietotajiem noguldījumiem.

1.3.2.8. Citur neiekļauta maksa par intelektuālā īpašuma izmantošanu

Maksa par īpašumtiesību izmantošanu (piemēram, patenti, prečzīmes, autortiesības, ražošanas procesi un dizains, kas ietver tirdzniecības noslēpumus un franšīzes), maksa par licencēm izstrādātajos oriģinālos vai prototipos ietverta intelektuālā īpašuma reproducēšanai vai izplatīšanai (piemēram, autortiesības uz grāmatām vai manuskriptiem, datorprogrammām, kinematogrāfiskajiem darbiem un skaņu ierakstiem) un saistītām tiesībām (piemēram, attiecībā uz uzstāšanos nepastarpināti un televīzijas, kabeļtelevīzijas un satelīta pārraidēm). Informāciju par citur neiekļauto maksu par intelektuālā īpašuma izmantošanu gūst no Latvijas Bankas apkopotajiem pārskatiem par pakalpojumiem un nebanku ārējo maksājumu datiem.

1.3.2.9. Telesakaru pakalpojumi

Skaņas, attēlu vai citas informācijas pārraide, izmantojot tālruni, radio un televīzijas kabeļu apraidi un virszemes apraidi, satelītsakarus, elektronisko pastu u.c., komerciālo tīklu pakalpojumi, telekonferenču organizēšanas un atbalsta pakalpojumi, mobilie telekomunikāciju

for covering their expenses and earning profit).

Information on explicitly charged financial services is obtained from the survey on services and non-bank external payment data compiled by Latvijas Banka, as well as MFI statistics compiled by Latvijas Banka, and profit and loss statement of Latvijas Banka.

The financial intermediation services indirectly measured (FISIM) are calculated on the basis of the survey on external assets and liabilities and MFI statistics compiled by Latvijas Banka, as well as data provided by the Treasury on the general government external debt and data on the balance of government accounts abroad.

Exports of financial intermediation services indirectly measured comprise the margin:

- between the actually applied interest payments on loans granted by Latvian credit institutions to the foreign non-financial sector and the calculated interest payments on the above loans, based on the average interest rate on interbank transactions between Latvian credit institutions and foreign credit institutions;

- between the calculated interest payments on deposits received from the foreign non-financial sector, based on the average interest rate on interbank transactions between Latvian credit institutions and foreign credit institutions, and the corresponding actually applied interest payments by Latvian credit institutions on deposits received from the foreign non-financial sector.

Imports of financial intermediation services indirectly measured comprise the margin:

- between the actually applied interest payments to the Latvian non-financial sector on loans received from foreign credit institutions and the calculated interest payments on the above loans, based on the average interest rate on interbank transactions between Latvian credit institutions and foreign credit institutions;

- between the calculated interest payments on deposits made with foreign credit institutions, based on the average interest rate on interbank transactions between Latvian credit institutions and foreign credit institutions, and the corresponding actually applied interest payments to the Latvian non-financial sector on deposits made with foreign credit institutions.

1.3.2.8 Charges for the use of intellectual property n.i.e.

Charges for the use of proprietary rights (such as patents, trademarks, copyrights, industrial processes and designs including trade secrets and franchises), charges for licences to reproduce or distribute intellectual property embodied in produced originals or prototypes (such as copyrights on books and manuscripts, computer software, cinematographic works, and sound recordings) and related rights (such as for live performances and television, cable, or satellite broadcast). Information on charges for the use of intellectual property n.i.e. is obtained from the survey on services and non-bank external payment data compiled by Latvijas Banka.

1.3.2.9 Telecommunications services

The transmission of sound, images or other information by telephone, radio and television cable and broadcasting, satellite, electronic mail etc., business network services, teleconferencing and support services, mobile telecommunications services, Internet backbone services and

pakalpojumi, interneta infrastruktūras nodrošināšanas pakalpojumi un tiešsaistes piekļuves pakalpojumi, t.sk. interneta piekļuves nodrošināšanas pakalpojumi.

Informāciju par telesakaru pakalpojumiem gūst no Latvijas Bankas apkopotajiem pārskatiem par pakalpojumiem un nebanku ārējo maksājumu datiem, kā arī no Latvijas Bankas peļņas un zaudējumu aprēķina un MFI statistikas.

1.3.2.10. Datorpakalpojumi un informācijas pakalpojumi

Ar aparāturu un programmatūru saistīti pakalpojumi un datu apstrādes pakalpojumi. Aparatūras un programmatūras konsultāciju un ieviešanas pakalpojumi, datoru un perifēro ierīču apkope un remonts, negadījumu seku novēršanas pakalpojumi, konsultāciju un palīdzības sniegšana jautājumos, kas saistīti ar datoru resursu pārvaldību, lietošanai gatavo sistēmu analīze, dizains un programēšana (t.sk. tīmekļa vietņu izveidošana un dizains), kā arī ar programmatūru saistītās tehniskās konsultācijas, licences nespecializētas programmatūras izmantošanai, specializētas programmatūras izstrāde, sagatavošana, piegāde un dokumentācija, t.sk. operētājsistēmas, kas pēc pasūtījuma izstrādātas konkrētam lietotājam, sistēmu uzturēšana un citi atbalsta pakalpojumi, datu apstrādes pakalpojumi, tīmekļa lapu mitināšanas pakalpojumi (t.i., servera telpas nodrošināšana internetā, lai mitinātu klienta tīmekļa lapas) un datoru telpu pārvaldība.

Ziņu aģentūru pakalpojumi, datubāzu pakalpojumi (datubāzu izveide, datu glabāšana un datu un datubāzu, t.sk. direktoriju un adresātu sarakstu, izplatīšana) gan tiešsaistē, gan izmantojot magnētiskos, optiskos vai drukātos informācijas nesējus, kā arī tīmekļa meklēšanas portālus (meklētājprogrammu pakalpojumi, kas atrod interneta adreses klientiem, kuri ievada atslēgvārdus). Tieša neliela apjoma avīžu un periodisko izdevumu abonēšana pa pastu, elektroniski vai citādi, citi tiešsaistes satura sniegšanas pakalpojumi un bibliotēku un arhīvu pakalpojumi.

Informāciju par datorpakalpojumiem un informācijas pakalpojumiem gūst no Latvijas Bankas apkopotajiem pārskatiem par pakalpojumiem un nebanku ārējo maksājumu datiem, kā arī no Latvijas Bankas peļņas un zaudējumu aprēķina un MFI statistikas.

1.3.2.11. Citi saimnieciskās darbības pakalpojumi

Pētniecības un attīstības pakalpojumi (pakalpojumi, kas saistīti ar fundamentālajiem pētījumiem, lietišķajiem pētījumiem un jaunu produktu un procesu eksperimentālo izstrādi, komerciālie pētījumi, kas saistīti ar elektroniku, farmāciju un biotehnoloģiju), profesionālie un vadībzinību pakalpojumi (juridiskie pakalpojumi, grāmatvedības, vadībzinību, vadības pakalpojumi un sabiedrisko attiecību pakalpojumi, reklāmas, tirgus izpētes un sabiedriskās domas aptauju pakalpojumi), tehniskie, ar tirdzniecību saistītie citi saimnieciskās darbības pakalpojumi (arhitektūras, inženierzinību, zinātniskie un citi tehniskie pakalpojumi, atkritumu pārstrādāšanas un attīrīšanas, lauksaimniecības un ieguves rūpniecības pakalpojumi, operatīvā līzinga pakalpojumi, ar tirdzniecību saistītie pakalpojumi un citi citur neiekļauti saimnieciskās darbības pakalpojumi).

Informāciju par citiem saimnieciskās darbības pakalpojumiem gūst no Latvijas Bankas apkopotajiem pārskatiem par pakalpojumiem un nebanku ārējo maksājumu datiem, kā arī no Latvijas Bankas peļņas un zaudējumu aprēķina un MFI statistikas.

online access services, including provision of access to the Internet. Information on telecommunications services is obtained from the survey on services and non-bank external payment data compiled by Latvijas Banka, as well as from Latvijas Banka's profit and loss statement and MFI statistics.

1.3.2.10 Computer services and information services

Hardware and/or software-related services, and data-processing services. Hardware and software consultancy and implementation services; maintenance and repair of computers and peripheral equipment; disaster recovery services, provision of advice and assistance on matters related to the management of computer resources; analysis, design and programming of systems ready to use (including web page development and design), and technical consultancy related to software; licences to use non-customised software; development, production, supply and documentation of customised software, including operating systems made to order for specific users; systems maintenance and other support services, data-processing services, web page hosting services (i.e. the provision of server space on the Internet to host clients' web pages); and computer facilities management.

News agency services, database services (database conception, data storage and the dissemination of data and databases, including directories and mailing lists), both online and through magnetic, optical or printed media; and web search portals (search engine services that find Internet addresses for clients who input keyword queries). Direct, non-bulk subscriptions to newspapers and periodicals, whether by mail, electronic transmission or other means; other online content provision services; and library and archive services.

Information on computer services and information services is obtained from the survey on services and non-bank external payment data compiled by Latvijas Banka, as well as from Latvijas Banka's profit and loss statement and MFI statistics.

1.3.2.11 Other business services

Research and development services (services that are associated with basic research, applied research, and experimental development of new products and processes, commercial research related to electronics, pharmaceuticals and biotechnology), professional and management consulting services (legal services, accounting, management consulting, managerial services and public relations services, advertising, market research, and public opinion polling services), technical, trade-related, and other business services (architectural, engineering, scientific and other technical services, waste treatment and de-pollution, agricultural and mining services, operating leasing services, trade-related services and other business services n.i.e.).

Information on other business services is obtained from the survey on services and non-bank external payment data compiled by Latvijas Banka, as well as from Latvijas Banka's profit and loss statement and MFI statistics.

1.3.2.12. Individuālie, kultūras un atpūtas pakalpojumi

Audiovizuālie un saistītie pakalpojumi (pakalpojumi un attiecīgās maksas, kas saistītas ar filmu, radio un televīzijas programmu un mūzikas ierakstu izgatavošanu) un citi individuālie, kultūras un atpūtas pakalpojumi (izglītības, veselības, kultūras, atpūtas u.c. pakalpojumi).

Informāciju par individuālajiem, kultūras un atpūtas pakalpojumiem gūst no Latvijas Bankas apkopotajiem pārskatiem par pakalpojumiem un nebanku ārējo maksājumu datiem.

1.3.2.13. Citur neiekļautās valdības preces un pakalpojumi

Valdības (t.sk. starptautisko organizāciju) darījumi ar precēm un pakalpojumiem, ko nav iespējams klasificēt citos postešos.

Informāciju par citur neiekļautajām valdības precēm un pakalpojumiem gūst no ĀM pārskata par Latvijas Republikas vēstniecību, pārstāvniecību un konsulātu ieņēmumiem un izdevumiem, kā arī FM datiem par iemaksām ES budžetā. Datus par ārvalstu vēstniecību, pārstāvniecību un konsulātu izdevumiem Latvijā gūst, aprēķinos izmantojot VID sniegto informāciju par ārvalstu vēstniecībām, pārstāvniecībām un konsulātiem atmaksāto pievienotās vērtības nodokli.

1.3.3. Sākotnējie ienākumi

1.3.3.1. Atbildība nodarbinātajiem

Darba samaksa, iekļaujot darba devēju par labu nodarbinātajiem veiktās iemaksas sociālās apdrošināšanas fondos un pensiju fondos. Kredītierakstu informācijas avoti ir Latvijas Bankas apkopoto pārskatu par jūrnieku noslēgtajiem līgumiem darbam ārvalstīs kopsavilkums. Datus par ārvalstu vēstniecībās, pārstāvniecībās un konsulātos Latvijā nodarbināto rezidentu darba samaksu gūst, aprēķinos izmantojot VID apkopoto informāciju par to veiktajām sociālās apdrošināšanas obligātajām iemaksām. Latvijas rezidentu gūto darba samaksu ārvalstīs novērtē Latvijas Banka, aprēķiniem izmantojot arī ārvalstu vēstniecību datus par Latvijas rezidentiem izsniegtajām darba atļaujām darbam ārvalstīs un citus pieejamos datu avotus.

Debetierakstiem tiek izmantoti CSP apkopotie darba statistikas dati un ĀM dati par Latvijas Republikas vēstniecību, pārstāvniecību un konsulātu ieņēmumiem un izdevumiem.

1.3.3.2. Ieguldījumu ienākumi

Finanšu aktīvu turēšanas ienākumi un maksājumi par finanšu saistībām.

Kapitāla vērtības pieaugumu vai zudumus, kas rodas, turot finanšu aktīvus vai finanšu saistības, neuzskata par ieguldījumu ienākumiem. Tā ir daļa no aktīvu vai saistību atlikumu vērtības, un to uzrāda kā cenu pārmaiņas starptautisko investīciju bilancē.

Ieguldījumu ienākumi atspoguļo tiešo investīciju, portfelīeguldījumu, citu ieguldījumu un rezerves aktīvu ienākumus.

Tiešo investīciju ienākumi ietver pašu kapitāla ienākumus (dividendes un reinvestētā peļņa) un maksu par parāda instrumentiem (procentus). Dividendes ir izmaksas no peļņas atbilstoši līdzdalības daļai pašu kapitālā.

Reinvestētā peļņa ir uzņēmuma peļņas vai zaudējumu daļa, kas atbilstoši līdzdalības daļai pieder tiešajam investoram un kas paliek

1.3.2.12 Personal, cultural and recreational services

Audiovisual and related services (services and associated fees related to the production of motion pictures, radio and television programmes and musical recordings) and other personal, cultural and recreational services (education, health, culture, recreational, etc. services).

Information on personal, cultural and recreational services is obtained from the survey on services and non-bank external payment data compiled by Latvijas Banka.

1.3.2.13 Government goods and services n.i.e.

Government transactions (including those of international organisations) in goods and services that cannot be classified under other items.

Information on government goods and services n.i.e. is obtained from the data on revenue and expenditure of the Republic of Latvia embassies, representative offices and consulates provided by the MFA, data on disbursed direct insurance and reinsurance premiums and claims compiled by the FCMC, and information provided by the MF on contributions to the EU budget are also used. Data on expenditure of foreign embassies, representative offices and consulates in Latvia are calculated using information of the SRS on VAT repayments to foreign embassies, representative offices and consulates.

1.3.3 Primary Income

1.3.3.1 Compensation of Employees

Wages and salaries, including social security contributions to social security and pension funds made by employers on behalf of employees. The information source for credit entries is Latvijas Banka's survey on contracts concluded by sailors for working abroad. Information on wages and salaries of residents employed at foreign embassies, representative offices and consulates in Latvia is obtained from data compiled by the SRS on social security contributions made by foreign embassies, representative offices and consulates. Latvijas Banka assesses the amount of compensation of Latvia's residents abroad using also information provided by foreign embassies on labour permits issued to the residents of Latvia for working abroad and other data sources available.

Debit entries are based on labour statistics compiled by the CSB and revenue and expenditure data of the Republic of Latvia embassies, representative offices and consulates of the Republic of Latvia compiled by the MFA.

1.3.3.2 Investment Income

Income from holdings of financial assets and payments on financial liabilities.

The increase or decrease in the value of capital arising from holdings of financial assets or financial liabilities is not regarded as investment income but is a part of assets or liabilities recorded in the international investment position as price changes.

Investment income consists of income from direct investment, portfolio investment, other investment and reserve assets.

Direct investment income consists of income on equity (dividends and reinvested earnings) and income on debt instruments (interest). Dividends are payments from the profit in proportion to investor's holding of equity.

Reinvested earnings are a part of the enterprise's profit or loss that belongs to the direct investor in proportion to its holding and remains

tiešo investīciju uzņēmuma rīcībā. Ārvalstu tiešo investīciju Latvijā reinvestēto peļņu vai zaudējumus maksājumu bilancē atspoguļo šādi.

– Tiešo investīciju uzņēmuma peļņas daļa, kas pienākas tiešajam investoram, vienlaikus tiek atspoguļota kā tiešo investīciju ienākumu aizplūde tekošā konta postenī D 12380 (peļņas izmaksa tiešajam investoram) un ārvalstu tiešo investīciju ieplūde finanšu konta postenī N 30800 (peļņas reinvestēšana). Ja tiek veikta dividenžu izmaksa, tā tiek atspoguļota kā tiešo investīciju ienākumu aizplūde tekošā konta postenī D 12280, vienlaikus par izmaksāto dividenžu summu samazinot reinvestēto peļņu tekošā konta postenī D 12380 un finanšu konta postenī N 30800.

– Tiešo investīciju uzņēmuma zaudējumu daļa, kas attiecināma uz tiešo investoru, vienlaikus tiek atspoguļota kā tiešo investīciju ienākumu ieplūde tekošā konta postenī D 12380 (tiešā investora iemaksa zaudējumu segšanai) un ārvalstu tiešo investīciju aizplūde finanšu konta postenī N 30800 (šo aizplūdi ārvalstu investori parasti kompensē ar papildu kapitāla ieplūdi pašu kapitālā, kuru atspoguļo finanšu konta postenī N 30680, vai parāda instrumentu veidā, kuru atspoguļo finanšu konta postenī N 31040).

Maksa par parāda instrumentiem ir ienākumi, ko samaksā parāda vērtspapīru vai līdzīgu finanšu aktīvu (aizdevumi, tirdzniecības kredīti un noguldījumi) turētājiem.

Tiešo investīciju ienākumu atspoguļošanas laiks ir atkarīgs no ienākumu veida. Dividendes uzrāda tajā periodā, kurā tās aprēķina, t.i., kad tās kļūst pieejamas investoram. Reinvestēto peļņu uzrāda tajā periodā, kurā tā iegūta. Maksu par parāda instrumentiem (procentus) atspoguļo, izmantojot uzkrāšanas principu.

Tiešo investīciju ienākumu datu avoti ir Latvijas Bankas apkopotie pārskati par ārējiem aktīviem un pasīviem, vērtspapīru turētāju dati un MFI statistika.

Portfeļieguldījumu ienākumus, tāpat kā tiešo investīciju ienākumus, maksājumu bilancē uzrāda ieguldījumu instrumentu dalījumā (ienākumi par biržas sarakstā iekļautajām un neiekļautajām akcijām un ieguldījumu fondu ieguldījumu apliecībām (dividendes) un ienākumi par parāda vērtspapīriem). Portfeļieguldījumu ienākumus par parāda vērtspapīriem atspoguļo, izmantojot uzkrāšanas principu saskaņā ar debitoru uzskaites pieeju. Portfeļieguldījumu ienākumu datu avoti ir Latvijas Bankas apkopotie vērtspapīru turētāju dati, pārskati par ārējiem aktīviem un pasīviem un Latvijas Bankas peļņas un zaudējumu aprēķins.

Citi ieguldījumu ienākumi ir ienākumi no ieguldījumiem, kas neattiecas uz tiešo investīciju, portfeļieguldījumu un rezerves aktīvu ienākumiem. Tie ietver dividenžu, procentu un ieguldījumu ienākumus, kas saistīti ar polišu turētājiem apdrošināšanas, pensiju un standartizētajās garantijās. Citu ieguldījumu ienākumus atspoguļo, izmantojot uzkrāšanas principu.

Citu ieguldījumu ienākumu datu avoti ir Latvijas Bankas apkopotie pārskati par ārējiem aktīviem un pasīviem, nebanku ārējo maksājumu dati, MFI statistika, Latvijas Bankas peļņas un zaudējumu aprēķins un VK apkopotā informācija par valdības ārējo parādu, FKTK pārskats par apdrošināšanas sabiedrību, privāto pensiju fondu, privāto pensiju fondu pārvaldīto pensiju plānu, valsts fondēto pensiju shēmu līdzekļu un investīciju fondu aktīviem un pasīviem un pārskats par tiešās apdrošināšanas un pārpadrošināšanas tehniskajām rezervēm. Rezerves aktīvu ienākumi ir ienākumi no rezerves aktīviem. Rezerves aktīvu ienākumu datu avots ir Latvijas Bankas peļņas un zaudējumu aprēķins.

at the disposal of the direct investment enterprise. Regarding foreign direct investment in Latvia, reinvested profit or loss is reported in the balance of payments as follows:

– The share of profit of a direct investment enterprise, due to the direct investor, is reported both as an outflow of income from direct investment on the current account item D 12380 (payment of earnings to the direct investor) and an inflow of foreign direct investment into the financial account item N 30800 (reinvested earnings). Where dividends are paid, it is reported as an outflow of income from direct investment on the current account item D 12280, at the same time reducing reinvested earnings on the current account item D 12380 and financial account item N 30800 by the amount of the dividends paid.

– The share of loss of a direct investment enterprise, attributable to the direct investor, is at the same time reported as an inflow of income from direct investment on the current account item D 12380 (the direct investor's payment for covering losses) and an outflow of foreign direct investment from the financial account item N 30800 (as a rule, foreign investors offset this outflow by additional capital injection into equity capital, reported under the financial account item N 30680, or in the form of debt instruments, reported under the financial account item N 31040).

Income on debt instruments is interest payable to holders of debt securities or similar financial assets (loans, trade credits and deposits).

The time of recording the direct investment income depends on the type of income. Dividends are recorded at the time of their calculation, i.e. as of the date on which they become payable to investors. Reinvested earnings are recorded in the period in which they are earned. Income on debt instruments (interest) is recorded on an accrual basis. Data on the direct investment income are obtained from survey on foreign assets and liabilities, data on holders of securities, and MFI statistics compiled by Latvijas Banka.

Similar to direct investment income, portfolio investment income is recorded in the balance of payments in the breakdown by investment instrument (income on listed and unlisted shares and investment fund shares or units (dividends) and income on debt securities). Income on portfolio investment debt securities is recorded on an accrual basis, using debt principle. Data on portfolio investment income are obtained from data on holders of securities, survey on foreign assets and liabilities compiled by Latvijas Banka, and Latvijas Banka's profit and loss statement.

Other investment income is income on investment other than direct investment, portfolio investment and reserve assets. They include dividend, interest and investment income attributable to policyholders in insurance, pension and standardised guarantees. Income on other investment is recorded on accrual basis.

Data on other investment income are obtained from survey on foreign assets and liabilities, non-bank external payment data, and MFI statistics compiled by Latvijas Banka, Latvijas Banka's profit and loss statement, and statistics on general government foreign debt compiled by the Treasury, FCMC data on assets and liabilities of insurance companies, private pension funds, pension plans managed by private pension funds, statefunded pension scheme funding, and assets and liabilities of investment funds, and FCMC data on direct insurance and reinsurance technical reserves.

Reserve asset income is income on reserve assets. Data on income on reserve assets are obtained from the profit and loss statement of Latvijas Banka.

1.3.3.3. Citi sākotnējie ienākumi

Ražošanas un importa nodokļi (piemēram, muitas nodevas), subsīdijas (piemēram, subsīdijas zemniekiem) un rente (ienākumi par dabas resursu nodošanu kāda rīcībā).

Subsīdiju datu avoti ir VK sniegtā informācija par saņemtajiem Eiropas Lauksaimniecības garantiju fonda un Eiropas Lauksaimniecības fonda lauku attīstībai (subsīdijas zemniekiem) līdzekļiem. Ražošanas un importa nodokļu datu avots ir FM sniegtā informācija par tradicionālajiem pašu resursiem (muitas nodevas). Tradicionālie pašu resursi pilnā apjomā tiek uzrādīti citos sākotnējos ienākumos, bet, tā kā valstīm ES budžetā jāiemaksā 75% no faktiski iekasētā tradicionālo pašu resursu apjoma, 25% no kopsummas tiek uzrādīti citur neiekļauto valdības preču un pakalpojumu kredītā kā no ES saņemtā kompensācija par tradicionālo pašu resursu iekasēšanu.

1.3.4. Otrreizējie ienākumi

Darījumi, kuros bez atlīdzības notiek apmaiņa ar precēm, pakalpojumiem un finanšu vai nefinanšu aktīviem, kas nav paredzēti ieguldījumiem. Ietverti ienākuma, īpašuma u.c. nodokļi, sociālās iemaksas, sociālie pabalsti, neto nedzīvības apdrošināšanas prēmijas, nedzīvības apdrošināšanas atlīdzības, valdības naudas pārvedumi pārrobežu sadarbības ietvaros, pievienotās vērtības nodokļa un bruto nacionālā ienākuma pašu resursi, kā arī dažādi citi pārvedumi, t.sk. pārvedumi starp mājāsaimniecībām.

Otrreizējo ienākumu datu avoti ir VK sniegtā informācija par saņemtajiem ES fondu līdzekļiem (piemēram, Eiropas Sociālais fonds un Eiropas Zivsaimniecības fonds), FM sniegtā informācija par iemaksām ES budžetā (pievienotās vērtības nodokļa pašu resursi, Apvienotās Karalistes korekcija, kā arī nacionālā bruto ienākuma pašu resursi). Datus par finanšu iestāžu, nefinanšu sabiedrību un mājāsaimniecību otrreizējiem ienākumiem sniedz Latvijas Bankas apkopotie nebanku ārējo maksājumu dati (tiek ietverta arī informācija par privātpersonu visu veidu ārējiem maksājumiem, kas veikti, izmantojot kredītiestāžu pakalpojumus). Tiek izmantota arī FKTK pārskata par tiešās apdrošināšanas un pārprošināšanas prēmijām un atlīdzībām informācija, VSAA apkopotā informācija par rezidentu no ārvalstīm saņemtajām pensijām un nerezidentiem izmaksātajām pensijām u.c.

1.4. Kapitāla kants

Maksājumu bilances sastāvdaļa, kas atspoguļo neproducēto nefinanšu aktīvu bruto iegādi/atsavināšanu un kapitāla pārvedumus starp Latvijas rezidentiem un pārējo valstu rezidentiem (nerezidentiem). Neproducēto nefinanšu aktīvu bruto iegāde/atsavināšana ir darījumi ar aktīviem, kurus lieto vai kuri nepieciešami preču ražošanā un pakalpojumu sniegšanā, bet paši netiek radīti, un darījumi, kas saistīti ar nemateriālajiem aktīviem (patenti, autortiesības, preču zīmes, franšīzes u.c.). Kapitāla pārvedumi ir darījumi, kuros bez atlīdzības tiek piešķirti vai saņemti finanšu vai nefinanšu aktīvi, kas paredzēti ieguldījumiem.

Kapitāla konta datu avoti ir VK sniegtā informācija par saņemtajiem ES fondu līdzekļiem un Latvijas Bankas apkopotie nebanku ārējo maksājumu dati. ES fondu līdzekļus galvenokārt veido ES Kohēzijas fonda un Eiropas Reģionālās attīstības fonda pārvedumi. Tiek iekļauti arī citu ES programmu un iniciatīvu ietvaros saņemtie līdzekļi.

1.3.3.3 Other Primary Income

Taxes on production and imports (such as customs duties), subsidies (such as subsidies for farmers) and rent (income receivable for putting natural resources at the disposal of another unit).

Data on subsidies are obtained from information on the inflow of funds from the European Agricultural Guarantee Fund and the European Agricultural Fund for Rural Development (subsidies to farmers) provided by the Treasury. Data on taxes on production and imports are obtained from information on traditional own resources (customs duties) provided by the MF. The Member States have to pay to the EU budget 75% of the actually collected traditional own resources. Nevertheless, all collected amount is recorded under *Other primary income*, with 25% recorded under *Government goods and services* n.i.e. (credit) as EU reimbursement for cost of collecting traditional own resources.

1.3.4 Secondary Income

Transactions where, without any compensation, goods, services and financial or non-financial assets not intended for investment are exchanged. Personal income, property and other taxes, social contributions, social benefits, net non-life insurance premiums, non-life insurance claims, government funds transfers under cross-border cooperation, value added tax own resources and gross national income own resources as well as a variety of other transfers, *inter alia*, transfers between households, are included.

Data on secondary income are based on information provided by the Treasury on the resources received from the EU funds (e.g. the European Social Fund and the European Fisheries Fund, information provided by the MF on payments to the EU budget (VAT own resource, the rebate of the UK, as well as own resources of the national gross income). Data on secondary income of financial institutions, non-financial corporations and households are derived from non-bank external payment data compiled by Latvijas Banka (including data on all types of payments made by private persons using services of credit institutions). Data on direct insurance and reinsurance premiums and claims paid (compiled by the FCMC) as well as information compiled by the SSIA on pensions paid to residents by foreign governments and pensions paid to non-residents and other sources are also used.

1.4 Capital Account

A balance of payments component reflecting acquisitions/disposals of non-produced non-financial assets and capital transfers between Latvia's residents and the rest of the world (non-residents).

Acquisitions/disposals of non-produced non-financial assets are transactions with assets used in or required for the manufacture of goods and provision of services but that are not produced themselves, and transactions involving non-produced intangibles (patents, copyright, trademarks, franchise, etc). Capital transfers are transactions where financial or non-financial assets intended for investment are provided or received without any compensation.

Capital account data are based on data provided by the Treasury on resources received from the EU funds and non-bank external payment data compiled by Latvijas Banka. The resources of the EU funds are mostly made up of funds transfers from the EU Cohesion Fund and the European Regional Development Fund. Funds received under other EU programmes and initiatives are also included.

1.5. Finanšu konts

Maksājumu bilances sastāvdaļa, kas atspoguļo finanšu aktīvus un finanšu pasīvus (tiešās investīcijas, portfeļieguldījumi, atvasinātie finanšu instrumenti, citi ieguldījumi un rezerves aktīvi) starp Latvijas rezidentiem un pārējo valstu rezidentiem (nerezidentiem).

1.5.1. Tiešās investīcijas

Investīcijas, ko investors (tiešais investors) tiešā vai netiešā (izmantojot meitas sabiedrības vai asociētos uzņēmumus) veidā veic, lai iegūtu būtisku līdzdalību (īpašumtiesības, kas atbilst vismaz 10% no parastajām akcijām vai balsstiesībām) kādā uzņēmumā (tiešo investīciju uzņēmumā). Tās ietver investīcijas pašu kapitāla un parāda instrumentu veidā.

Tiešajām investīcijām raksturīga ilgtermiņa attiecības starp tiešo investoru un tiešo investīciju uzņēmumu. Tiešais investors var būt gan fiziskā, gan juridiskā persona.

Pašu kapitāls ir finanšu aktīvs, kas ir prasība pret sabiedrības atlikušo vērtību pēc visu kredītoru prasību izpildes. Tas ietver biržas sarakstā iekļautās akcijas, biržas sarakstā neiekļautās akcijas un citu pašu kapitālu. Šajā postenī uzrāda vēsturisko investīciju pārpirkšanu un jaunus ieguldījumus tiešo investīciju uzņēmumā. Tiek iekļauti arī pārrobežu ieguldījumi nekustamajā īpašumā.

Tiešajās investīcijās no pašu kapitāla atsevišķi tiek izdalīta reinvestētā peļņa, kas ir uzņēmuma peļņas vai zaudējumu daļa, kura atbilstoši līdzdalības daļai pieder tiešajam investoram un paliek tiešo investīciju uzņēmuma rīcībā (sk. 1.3.3.2. apakšpunktā minēto metodoloģiju).

Parāda instrumenti ir tiešo investoru un tiešo investīciju uzņēmumu savstarpējie tirdzniecības kredīti, aizņēmumi un aizdevumi, tiešo investoru un tiešo investīciju uzņēmumu emitēto parāda vērtspapīru savstarpēja pirkšana un pārdošana un citi tiešo investoru un tiešo investīciju uzņēmumu savstarpējie aktīvi un saistības. Ietver arī savstarpējos aktīvus un saistības ar māsas uzņēmumiem, kuri ietilpst vienā tiešo investīciju grupā. Māsas uzņēmumu aktīvus un saistības klasificē atkarībā no galvenā kontrolējošā investora. Ja Latvijas tiešo investīciju uzņēmuma galvenais kontrolējošais investors ir nerezidents, visi savstarpējie aktīvi un saistības tiek uzrādīti kā tiešās investīcijas Latvijā. Savukārt, ja Latvijas tiešo investīciju uzņēmuma galvenais kontrolējošais investors ir Latvijas rezidents, visi savstarpējie aktīvi un saistības tiek uzrādīti kā tiešās investīcijas ārvalstīs.

Netiek iekļauti parāda instrumenti starp MFI, investīciju fondiem un citiem finanšu starpniekiem, izņemot apdrošināšanas sabiedrības un pensiju fondus, starp kuriem pastāv tiešo investīciju attiecības.

Informāciju par tiešajām investīcijām sniedz Latvijas Bankas apkopoto pārskatu par ārējiem aktīviem un pasīviem un vērtspapīru turētāju dati un MFI statistika. Tiek izmantoti arī Latvijas Bankas apkopotie nebanku ārējo maksājumu dati un SIA "LURSOFT" apkopotie UR dati.

Latvijā veiktās ārvalstu tiešās investīcijas pašu kapitālā tiek atspoguļotas pēc iespējas tuvāk tirgus cenām. Atšķirīgi tiek novērtēta biržas sarakstā iekļautajos un biržas sarakstā neiekļautajos uzņēmumos veikto ieguldījumu vērtība. Biržas sarakstā neiekļautajos uzņēmumos veikto ieguldījumu vērtību iegūst, izmantojot ECB rekomendēto pašu kapitāla metodi (pašu kapitāls bilances vērtībā). Pašu kapitāls ietver šādus posteņus: akciju vai daļu kapitāls (pamatkapitāls), akciju emisijas uzcojums, ilgtermiņa ieguldījumu pārvērtēšanas rezerve, rezerves, iepriekšējo gadu nesadalītā peļņa un pārskata

1.5 Financial Account

A balance of payments component reflecting financial assets and financial liabilities (direct investment, portfolio investment, financial derivatives, other investment and reserve assets) between Latvia's residents and the rest of the world (non-residents).

1.5.1 Direct Investment

Investment by an investor (direct investor) made directly or indirectly (through subsidiaries or associated companies) to acquire a lasting interest (corresponding to at least 10% ownership of ordinary shares or voting rights) in an enterprise (direct investment enterprise). The components of direct investment are equity and debt instruments.

Direct investment implies longterm relationship between a direct investor and direct investment enterprise. Direct investor can be either a natural or legal person.

Equity is a financial asset that is a claim on the residual value of a corporation, after the claims of all creditors have been met. It incorporates listed shares, unlisted shares and other equity. The acquisition of the historic investment and new investments in a direct investment enterprise are included. Cross-border investment in real estate is also included.

Reinvested earnings are a part of the enterprise's profit or loss that belongs to the direct investor in proportion to its holding and remains at the disposal of the direct investment enterprise (see methodology referred to in Section 1.3.3.2) and are reported under direct investment separately from equity.

Debt instruments are trade credits, borrowing and lending transactions conducted between direct investors and direct investment enterprises, mutual acquisitions and disposals of debt securities issued by direct investors and direct investment enterprises, as well as other mutual assets and liabilities of direct investors and direct investment enterprises. Assets and liabilities vis-à-vis fellow companies classified in the same direct investment group are also included. Assets and liabilities of fellow companies are classified depending on the ultimate controlling investor. If the ultimate controlling investor of a Latvian direct investment enterprise is a non-resident, all mutual assets and liabilities are reported as direct investment in Latvia. In case the ultimate controlling investor of a Latvian direct investment enterprise is a Latvian resident, all mutual assets and liabilities are reported as direct investment abroad.

Debt instruments between MFIs, investment funds and other financial intermediaries except insurance corporations and pension funds in an existing direct investment relationship are excluded.

Information on direct investment is derived from survey on foreign assets and liabilities and data on holders of securities and MFI statistics compiled by Latvijas Banka. Non-bank external payment data compiled by Latvijas Banka and RE data compiled by LURSOFT Ltd are also used.

To the extent possible, foreign direct investment in equity in Latvia is recorded at market value. The value of investment in listed and unlisted companies is valued differently. The value of investment in unlisted companies is obtained by using the equity approach (own funds at book value) recommended by the ECB. Equity comprises the following items: shares and equity holdings (share capital), share premium, revaluation reserve of longterm investment, reserves, undistributed profit of previous years, and undistributed profit of the reporting year. Each information provider's equity value is obtained

gada nesadalītā peļņa. Pašu kapitāla vērtību par katru informācijas sniedzēju gūst no Latvijas Bankas apkopotajiem pārskatiem par ārējiem aktīviem un pasīviem un MFI statistikas datiem. Vienas akcijas (daļas) vērtība tiek noteikta pēc kopējās pašu kapitāla bilances vērtības. Pašu kapitāla pārmaiņas pārskata periodā katra ārvalstu investora līmenī tiek sadalītas darījuma pārmaiņās (D), vēsturisko investīciju cenu pārmaiņās (P) un citās pārmaiņās (C):

$\Delta PK = D + P + C$, kur:

$$D = D_n \cdot P_b, \quad P = K_s \cdot (P_b - P_s) \quad \text{un} \quad C = C_n \cdot P_b,$$

kur:

D_n – ārvalstu investoram piederošā akciju (daļu) skaita pārmaiņas pamatkapitālā darījuma rezultātā;

C_n – ārvalstu investoram piederošo akciju (daļu) skaita pārmaiņas pamatkapitālā citu pārmaiņu rezultātā;

K_s – ārvalstu investoram piederošais akciju (daļu) skaits pamatkapitālā pārskata perioda sākumā;

P_b un P_s – vienas akcijas (daļas) cena (pašu kapitāls/kopējais pamatkapitāls) attiecīgi pārskata perioda beigās un sākumā.

Biržas sarakstā iekļautos uzņēmumos veikto ieguldījumu vērtību iegūst līdzīgi, vienīgi vienas akcijas cena pārskata perioda beigās un sākumā tiek iegūta, izmantojot *Nasdaq Riga* datus.

Maksājumu bilancē tiek atspoguļotas tikai darījumu pārmaiņas (D), savukārt starptautisko investīciju bilancē ietver visu veidu pārmaiņu rezultātā (D, P un C) radītās pārmaiņas ieguldījumu atlikumos.

1.5.2. Portfeļieguldījumi

Ieguldījumi biržas sarakstā iekļautās akcijās, biržas sarakstā neiekļautās akcijās un ieguldījumu fondu ieguldījumu apliecībās un parāda vērtspapīros.

Portfeļieguldījumu darījumā ieguldītāja mērķis ir ieguldījuma vērtības pieaugums vai iespēja saņemt dividendes vai procentu ienākumus no ieguldītajiem resursiem, nevis tieši ietekmēt komercsabiedrības pārvaldes institūcijas. Portfeļieguldījumu darījumi ietver gan īstermiņa, gan ilgtermiņa finanšu instrumentus. Portfeļieguldījumu raksturīga iezīme ir finanšu instrumentu brīva tirgošana vērtspapīru tirgū.

Biržas sarakstā iekļautās akcijas ir akcijas, kas tiek tirgotas regulētos tirgos. Biržas sarakstā neiekļautās akcijas ir akcijas, kas netiek tirgotas regulētos tirgos. Portfeļieguldījumi ietver gan no jauna emitēto, gan otrreizējā tirgū apgrozībā esošo akciju pirkšanu un pārdošanu, ja tās apstiprina līdzdalību, kas mazāka nekā 10%. Izņēmums ir gadījumi, kad līdzdalība, kas mazāka nekā 10%, tiek iegūta tiešā investora uzņēmumā (atspoguļo pie tiešajām investīcijām). Ieguldījumu fondu ieguldījumu apliecības ir vērtspapīri, kas apliecina ieguldītāja līdzdalību ieguldījumu fondā, t.sk. līdzdalību naudas tirgus fondā, un no šīs līdzdalības izrietošās tiesības. Ieguldījumi ieguldījumu fondu ieguldījumu apliecībās neatkarīgi no līdzdalības daļas fondā tiek uzrādīti portfeļieguldījumos.

Parāda vērtspapīri ir vērtspapīri, kas apliecina emitenta saistības pret šo vērtspapīru turētāju un tā apņemšanos veikt vienu vai vairākus maksājumus vērtspapīru turētājam noteiktā datumā vai datumos nākotnē. Šiem vērtspapīriem parasti ir noteikta procentu likme (kupons), vai arī tie tiek pārdoti ar diskontu/uzcenojumu summai, kas tiks atmaksāta noteiktajā dzēšanas termiņā. Īstermiņa parāda vērtspapīri ir parāda vērtspapīri, kuriem emisijas brīdī noteiktais dzēšanas termiņš ir līdz 1 gadam (ieskaitot). Ilgtermiņa parāda vērtspapīri ir parāda vērtspapīri, kuriem emisijas brīdī noteiktais dzēšanas termiņš ir ilgāks par 1 gadu.

from Latvijas Banka's survey on foreign assets and liabilities and from MFI statistics. The value per share/unit is obtained from the total equity (book value). Equity changes in the reporting period with regard to each foreign investor are recorded in the breakdown by change arising from transaction (D), price changes for historic investment (P) and other changes (C):

$\Delta PK = D + P + C$, where

$$D = D_n \cdot P_b, \quad P = K_s \cdot (P_b - P_s) \quad \text{un} \quad C = C_n \cdot P_b,$$

where

D_n is changes in the number of shares/units owned by a foreign investor in the share capital arising from a transaction;

C_n is changes in the number of shares/units owned by a foreign investor in the share capital arising from other changes;

K_s is the number of shares/units owned by a foreign investor in the share capital at the beginning of the reporting period;

P_b and P_s are share/unit prices (equity/total share capital) at the end and the beginning of the reporting period respectively.

The value of investment in listed companies is obtained in a similar way, with an exception that the price per share at the end and beginning of the reporting period is obtained using *Nasdaq Riga* data.

Only changes arising from transactions (D) are recorded in the balance of payments, whereas the international investment position records all changes in investment positions resulting from all kinds of developments (D, P and C).

1.5.2 Portfolio Investment

Investment in listed shares, unlisted shares and investment fund shares or units and debt securities.

Portfolio investment is made with the purpose of increasing the investment value or earning dividends or interest, without directly influencing the management of the enterprise. Portfolio investment includes both shortterm and longterm financial instruments.

Financial instruments included under portfolio investment are freely tradable.

Listed shares are shares traded on regulated markets. Unlisted shares are shares that are not traded on regulated markets. Portfolio investment covers acquisition and disposal of shares (new securities issues and securities traded on the secondary market) if they represent participation of less than 10%. A holding of less than 10% in a direct investor's enterprise (recorded under direct investment) shall be an exception. Investment fund shares or units are securities certifying participation of an investor in an investment fund, incl. in a money market fund (MMF), and the rights arising from such participation. Investment in investment fund shares or units irrespective of the size of the holding in the fund is reported under portfolio investment.

Debt securities are securities representing an obligation and a promise on the part of the issuer to make one or more payment(s) to the holder of the securities at a specified future date or dates (e.g. bonds and notes). Such securities usually carry a specific rate of interest (the coupon) or are sold at a discount to the amount that will be repaid at maturity. Short-term debt securities are debt securities issued with an original maturity of up to one year (inclusive). Long-term debt securities are debt securities issued with an original maturity of over one year.

Portfeļieguldījumi parāda vērtspāiros ietver parāda vērtspāpīru pirkšanu un pārdošanu, ja šie darījumi netiek klasificēti kā tiešās investīcijas. Kā portfeļieguldījumu darījumus atspoguļo arī šo parāda vērtspāpīru emisiju un dzēšanu.

Portfeļieguldījumu darījumus novērtē tirgus cenās, izmantojot ECB centralizētās vērtspāpīru datubāzes informāciju par finanšu instrumentu cenām.

Katru portfeļieguldījumu veidu atspoguļo sektoru dalījumā (centrālā banka, MFI (izņemot centrālo banku), valdība, finanšu sabiedrības (izņemot MFI), nefinanšu sabiedrības un mājsaimniecības). Centrālās bankas sektora portfeļieguldījumu datu avots ir Latvijas Bankas bilance. Informāciju par MFI (izņemot centrālo banku) un valdības sektora portfeļieguldījumiem sniedz Latvijas Bankas apkopotā MFI statistika un vērtspāpīru turētāju dati. Informāciju par finanšu sabiedrību (izņemot MFI) un nefinanšu sabiedrību un mājsaimniecību sektora portfeļieguldījumiem gūst no Latvijas Bankas apkopotajiem vērtspāpīru turētāju datiem un FKTK pārskata par apdrošināšanas sabiedrību aktīviem un pasīviem.

1.5.3. Atvasinātie finanšu instrumenti

Finanšu instrumenti, kas saistīti ar konkrētu finanšu instrumentu vai rādītāju, vai precī, ar kuru palīdzību konkrētus finanšu riskus var patstāvīgi tirgot finanšu tirgos. Atvasinātie finanšu instrumenti atbilst šādiem nosacījumiem: tie ir saistīti ar kādu finanšu vai nefinanšu aktīvu, aktīvu grupu vai indeksu; tie ir apgrozāmi, vai tos var kompensēt tirgū; un netiek avansā izmaksāta pamatsumma, kas jāatmaksā (piemēram, iespējas līgumi, ārpusbiržas nākotnes līgumi, mijmaiņas līgumi, procentu nākotnes līgumi un atvasinātie kredīta instrumenti).

Ieguldījumus atvasinātajos finanšu instrumentos maksājumu bilancē atspoguļo sektoru dalījumā (centrālā banka, MFI (izņemot centrālo banku), valdība, finanšu sabiedrības (izņemot MFI), nefinanšu sabiedrības un mājsaimniecības).

Informāciju par ieguldījumiem atvasinātajos finanšu instrumentos gūst no Latvijas Bankas bilances un peļņas un zaudējumu aprēķina, MFI statistikas, VK pārskata par atvasinātajiem finanšu instrumentiem un Latvijas Bankas apkopotajiem nebanku ārējo maksājumu datiem.

1.5.4. Citi ieguldījumi

Finanšu ieguldījumi, kurus neietver tiešajās investīcijās, portfeļieguldījumos, atvasinātajos finanšu instrumentos un rezerves aktīvos. Citus ieguldījumus klasificē finanšu instrumentu veidu (cits pašu kapitāls; nauda un noguldījumi; aizdevumi/aizņēmumi; apdrošināšanas, pensiju un standarta garantijas; tirdzniecības kredīti un avansi; Speciālās aizņēmuma tiesības; citi aktīvi un citi pasīvi) dalījumā.

Citus ieguldījumus maksājumu bilancē atspoguļo sektoru (centrālā banka; MFI (izņemot centrālo banku); valdība; finanšu sabiedrības (izņemot MFI); nefinanšu sabiedrības un mājsaimniecības) dalījumā. Cits pašu kapitāls ir pašu kapitāls, kas nav biržas sarakstā iekļautās akcijas un biržas sarakstā neiekļautās akcijas. Ietver arī centrālās bankas kapitālu un valdības ieguldījumus starptautisko organizāciju, izņemot SVF, kapitālā. Šie darījumi ietver ieguldījumus SIA pamatkapitālā, kā arī SIA pamatkapitāla daļu pārdošanu un pirkšanu, lai iegūtu līdzdalību, kas mazāka nekā 10%. Izņēmums ir gadījumi, kad līdzdalība, kas mazāka nekā 10%, tiek iegūta tiešā investora uzņēmumā (atspoguļo pie tiešajām investīcijām).

Portfolio investment in debt securities includes acquisitions and disposals of holdings of debt securities if those transactions are not classified as direct investment. The issue and redemption of such debt securities is also reported under portfolio investment.

Portfolio investment transactions are marked to market, using the ECB's Centralised Securities Database information on financial instrument prices.

Each category of portfolio investment is recorded in the breakdown by institutional sector (central bank, MFIs (excl. central bank), general government, financial corporations (excl. MFIs), non-financial corporations and households). Portfolio investment data of the central bank sector are derived from Latvijas Banka's balance sheet. Data on portfolio investment of the MFIs (excl. central bank) and general government sectors are obtained from MFI statistics and data on holders of securities compiled by Latvijas Banka. Information regarding portfolio investment of financial corporations (excl. MFIs) and non-financial corporations and households sectors is derived from the data on holders of securities compiled by Latvijas Banka and FCMC data on assets and liabilities of insurance companies.

1.5.3 Financial Derivatives

Financial instruments linked to a specified financial instrument or indicator or commodity, through which specific financial risks can be traded in financial markets in their own right. Financial derivatives meet the following conditions: they are linked to a financial or non-financial asset, to a group of assets, or to an index; they are either negotiable or can be offset on the market; and no principal amount is advanced to be repaid. For example: options, forwards, swaps, forward rate agreements (FRAs), credit derivatives. In the balance of payments, investment in financial derivatives is recorded in the breakdown by sector (central bank, MFIs (excl. central bank), general government, financial corporations (excl. MFIs), non-financial corporations and households).

Data on investment in financial derivatives are derived from Latvijas Banka's balance sheet and profit and loss statement, MFI statistics, the Treasury's data on financial derivatives, and non-bank external payment data compiled by Latvijas Banka.

1.5.4 Other Investment

Financial investment other than that included in direct investment, portfolio investment, financial derivatives and reserve assets. Other investment is classified by type of financial instrument: other equity; currency and deposits; loans; insurance, pension and standardised guarantees; trade credits and advances; Special Drawing Rights; other assets/liabilities.

In the balance of payments, other investment is recorded in the breakdown by sector (central bank; MFIs (excl. central bank); general government; financial corporations (excl. MFIs); non-financial corporations and households).

Other equity is equity other than listed shares and unlisted shares. The capital of a central bank and investment of the general government in the capital of international organisations, with the exception of the IMF, are also included. Those transactions comprise investment in the capital of a limited liability company, as well as acquisition and disposal of units in the capital of a limited liability company, to acquire participation of less than 10%. A holding of less than 10% in a direct investor's enterprise (recorded under direct investment) shall be an exception.

Nauda ir apgrozībā esošās banknotes un monētas, ko emitējusi centrālā banka vai centrālā valdība un ko parasti izmanto maksājumos. Noguldījumi ir MFI kontos uz noteiktu vai nenoteiktu laiku ar vai bez procentiem noguldītie naudas līdzekļi. Nauda un noguldījumi ietver pārmaiņas ārvalstu valūtas turējumos skaidrā naudā, noguldījumu apjoma palielinājumu un samazinājumu MFI, kā arī kredītiestāžu visu veidu savstarpējos aizņēmumus, aizdevumus un noguldījumus.

Aizdevumi/aizņēmumi ir atlīdzības darījumi, kuros aizdevējs/aizņēmējs, pamatojoties uz rakstisku līgumu, nodod aizņēmējam/saņēm no aizdevēja naudu īpašumā un kuri aizņēmējam uzliek pienākumu noteiktā laikā un kārtībā atdot aizdevējam naudu.

Apdrošināšanas, pensiju un standarta garantijas ietver apdrošināšanas sabiedrību tehniskās rezerves, pensiju fondu aktīvus, pensiju plānu līdzekļus un citas saistības, kas ir izveidojušās attiecībā pret apdrošināšanas polišu turētājiem, pensiju fondu un plānu dalībniekiem.

Tirdzniecības kredīti un avansi ir finanšu prasības, ko rada preču un pakalpojumu piegādātāju tieši izsniegti kredīti saviem klientiem un avansi par darbu, kas tiek veikts vai ko vēl tikai veiks, kā klientu priekšmaksu par vēl nepiegādātām precēm un pakalpojumiem. Tirdzniecības kredīti un avansi rodas, kad maksājumu par precēm vai pakalpojumiem neveic tajā pašā laikā, kad mainās īpašumtiesības uz precēm vai sniedz pakalpojumu.

Citi aktīvi un citi pasīvi ir aktīvi/pasīvi, kas nav kvalificējami kā cits pašu kapitāls; nauda un noguldījumi; aizdevumi/aizņēmumi; apdrošināšanas, pensiju un standarta garantijas; tirdzniecības kredīti un avansi.

Informācijas par citiem ieguldījumiem avots ir Latvijas Bankas apkopotie pārskati par ārējiem aktīviem un pasīviem, FKTK pārskats par apdrošināšanas sabiedrību, privāto pensiju fondu, privāto pensiju fondu pārvaldīto pensiju plānu, valsts fondēto pensiju shēmu līdzekļu un investīciju fondu aktīviem un pasīviem, FKTK pārskats par tiešās apdrošināšanas un pārpadrošināšanas tehniskajām rezervēm un MFI statistika. Informāciju par centrālās bankas sektora citiem ieguldījumiem sniedz Latvijas Bankas bilance, bet informāciju par valdības sektora citiem ieguldījumiem gūst no VK apkopotās informācijas par valdības ārējo parādu un valdības kontu atlikumiem ārvalstīs.

1.5.5. Rezerves aktīvi

Tādi ārējie aktīvi ārvalstu valūtā, kurus kontrolē monetārās iestādes un kuri tām viegli pieejami (monetārais zelts, Speciālās aizņēmuma tiesības, rezerves pozīcija SVF, citi rezerves aktīvi).

Eiro zonas dalībvalstīs par citiem rezerves aktīviem tiek kvalificētas prasības pret ārpus euro zonas esošajām valstīm ārvalstu valūtās. Finanšu aktīvus, kuri ir monetārās iestādes rīcībā un kurus nevar kvalificēt kā rezerves aktīvus, pieskaita portfeļieguldījumiem vai citiem ieguldījumiem.

Informāciju par rezerves aktīviem gūst no Latvijas Bankas bilances.

Currency is banknotes and coins in circulation issued by central banks or central government and commonly used to make payments. Deposits are funds that are deposited with MFIs for a specified or unspecified period of time, with or without interest. *Currency and deposits* covers changes in holdings of foreign currency in cash, an increase or decrease in deposits with MFIs as well as mutual borrowing, lending and deposits of all types among credit institutions. *Loans* are remunerated transactions in which a lender/borrower, on the basis of a written contract, transfers money to a borrower/receives money from a lender in ownership and which imposes a duty on the borrower to return the money to the lender within a specified time and following a specified procedure.

Insurance, pension and standardised guarantees comprise insurance technical reserves, assets of pension funds, pension plan assets and other liabilities incurred in relation to insurance policy holders, members of pension funds and plans.

Trade credits and advances are financial claims arising from the direct extension of credit by the suppliers of goods and services to their customers, and advances for work that is in progress or is yet to be undertaken, in the form of prepayment by customers for goods and services not yet provided. Trade credits and advances arise when payment for goods or services is not made at the same time as the change in ownership of a good or provision of a service.

Other assets/liabilities are assets/liabilities that cannot be classified as other equity; currency and deposits; loans; insurance, pension and standardized guarantees; trade credits and advances.

Data on other investment are derived from survey on foreign assets and liabilities compiled by Latvijas Banka, FCMC data on assets and liabilities of insurance companies, private pension funds, pension plans managed by private pension funds, statefunded pension scheme funding, and assets and liabilities of investment funds, FCMC data on direct insurance and reinsurance technical reserves and MFI statistics. Data on other investment of the central bank sector are based on Latvijas Banka's balance sheet, whereas data on other investment of the government sector are derived from data on the government external debt and the balance of government accounts abroad provided by the Treasury.

1.5.5 Reserve Assets

External foreign currency assets that are readily available to, and controlled by, monetary authorities (monetary gold, Special Drawing Rights, reserve position in the IMF, other reserve assets).

In euro area countries claims on countries outside the euro area in foreign currency are classified as other reserve assets.

Financial assets that are at the disposal of the monetary authority and cannot be classified as reserve assets are recorded under *Portfolio investment* or *Other investment*.

Data on reserve assets are derived from Latvijas Banka's balance sheet.

2. LATVIJAS STARPTAUTISKO INVESTĪCIJU BILANCE

Starptautisko investīciju bilance ir statistikas pārskats, kas atspoguļo finanšu aktīvu un finanšu pasīvu starp Latvijas rezidentiem un pārējo valstu rezidentiem (nerezidentiem) atlikumu vērtību un sastāvu noteiktā datumā, kā arī šo atlikumu vērtības pārmaiņas attiecīgajā laika periodā. Atlikumu vērtības pārmaiņas var notikt darījumu rezultātā (maksājumu bilances finanšu konta dati), valūtas kursu svārstību dēļ, cenu pārmaiņu rezultātā vai citu pārmaiņu (galvenokārt dažādu veidu pārklasifikācijas informācijas sniedzēja uzskaites sistēmā, kā arī parāda kapitalizācijas u.c. darbību) dēļ (sk. 2.1. att.). Starptautisko investīciju bilance ietver tiešās investīcijas, portfeļieguldījumus, atvasinātos finanšu instrumentus, citus ieguldījumus un rezerves aktīvus.

		Maksājumu balance Balance of payments				
		Tekošais kots Current account	Kapitāla kots Capital account			
Starptautisko investīciju bilance International investment position	Atlikums perioda sākumā Opening position	Finanšu kots (darījumi) Financial account (transactions)	Cenu pārmaiņas Price changes	Valūtas kursu svārstības Exchange rate changes	Citas pārmaiņas Other adjustments	Atlikums perioda beigās Closing position

2.1. attēls. Sakarība starp starptautisko investīciju bilanci un maksājumu bilanci

Starptautisko investīciju bilances datu avoti ir tādi paši kā maksājumu bilances finanšu kontam. Starptautisko investīciju bilances datus Latvijas Banka sagatavo atbilstoši SVF "Maksājumu bilances un starptautisko investīciju bilances rokasgrāmatas" 6. izdevuma prasībām.

3. LATVIJAS ĀRĒJĀIS PARĀDS

Ārējā parāda (bruto) dati atspoguļo parādu radošās saistības starp Latvijas rezidentiem un pārējo valstu rezidentiem (nerezidentiem). Ārējais parāds (neto) tiek aprēķināts kā bruto ārējais parāds mīnus atbilstošie ārējo aktīvu posteņi.

Ārējā parāda dati sniegti sektoru (valdība, centrālā banka, MFI (izņemot centrālo banku), finanšu sabiedrības (izņemot MFI), nefinanšu sabiedrības un mājsaimniecības), termiņu un finanšu instrumentu veidu dalījumā.

Latvijas ārējā parāda datus Latvijas Banka sagatavo atbilstoši SVF "Maksājumu bilances un starptautisko investīciju bilances rokasgrāmatas" 6. izdevuma un SVF "Ārējā parāda statistika: Sagatavotāju un lietotāju rokasgrāmatas" 2013. gada izdevuma prasībām, izmantojot starptautisko investīciju bilances datus.

2. LATVIA'S INTERNATIONAL INVESTMENT POSITION

International investment position is a statistical statement reflecting the value and composition of financial assets and financial liabilities between Latvia's residents and the rest of the world (non-residents), on a specific date, as well as changes in the residual values in the respective time period. Changes in the residual values may occur as a result of transactions (financial account data of the balance of payments), exchange rate changes, price changes, and other adjustments (mainly due to various reclassifications in the system of information provider, debt capitalisation, etc; see Chart 2.1). International investment position includes direct investment, portfolio investment, financial derivatives, other investment, and reserve assets.

Chart 2.1. Relationship between the balance of payments and international investment position

Sources for the international investment position are the same as for the financial account of the balance of payments. Latvia's Bank compiles international investment position data in accordance with the guidelines of the IMF's Balance of Payments and International Investment Position Manual (6th edition).

3. LATVIA'S EXTERNAL DEBT

External debt data (gross) present debt-related liabilities between Latvia's residents and the rest of the world (non-residents). The net external debt position is equal to gross external debt less the respective items of foreign assets.

External debt data are presented in the breakdown by sector (general government, central bank, MFIs (excl. central bank), financial corporations (excl. MFIs), non-financial corporations and households), maturity and type of instrument.

Latvia's Bank compiles data on Latvia's external debt in accordance with the guidelines of the IMF's Balance of Payments and International Investment Position Manual (6th edition) and the manual External Debt Statistics: Guide for Compilers and Users (2013) on the basis of international investment position data.

4. ĀRVALSTU TIEŠĀS INVESTĪCIJAS

Ārvalstu tiešo investīciju definīciju sk. 1.5.1. apakšpunktā.

Ārvalstu tiešo investīciju dati tiek sagatavoti gan pēc aktīvu/pasīvu principa (maksājumu bilances un starptautisko investīciju bilances datos), gan pēc virziena principa – ārvalstu tiešās investīcijas Latvijā un Latvijas ārvalstu tiešās investīcijas ārvalstīs.

Ārvalstu tiešās investīcijas Latvijā ir saistības pret tiešajiem investoriem un māsas uzņēmumiem, ja galvenais kontrolējošais investors ir nerezidents, mīnus prasības pret tiešajiem investoriem un māsas uzņēmumiem, ja galvenais kontrolējošais investors ir nerezidents. Latvijas ārvalstu tiešās investīcijas ārvalstīs ir prasības pret tiešo investīciju uzņēmumiem un māsas uzņēmumiem, ja galvenais kontrolējošais investors ir rezidents, mīnus saistības pret tiešo investīciju uzņēmumiem un māsas uzņēmumiem, ja galvenais kontrolējošais investors ir rezidents.

Ārvalstu tiešo investīciju datus Latvijas Banka sagatavo atbilstoši SVF "Maksājumu bilances un starptautisko investīciju bilances rokasgrāmatas" 6. izdevuma un OECD "Ārvalstu tiešo investīciju definīcijas kritēriju" 4. izdevuma prasībām, izmantojot maksājumu bilances un starptautisko investīciju bilances datus.

4. FOREIGN DIRECT INVESTMENT

For the definition of foreign direct investment, see Section 1.5.1.

Foreign direct investment data are compiled both on an asset/liability basis (balance of payments and the international investment position data) and according to the directional principle – foreign direct investment in Latvia and Latvia's foreign direct investment abroad. Foreign direct investment in Latvia comprises liabilities to direct investors and fellow enterprises where the ultimate controlling investor is a non-resident, minus claims on direct investors and fellow enterprises where the ultimate controlling investor is a non-resident. Latvia's foreign direct investment abroad comprises claims on direct investment enterprises and fellow enterprises where the ultimate controlling investor is a resident, minus liabilities to direct investment enterprises and fellow enterprises where the ultimate controlling investor is a resident.

Latvijas Banka compiles foreign direct investment data in accordance with the guidelines of the IMF's Balance of Payments and International Investment Position Manual (6th edition) and the OECD's Benchmark Definition of Foreign Direct Investment (4th edition) on the basis of balance of payments and international investment position data.

TABULAS

1. Latvijas maksājumu bilance. Analītiskie rādītāji	27
2. Latvijas maksājumu bilance	27
3. Latvijas starptautisko investīciju bilance	35
4. Latvijas starptautisko investīciju bilance (atlikuma pārmaiņas; 2015. gads)	40
5. Latvijas ārējais parāds	45
6. Latvijas ārvalstu tiešās investīcijas ārvalstīs un ārvalstu tiešās investīcijas Latvijā (darījumi)	47
7. Latvijas ārvalstu tiešās investīcijas ārvalstīs un ārvalstu tiešās investīcijas Latvijā (atlikumi)	48
8. Ārvalstu tiešās investīcijas Latvijā (atlikumi) valstu dalījumā	49
9. Ārvalstu tiešās investīcijas Latvijā (atlikumi) darbības veidu dalījumā	51
10. Latvijas ārvalstu tiešās investīcijas ārvalstīs (atlikumi) valstu dalījumā	52
11. Latvijas ārvalstu tiešās investīcijas ārvalstīs (atlikumi) darbības veidu dalījumā	54
12. Starptautiskā pakalpojumu tirdzniecība	55

TABLES

1. Latvia's balance of payments. Analytical indicators	27
2. Latvia's balance of payments	27
3. Latvia's international investment position	35
4. Latvia's international investment position (changes in position; 2015)	40
5. Latvia's external debt	45
6. Latvia's foreign direct investment abroad and foreign direct investment in Latvia (transactions)	47
7. Latvia's foreign direct investment abroad and foreign direct investment in Latvia (positions)	48
8. Foreign direct investment in Latvia (positions) by investing country	49
9. Foreign direct investment in Latvia (positions) by kind of activity	51
10. Latvia's foreign direct investment abroad (positions) by investing country	52
11. Latvia's foreign direct investment abroad (positions) by kind of activity	54
12. International trade in services	55

1. LATVIJAS MAKSĀJUMU BILANCE. ANALĪTISKIE RĀDĪTĀJI
LATVIA'S BALANCE OF PAYMENTS. ANALYTICAL INDICATORS

Postenis	2011	2012	2013	2014	2015	Components
Tekošais kants (% no IKP)	-2.8	-3.3	-2.4	-2.0	-1.2	Current account (% of GDP)
Ārējais parāds (bruto; % no IKP)	146.2	138.7	134.0	142.2	137.7	External debt (gross; % of GDP)
Ārējais parāds (neto; % no IKP)	47.1	39.9	36.6	32.0	25.9	External debt (net; % of GDP)
Ārvalstu tiešās investīcijas Latvijā (darījumi; % no IKP)	5.2	4.0	3.0	1.9	2.4	Foreign direct investment in Latvia (transactions; % of GDP)
Ārvalstu tiešās investīcijas Latvijā (beigu atlikums; % no IKP)	46.2	47.0	50.8	51.2	54.8	Foreign direct investment in Latvia (closing position; % of GDP)

2. LATVIJAS MAKSĀJUMU BILANCE
LATVIA'S BALANCE OF PAYMENTS

(milj. euro)
(in millions of euro)

Postenis	Kods Code	2011	2012	2013	2014	2015	Components
TEKOŠAIS KANTS	N 10000	-572.4	-719.0	-542.7	-466.8	-299.6	CURRENT ACCOUNT
PRECES	N 10020	-2 442.3	-2 562.4	-2 540.7	-2 274.6	-2 111.5	GOODS
Kredīts (eksports)	C 10020	8 300.4	9 645.4	9 809.9	10 179.8	10 282.1	Credit (export)
Vispārējās nozīmes preces	C 10040	8 301.3	9 626.9	9 778.9	10 143.8	10 272.4	General merchandise
Preču neto eksports tirdzniecības starpniecības darījumos	C 10240	-0.9	18.5	31.0	36.0	9.7	Net exports of goods under merchandising
Debets (imports)	D 10020	10 742.7	12 207.8	12 350.6	12 454.4	12 393.6	Debit (import)
Vispārējās nozīmes preces	D 10040	10 742.7	12 207.8	12 350.6	12 454.4	12 393.6	General merchandise
PAKALPOJUMI	N 10340	1 480.4	1 622.4	1 773.2	1 744.6	1 764.3	SERVICES
Kredīts (eksports)	C 10340	3 471.0	3 767.5	3 900.5	3 851.9	4 042.2	Credit (export)
Ražošanas pakalpojumi	C 10360	72.7	86.8	97.3	31.4	26.1	Manufacturing services
Remonta pakalpojumi	C 10380	45.9	45.9	47.6	30.1	31.7	Repair services
Transporta pakalpojumi	C 10400	1 618.0	1 789.2	1 681.9	1 599.4	1 588.1	Transport
Jūras transports	C 10420	412.7	472.3	428.4	402.1	433.5	Sea transport
Pasažieri	C 10440	0.0	0.0	0.0	0.0	0.0	Passenger
Kravas	C 10460	76.7	94.4	82.0	72.0	85.2	Freight
Citi	C 10480	336.0	378.0	346.4	330.2	348.3	Other
Gaisa transports	C 10500	252.1	271.7	265.6	241.2	254.4	Air transport
Pasažieri	C 10520	214.6	229.0	221.4	193.4	199.5	Passenger
Kravas	C 10540	8.5	8.5	8.5	10.3	12.7	Freight
Citi	C 10560	29.1	34.2	35.7	37.5	42.2	Other
Dzelzceļa transports	C 10580	430.2	466.5	417.4	420.4	406.6	Rail transport
Pasažieri	C 10600	10.4	11.1	11.9	9.5	6.2	Passenger
Kravas	C 10620	342.3	371.5	336.8	338.5	329.8	Freight
Citi	C 10640	77.5	83.9	68.8	72.4	70.6	Other
Autotransports	C 10660	475.1	527.2	524.8	481.4	446.3	Road transport
Pasažieri	C 10680	10.4	12.1	12.4	13.8	10.6	Passenger
Kravas	C 10700	437.0	486.9	483.1	441.6	413.9	Freight
Citi	C 10720	27.6	28.2	29.4	26.1	21.9	Other
Citi transporta pakalpojumi, pasta un kurjeru pakalpojumi	C 10730	48.0	51.5	45.5	54.2	47.3	Other modes of transport, postal and courier services
Braucieni	C 10820	552.2	581.4	650.6	719.4	807.1	Travel
Darījumu	C 10840	166.1	155.7	154.4	150.0	168.2	Business
Personiskie	C 10900	386.1	425.7	496.2	569.4	638.8	Personal
Būvniecība	C 10980	62.2	98.3	121.8	128.6	89.0	Construction
Apdrošināšanas un pensiju pakalpojumi	C 11040	17.8	14.5	21.9	2.3	2.4	Insurance and pension services
Finanšu pakalpojumi	C 11240	380.0	358.3	363.3	415.8	460.5	Financial services

Postenis	Kods Code	2011	2012	2013	2014	2015	Components
Finanšu pakalpojumi, par kuriem maksā tieši	C 11260	224.8	231.1	263.6	288.4	330.0	Explicitly charged and other financial services
Netieši novērtētie finanšu starpniecības pakalpojumi (NNFSP)	C 11280	155.2	127.2	99.6	127.4	130.6	Financial intermediation services indirectly measured (FISIM)
Citur neiekļauta maksa par intelektuālā īpašuma izmantošanu	C 11300	7.2	8.3	9.5	3.7	4.9	Charges for the use of intellectual property n.i.e.
Telesakaru pakalpojumi	C 11340	60.2	86.5	96.1	94.0	104.3	Telecommunications services
Datorpakalpojumi un informācijas pakalpojumi	C 11350	126.3	151.9	185.0	197.4	257.0	Computer and information services
Citi saimnieciskās darbības pakalpojumi	C 11440	486.5	506.2	576.7	580.8	620.4	Other business services
Individuālie, kultūras un atpūtas pakalpojumi	C 11920	15.5	11.5	19.6	13.4	14.8	Personal, cultural and recreational services
Citur neiekļautās valdības preces un pakalpojumi	C 12060	26.6	28.7	29.2	35.5	35.8	Government goods and services n.i.e.
Debets (imports)	D 10340	1 990.6	2 145.1	2 127.3	2 107.3	2 278.0	Debit (import)
Ražošanas pakalpojumi	D 10360	0.0	0.0	0.0	2.2	2.0	Manufacturing services
Remonta pakalpojumi	D 10380	9.9	10.6	7.1	3.2	10.0	Repair services
Transporta pakalpojumi	D 10400	588.9	667.9	653.1	683.1	726.9	Transport
Jūras transports	D 10420	143.2	149.0	148.6	148.7	137.7	Sea transport
Pasažieri	D 10440	42.6	43.0	45.3	39.9	27.8	Passenger
Kravas	D 10460	79.9	85.1	83.3	92.1	92.2	Freight
Citi	D 10480	20.6	20.9	20.0	16.7	17.6	Other
Gaisa transports	D 10500	189.8	225.9	221.6	231.9	279.4	Air transport
Pasažieri	D 10520	65.4	98.7	88.9	99.0	131.2	Passenger
Kravas	D 10540	39.8	46.1	54.6	59.0	53.2	Freight
Citi	D 10560	84.6	81.2	78.2	74.0	95.1	Other
Dzelzceļa transports	D 10580	95.3	98.4	82.3	88.8	101.6	Rail transport
Pasažieri	D 10600	0.7	0.7	0.4	0.0	0.1	Passenger
Kravas	D 10620	66.3	68.2	55.0	58.5	64.0	Freight
Citi	D 10640	28.3	29.4	26.9	30.3	37.6	Other
Autotransports	D 10660	151.2	183.6	190.5	203.1	196.1	Road transport
Pasažieri	D 10680	1.6	1.8	3.8	6.3	8.2	Passenger
Kravas	D 10700	138.1	159.1	165.7	177.3	171.2	Freight
Citi	D 10720	11.4	22.7	21.0	19.5	16.7	Other
Citi transporta pakalpojumi, pasta un kurjeru pakalpojumi	D 10730	9.6	11.0	10.0	10.6	12.1	Other modes of transport, postal and courier services
Braucieni	D 10820	548.6	529.0	538.4	536.6	554.0	Travel
Darījumu	D 10840	115.6	112.8	118.2	115.3	113.2	Business
Personiskie	D 10900	433.0	416.2	420.2	421.3	440.8	Personal
Būvniecība	D 10980	50.0	86.2	66.5	58.8	41.4	Construction
Apdrošināšanas un pensiju pakalpojumi	D 11040	20.7	24.0	27.8	22.0	25.4	Insurance and pension services
Finanšu pakalpojumi	D 11240	179.9	164.8	179.7	146.3	185.0	Financial services
Finanšu pakalpojumi, par kuriem maksā tieši	D 11260	76.2	61.4	104.5	69.3	77.7	Explicitly charged and other financial services
Netieši novērtētie finanšu starpniecības pakalpojumi (NNFSP)	D 11280	103.7	103.4	75.2	77.0	107.4	Financial intermediation services indirectly measured (FISIM)
Citur neiekļauta maksa par intelektuālā īpašuma izmantošanu	D 11300	37.0	34.4	36.6	33.5	30.0	Charges for the use of intellectual property n.i.e.
Telesakaru pakalpojumi	D 11340	85.7	92.0	72.9	70.9	80.2	Telecommunications services
Datorpakalpojumi un informācijas pakalpojumi	D 11350	85.6	92.1	103.1	94.7	112.5	Computer and information services
Citi saimnieciskās darbības pakalpojumi	D 11440	360.8	414.6	409.6	425.5	480.8	Other business services
Individuālie, kultūras un atpūtas pakalpojumi	D 11920	11.6	16.8	18.6	14.7	12.8	Personal, cultural and recreational services
Citur neiekļautās valdības preces un pakalpojumi	D 12060	11.9	12.8	13.8	16.0	16.9	Government goods and services n.i.e.

Postenis	Kods Code	2011	2012	2013	2014	2015	Components
SĀKOTNĒJIE IENĀKUMI	N 12140	-2.5	-129.1	-74.2	-39.9	-69.6	PRIMARY INCOME
Kredīts	C 12140	1 100.5	1 241.7	1 224.2	1 215.8	1 363.4	Credit
Atlīdzība nodarbinātajiem	C 12160	499.7	567.8	574.3	717.5	691.1	Compensation of employees
Ieguldījumu ienākumi	C 12220	322.1	333.1	318.1	291.9	431.3	Investment income
Tiešās investīcijas	C 12240	41.7	63.8	72.8	70.5	152.9	Direct investment
Pašu kapitāls	C 12260	38.9	58.1	65.8	70.1	155.4	Equity
Dividendes	C 12280	22.3	29.0	23.1	32.0	121.9	Dividends
Reinvestētā peļņa	C 12380	16.6	29.1	42.7	38.1	33.5	Reinvested earnings
Parāda instrumenti	C 12480	2.8	5.7	7.0	0.4	-2.5	Debt instruments
Portfeļieguldījumi	C 12580	105.1	113.0	107.1	144.2	194.9	Portfolio investment
Biržas sarakstā iekļautās un neiekļautās akcijas un ieguldījumu fondu ieguldījumu apliecības	C 12600	5.9	6.5	6.8	7.6	8.6	Listed and unlisted shares and investment fund shares or units
Parāda vērtspapīri	C 12820	99.2	106.6	100.3	136.6	186.3	Debt securities
Īstermiņa	C 12840	1.0	0.5	0.3	1.2	1.4	Short-term
Ilgttermiņa	C 12980	98.2	106.1	100.0	135.4	185.0	Long-term
Citi ieguldījumi	C 13120	80.1	88.1	85.7	52.2	51.5	Other investment
Izmaksas no kvazikorporāciju ienākumiem	C 13140	0.0	0.0	0.0	0.0	3.9	Withdrawals from income of quasi-corporations
Procenti	C 13280	80.1	88.1	85.7	52.2	47.7	Interest
Polišu turētāju ieguldījumu ienākumi	C 13460	0.0	0.0	0.0	0.0	0.0	Investment income attributable to policyholders
Rezerves aktīvi	C 13600	95.3	68.2	52.4	25.1	32.0	Reserve assets
Citi sākotnējie ienākumi	C 13660	278.7	340.8	331.9	206.4	241.1	Other primary income
Valdība	C 13680	278.7	340.8	331.9	206.4	241.1	General government
Finanšu un nefinanšu sabiedrības, mājsaimniecības	C 13840	0.0	0.0	0.0	0.0	0.0	Financial and non-financial corporations, households
Debets	D 12140	1 103.0	1 370.9	1 298.4	1 255.7	1 433.0	Debit
Atlīdzība nodarbinātajiem	D 12160	34.2	52.6	52.1	49.3	55.7	Compensation of employees
Ieguldījumu ienākumi	D 12220	1 021.2	1 264.4	1 192.3	1 170.7	1 337.1	Investment income
Tiešās investīcijas	D 12240	444.6	779.1	812.8	804.1	1 041.0	Direct investment
Pašu kapitāls	D 12260	404.1	720.2	772.6	753.9	993.0	Equity
Dividendes	D 12280	262.7	362.9	540.9	502.3	536.0	Dividends
Reinvestētā peļņa	D 12380	141.4	357.3	231.6	251.7	457.0	Reinvested earnings
Parāda instrumenti	D 12480	40.4	59.0	40.2	50.2	48.0	Debt instruments
Portfeļieguldījumi	D 12580	51.1	95.3	130.3	183.2	183.0	Portfolio investment
Biržas sarakstā iekļautās un neiekļautās akcijas un ieguldījumu fondu ieguldījumu apliecības	D 12600	2.0	2.3	2.8	11.6	8.0	Listed and unlisted shares and investment fund shares or units
Parāda vērtspapīri	D 12820	49.1	93.0	127.5	171.6	175.0	Debt securities
Īstermiņa	D 12840	0.1	0.1	0.2	0.1	0.1	Short-term
Ilgttermiņa	D 12980	49.1	92.9	127.3	171.5	174.9	Long-term
Citi ieguldījumi	D 13120	525.6	390.0	249.3	183.4	113.1	Other investment
Izmaksas no kvazikorporāciju ienākumiem	D 13140	0.0	0.0	0.0	1.0	3.5	Withdrawals from income of quasi-corporations
Procenti	D 13280	525.6	390.0	249.3	182.4	109.6	Interest
Polišu turētāju ieguldījumu ienākumi	D 13460	0.0	0.0	0.0	0.0	0.0	Investment income attributable to policyholders
Citi sākotnējie ienākumi	D 13660	47.7	53.8	54.0	35.7	40.3	Other primary income
Valdība	D 13680	47.7	53.8	54.0	35.7	40.3	General government
Finanšu un nefinanšu sabiedrības, mājsaimniecības	D 13840	0.0	0.0	0.0	0.0	0.0	Financial and non-financial corporations, households
OTRREIZĒJIE IENĀKUMI	N 14000	392.1	350.1	299.0	103.1	117.3	SECONDARY INCOME
Kredīts	C 14000	1 028.3	1 051.8	1 083.9	973.3	958.9	Credit
Valdība	C 14020	238.3	220.3	196.3	119.5	138.2	General government
Finanšu un nefinanšu sabiedrības, mājsaimniecības	C 14200	790.1	831.4	887.6	853.9	820.7	Financial and non-financial corporations, households
Debets	D 14000	636.3	701.6	784.8	870.3	841.6	Debit
Valdība	D 14020	175.1	215.9	279.8	317.9	273.1	General government
Finanšu un nefinanšu sabiedrības, mājsaimniecības	D 14200	461.2	485.7	505.1	552.4	568.5	Financial and non-financial corporations, households

Postenis	Kods Code	2011	2012	2013	2014	2015	Components
KAPITĀLA KONTS	N 20000	428.7	652.6	573.0	753.7	684.0	CAPITAL ACCOUNT
Kredīts	C 20000	437.5	660.4	578.3	758.4	689.4	Credit
Neproducēto nefinanšu aktīvu bruto iegāde/atsavināšana	C 20020	0.1	0.0	2.3	2.0	0.0	Gross acquisitions/disposals of non-produced non-financial assets
Kapitāla pārvedumi	C 20040	437.4	660.4	576.0	756.4	689.4	Capital transfers
Valdība	C 20060	437.4	660.3	567.6	756.1	661.9	General government
Finanšu un nefinanšu sabiedrības, mājsaimniecības	C 20180	0.0	0.2	8.4	0.3	27.5	Financial and non-financial corporations, households
Debets	D 20000	8.8	7.8	5.3	4.7	5.4	Debit
Neproducēto nefinanšu aktīvu bruto iegāde/atsavināšana	D 20020	0.5	1.0	0.5	0.3	0.1	Gross acquisitions/disposals of non-produced non-financial assets
Kapitāla pārvedumi	D 20040	8.4	6.9	4.8	4.4	5.3	Capital transfers
Valdība	D 20060	0.0	0.0	0.0	0.0	0.0	General government
Finanšu un nefinanšu sabiedrības, mājsaimniecības	D 20180	8.4	6.9	4.8	4.4	5.3	Financial and non-financial corporations, households
FINANŠU KONTS	N 30000	-81.4	151.9	223.3	797.1	-154.0	FINANCIAL ACCOUNT
TIEŠĀS INVESTĪCIJAS	N 30020	-1 001.2	-713.5	-370.3	-232.8	-563.5	DIRECT INVESTMENT
Aktīvi	N 30020 A	74.6	126.6	373.3	428.2	80.6	Assets
Pašu kapitāls (izņemot reinvestēto peļņu)	N 30090	40.5	17.5	219.7	304.4	2.8	Equity (excl. reinvested earnings)
Prasības pret tiešo investīciju uzņēmumiem	N 30100	22.1	26.1	231.7	292.5	8.8	Claims on direct investment enterprises
Prasības pret tiešajiem investoriem	N 30600	18.4	-8.6	-11.9	11.9	-6.0	Claims on direct investors
Reinvestētā peļņa	N 30260	16.6	29.1	42.7	38.1	33.5	Reinvested earnings
Parāda instrumenti	N 30410	17.4	80.1	110.9	85.7	44.3	Debt instruments
Prasības pret tiešo investīciju uzņēmumiem	N 30440	9.5	92.9	29.6	-16.5	-22.2	Claims on direct investment enterprises
Prasības pret tiešajiem investoriem	N 30980	17.7	-36.0	37.9	5.1	38.4	Claims on direct investors
Prasības pret māsas uzņēmumiem, ja galvenais kontrolējošais investors ir rezidents	N 30460	0.0	0.0	0.0	24.0	-13.2	Claims on fellow enterprises, if ultimate controlling parent is resident
Prasības pret māsas uzņēmumiem, ja galvenais kontrolējošais investors ir nerezidents	N 31000	-9.8	23.2	43.4	73.1	41.4	Claims on fellow enterprises, if ultimate controlling parent is non-resident
Pasīvi	N 30020 L	1 075.8	840.1	743.6	661.0	644.1	Liabilities
Pašu kapitāls (izņemot reinvestēto peļņu)	N 30590	683.8	255.0	537.8	299.0	115.3	Equity (excl. reinvested earnings)
Saistības pret tiešo investīciju uzņēmumiem	N 30200	0.0	0.0	0.0	0.0	0.0	Liabilities to direct investment enterprises
Saistības pret tiešajiem investoriem	N 30680	683.8	255.0	537.8	299.0	115.3	Liabilities to direct investors
Reinvestētā peļņa	N 30800	141.4	357.3	231.6	251.7	457.0	Reinvested earnings
Parāda instrumenti	N 30950	250.5	227.8	-25.9	110.4	71.8	Debt instruments
Saistības pret tiešo investīciju uzņēmumiem	N 30500	4.0	-1.7	-6.0	121.4	-3.6	Liabilities to direct investment enterprises
Saistības pret tiešajiem investoriem	N 31040	353.2	214.5	-44.7	11.9	96.6	Liabilities to direct investors
Saistības pret māsas uzņēmumiem, ja galvenais kontrolējošais investors ir rezidents	N 30520	0.0	0.0	0.0	0.9	-4.0	Liabilities to fellow enterprises, if ultimate controlling parent is resident
Saistības pret māsas uzņēmumiem, ja galvenais kontrolējošais investors ir nerezidents	N 31060	-106.7	15.0	24.8	-23.8	-17.3	Liabilities to fellow enterprises, if ultimate controlling parent is non-resident
PORTFEĻĪEGULDĪJUMI	N 31080	456.6	-988.9	193.7	-95.0	2 064.3	PORTFOLIO INVESTMENT
Aktīvi	N 31100	617.6	732.9	468.2	1 573.3	2 151.9	Assets
Biržas sarakstā iekļautās un neiekļautās akcijas un ieguldījumu fondu ieguldījumu aplicības	N 31120	184.6	128.8	81.7	125.5	10.1	Listed and unlisted shares and investment fund shares or units
Centrālā banka	N 31140	0.0	1.4	0.0	-0.3	2.5	Central bank
MFI (izņemot centrālo banku)	N 31160	18.1	11.6	13.5	-16.1	-11.4	MFIs (excl. central bank)
Valdība	N 31180	0.0	0.0	0.0	0.0	-0.1	General government
Finanšu sabiedrības (izņemot MFI)	N 31220	165.6	95.3	52.2	115.7	-7.7	Financial corporations (excl. MFIs)
Nefinanšu sabiedrības un mājsaimniecības	N 31240	0.9	20.4	16.0	26.2	26.7	Non-financial corporations and households

Postenis	Kods Code	2011	2012	2013	2014	2015	Components
Parāda vērtspapīri	N 31260	433.0	604.1	386.5	1 447.8	2 141.8	Debt securities
Centrālā banka	N 31280	0.0	0.0	0.0	-16.8	857.3	Central bank
Īstermiņa	N 31300	0.0	0.0	0.0	-8.8	0.0	Short-term
Ilgtermiņa	N 31320	0.0	0.0	0.0	-8.0	857.3	Long-term
MFI (izņemot centrālo banku)	N 31340	283.7	550.2	202.2	1 419.5	1 013.9	MFIs (excl. central bank)
Īstermiņa	N 31360	-126.8	30.0	9.6	357.5	108.8	Short-term
Ilgtermiņa	N 31380	410.5	520.2	192.6	1 061.9	905.1	Long-term
Valdība	N 31400	0.0	-0.1	52.5	-46.7	-12.2	General government
Īstermiņa	N 31420	0.0	0.0	0.0	0.0	0.0	Short-term
Ilgtermiņa	N 31440	0.0	-0.1	52.5	-46.7	-12.2	Long-term
Finanšu sabiedrības (izņemot MFI)	N 31490	130.3	32.2	108.4	89.2	253.1	Financial corporations (excl. MFIs)
Īstermiņa	N 31500	4.5	-4.7	-1.3	-0.1	2.0	Short-term
Ilgtermiņa	N 31560	125.8	36.9	109.7	89.4	251.1	Long-term
Nefinanšu sabiedrības un mājsaimniecības	N 31510	19.0	21.9	23.4	2.6	29.7	Non-financial corporations and households
Īstermiņa	N 31520	0.0	-0.2	0.2	0.5	0.4	Short-term
Ilgtermiņa	N 31580	19.0	22.1	23.3	2.1	29.4	Long-term
Pasīvi	N 31600	161.0	1 721.8	274.5	1 668.3	87.6	Liabilities
Biržas sarakstā iekļautās un neiekļautās akcijas un ieguldījumu fondu ieguldījumu apliecības	N 31620	26.7	3.0	36.1	42.8	101.4	Listed and unlisted shares and investment fund shares or units
MFI (izņemot centrālo banku)	N 31660	26.9	18.6	6.5	29.3	76.6	MFIs (excl. central bank)
Finanšu sabiedrības (izņemot MFI)	N 31760	2.6	7.8	25.1	10.1	19.4	Financial corporations (excl. MFIs)
Nefinanšu sabiedrības un mājsaimniecības	N 31820	-2.7	-23.3	4.5	3.3	5.3	Non-financial corporations and households
Parāda vērtspapīri	N 31880	134.3	1 718.7	2 384	1 625.4	-13.7	Debt securities
Centrālā banka	N 31900	0.0	0.0	0.0	0.0	0.0	Central bank
Īstermiņa	N 31920	0.0	0.0	0.0	0.0	0.0	Short-term
Ilgtermiņa	N 31940	0.0	0.0	0.0	0.0	0.0	Long-term
MFI (izņemot centrālo banku)	N 31960	-102.0	94.1	132.2	112.6	108.6	MFIs (excl. central bank)
Īstermiņa	N 31980	0.0	18.0	-17.0	7.1	-6.3	Short-term
Ilgtermiņa	N 32000	-102.0	76.0	149.2	105.5	114.9	Long-term
Valdība	N 32020	238.2	1 612.6	-78.1	1 630.2	-159.1	General government
Īstermiņa	N 32040	-0.3	-0.7	8.5	-4.3	-5.7	Short-term
Ilgtermiņa	N 32060	238.5	1 613.3	-86.6	1 634.5	-153.5	Long-term
Finanšu sabiedrības (izņemot MFI)	N 32110	0.0	0.0	159.0	-116.2	3.3	Financial corporations (excl. MFIs)
Īstermiņa	N 32120	0.0	0.0	0.0	0.0	0.0	Short-term
Ilgtermiņa	N 32180	0.0	0.0	159.0	-116.2	3.3	Long-term
Nefinanšu sabiedrības un mājsaimniecības	N 32130	-1.9	12.1	25.3	-1.1	33.5	Non-financial corporations and households
Īstermiņa	N 32140	0.0	0.0	0.0	0.0	0.0	Short-term
Ilgtermiņa	N 32200	-1.9	12.1	25.3	-1.1	33.5	Long-term
ATVASINĀTIE FINANŠU INSTRUMENTI	N 32220	-86.9	-55.0	-215.8	149.1	176.8	FINANCIAL DERIVATIVES
Aktīvi	N 32240	-416.6	-338.2	-461.0	-165.7	-377.3	Assets
Centrālā banka	N 32260	-428.3	-297.2	-443.9	-161.2	-289.7	Central bank
MFI (izņemot centrālo banku)	N 32280	20.5	-16.9	-17.1	0.0	0.0	MFIs (excl. central bank)
Valdība	N 32300	-10.8	-27.3	-3.1	-0.6	-89.6	General government
Finanšu sabiedrības (izņemot MFI)	N 32340	-0.4	0.5	2.6	-4.3	1.8	Financial corporations (excl. MFIs)
Nefinanšu sabiedrības un mājsaimniecības	N 32360	2.4	2.7	0.5	0.4	0.2	Non-financial corporations and households
Pasīvi	N 32380	-329.7	-283.1	-245.2	-314.7	-554.1	Liabilities
Centrālā banka	N 32400	-322.0	-300.1	-227.9	-298.2	-535.0	Central bank
MFI (izņemot centrālo banku)	N 32420	4.5	35.3	-8.8	0.0	0.0	MFIs (excl. central bank)
Valdība	N 32440	-12.2	-18.2	-8.4	-12.2	-18.1	General government
Finanšu sabiedrības (izņemot MFI)	N 32480	0.0	0.0	0.0	-4.3	-1.0	Financial corporations (excl. MFIs)
Nefinanšu sabiedrības un mājsaimniecības	N 32500	0.0	-0.2	-0.1	0.0	0.0	Non-financial corporations and households

Postenis	Kods Code	2011	2012	2013	2014	2015	Components
CITI IEGULDĪJUMI	N 32520	1 453.5	1 117.9	223.1	1 092.1	-2 142.2	OTHER INVESTMENT
Aktīvi	N 32540	296.2	272.6	-2.0	1 409.8	-3 442.0	Assets
Cits pašu kapitāls	N 32560	0.0	0.0	0.0	159.3	45.4	Other equity
Centrālā banka	N 32580	0.0	0.0	0.0	114.0	0.0	Central bank
MFI (izņemot centrālo banku)	N 32600	0.0	0.0	0.0	0.0	0.0	MFIs (excl. central bank)
Valdība	N 32620	0.0	0.0	0.0	45.0	45.0	General government
Finanšu sabiedrības (izņemot MFI)	N 32660	0.0	0.0	0.0	0.0	0.0	Financial corporations (excl. MFIs)
Nefinanšu sabiedrības un mājsaimniecības	N 32680	0.0	0.0	0.0	-0.1	0.3	Non-financial corporations and households
Nauda un noguldījumi	N 32700	163.2	-88.7	-53.5	1 239.6	-3 636.4	Currency and deposits
Centrālā banka	N 32720	0.0	0.0	0.0	-1 259.1	-10.0	Central bank
Īstermiņa	N 32740	0.0	0.0	0.0	-1 422.6	-10.0	Short-term
Ilgttermiņa	N 32760	0.0	0.0	0.0	163.5	0.0	Long-term
MFI (izņemot centrālo banku)	N 32780	419.4	220.8	-145.6	2 199.2	-3 232.8	MFIs (excl. central bank)
Īstermiņa	N 32800	210.7	445.1	-168.5	2 205.5	-3 198.0	Short-term
Ilgttermiņa	N 32860	208.7	-224.3	23.0	-6.3	-34.9	Long-term
Valdība	N 32920	0.1	0.1	125.2	273.2	-397.7	General government
Īstermiņa	N 32940	0.1	0.1	125.2	273.2	-397.7	Short-term
Ilgttermiņa	N 32960	0.0	0.0	0.0	0.0	0.0	Long-term
Finanšu sabiedrības (izņemot MFI)	N 33010	-37.9	2.3	-16.0	4.5	3.7	Financial corporations (excl. MFIs)
Īstermiņa	N 33020	-37.9	2.3	-16.0	4.5	3.7	Short-term
Ilgttermiņa	N 33080	0.0	0.0	0.0	0.0	0.0	Long-term
Nefinanšu sabiedrības un mājsaimniecības	N 33030	-218.4	-311.9	-17.1	21.9	0.5	Non-financial corporations and households
Īstermiņa	N 33040	-218.4	-311.9	-17.1	21.9	0.5	Short-term
Ilgttermiņa	N 33100	0.0	0.0	0.0	0.0	0.0	Long-term
Aizdevumi	N 33120	-158.9	304.5	75.7	-22.9	-72.4	Loans
Centrālā banka	N 33140	0.0	0.0	0.0	0.0	0.0	Central bank
Īstermiņa	N 33160	0.0	0.0	0.0	0.0	0.0	Short-term
Ilgttermiņa	N 33180	0.0	0.0	0.0	0.0	0.0	Long-term
MFI (izņemot centrālo banku)	N 33200	-145.3	208.4	298.7	29.9	34.5	MFIs (excl. central bank)
Īstermiņa	N 33220	27.1	182.9	41.9	6.7	146.0	Short-term
Ilgttermiņa	N 33240	-172.4	25.5	256.9	23.2	-111.5	Long-term
Valdība	N 33260	0.0	-48.2	-33.2	-25.4	-30.9	General government
Īstermiņa	N 33280	0.0	-18.4	-5.5	-10.6	-3.1	Short-term
Ilgttermiņa	N 33300	0.0	-29.8	-27.7	-14.8	-27.8	Long-term
Finanšu sabiedrības (izņemot MFI)	N 33350	-26.9	109.1	-258.2	-22.2	-79.7	Financial corporations (excl. MFIs)
Īstermiņa	N 33360	-6.1	38.6	5.2	-76.5	-1.8	Short-term
Ilgttermiņa	N 33420	-20.8	70.5	-263.4	54.3	-77.9	Long-term
Nefinanšu sabiedrības un mājsaimniecības	N 33370	13.3	35.4	68.4	-5.2	3.7	Non-financial corporations and households
Īstermiņa	N 33380	-9.0	-2.0	23.0	19.4	1.2	Short-term
Ilgttermiņa	N 33440	22.3	37.4	45.4	-24.6	2.5	Long-term
Apdrošināšanas, pensiju un standarta garantijas	N 33460	0.0	0.0	0.0	0.0	0.0	Insurance, pension and standardised guarantees
Centrālā banka	N 33480	0.0	0.0	0.0	0.0	0.0	Central bank
MFI (izņemot centrālo banku)	N 33500	0.0	0.0	0.0	0.0	0.0	MFIs (excl. central bank)
Valdība	N 33520	0.0	0.0	0.0	0.0	0.0	General government
Finanšu sabiedrības (izņemot MFI)	N 33560	0.0	0.0	0.0	0.0	0.0	Financial corporations (excl. MFIs)
Nefinanšu sabiedrības un mājsaimniecības	N 33580	0.0	0.0	0.0	0.0	0.0	Non-financial corporations and households

Postenis	Kods Code	2011	2012	2013	2014	2015	Components
Tirdzniecības kredīti un avansi	N 33600	226.4	-44.2	39.1	-39.2	227.2	Trade credits and advances
Finanšu sabiedrības (izņemot MFI)	N 33620	29.8	-9.8	-7.6	-0.6	10.3	Financial corporations (excl. MFIs)
Nefinanšu sabiedrības un mājsaimniecības	N 33640	196.6	-34.4	46.6	-38.6	216.9	Non-financial corporations and households
Citi aktīvi	N 33660	65.4	101.0	-63.2	72.9	-5.8	Other assets
Centrālā banka	N 33680	0.3	0.0	-0.6	36.2	-25.1	Central bank
MFI (izņemot centrālo banku)	N 33740	63.4	79.3	-34.6	-20.5	61.8	MFIs (excl. central bank)
Valdība	N 33800	0.0	3.7	-1.2	2.8	-4.4	General government
Finanšu sabiedrības (izņemot MFI)	N 33890	0.9	5.8	13.1	59.1	-37.5	Financial corporations (excl. MFIs)
Nefinanšu sabiedrības un mājsaimniecības	N 33910	0.8	12.3	-39.9	-4.7	-0.7	Non-financial corporations and households
Pasīvi	N 34000	-1 157.4	-845.3	-225.0	317.6	-1 299.8	Liabilities
Cits pašu kapitāls	N 34020	0.0	0.0	-1.0	2.6	-5.9	Other equity
MFI (izņemot centrālo banku)	N 34060	0.0	0.0	0.0	0.0	0.0	MFIs (excl. central bank)
Finanšu sabiedrības (izņemot MFI)	N 34120	0.0	0.0	-0.2	0.0	0.0	Financial corporations (excl. MFIs)
Nefinanšu sabiedrības un mājsaimniecības	N 34180	0.0	0.0	-0.8	2.6	-5.9	Non-financial corporations and households
Nauda un noguldījumi	N 34240	-1 513.8	202.0	-40.9	1 481.0	74.8	Currency and deposits
Centrālā banka	N 34260	8.3	-6.0	-11.5	798.9	509.1	Central bank
Īstermiņa	N 34280	8.3	-6.0	-11.5	798.9	509.1	Short-term
Ilgttermiņa	N 34300	0.0	0.0	0.0	0.0	0.0	Long-term
MFI (izņemot centrālo banku)	N 34320	-1 522.1	208.0	-29.4	682.1	-434.3	MFIs (excl. central bank)
Īstermiņa	N 34340	-490.1	1 946.6	1 539.8	1 454.8	489.5	Short-term
Ilgttermiņa	N 34400	-1 032.0	-1 738.5	-1 569.2	-772.7	-923.8	Long-term
Aizņēmumi	N 34660	166.5	-1 090.7	-151.7	-1 252.1	-1 336.4	Loans
Centrālā banka	N 34680	0.0	0.0	0.0	0.0	0.0	Central bank
SVF kredītu un aizdevumu izmantošana	N 34700	0.0	0.0	0.0	0.0	0.0	Use of IMF credit and loans
Citi īstermiņa	N 34720	0.0	0.0	0.0	0.0	0.0	Other short-term
Citi ilgtermiņa	N 34740	0.0	0.0	0.0	0.0	0.0	Other long-term
MFI (izņemot centrālo banku)	N 34760	0.0	0.0	0.0	0.0	0.0	MFIs (excl. central bank)
Īstermiņa	N 34780	0.0	0.0	0.0	0.0	0.0	Short-term
Ilgttermiņa	N 34800	0.0	0.0	0.0	0.0	0.0	Long-term
Valdība	N 34820	92.4	-1 177.4	-94.3	-1 103.7	-1 355.1	General government
SVF kredītu un aizdevumu izmantošana	N 34840	0.0	-1 153.3	0.0	0.0	0.0	Use of IMF credit and loans
Citi īstermiņa	N 34860	0.0	0.0	0.0	0.0	0.0	Other short-term
Citi ilgtermiņa	N 34880	92.4	-24.1	-94.3	-1 103.7	-1 355.1	Other long-term
Finanšu sabiedrības (izņemot MFI)	N 34930	-80.8	21.2	-170.9	-182.4	47.1	Financial corporations (excl. MFIs)
Īstermiņa	N 34940	10.2	0.0	5.7	-11.5	-31.0	Short-term
Ilgttermiņa	N 35000	-90.9	21.2	-176.5	-171.0	78.1	Long-term
Nefinanšu sabiedrības un mājsaimniecības	N 34950	154.9	65.5	113.4	34.0	-28.5	Non-financial corporations and households
Īstermiņa	N 34960	15.9	15.0	43.0	37.2	0.8	Short-term
Ilgttermiņa	N 35020	139.0	50.5	70.5	-3.2	-29.3	Long-term
Apdrošināšanas, pensiju un standarta garantijas	N 35040	0.0	0.0	0.0	0.0	0.0	Insurance, pension and standardised guarantees
Centrālā banka	N 35060	0.0	0.0	0.0	0.0	0.0	Central bank
MFI (izņemot centrālo banku)	N 35080	0.0	0.0	0.0	0.0	0.0	MFIs (excl. central bank)
Valdība	N 35100	0.0	0.0	0.0	0.0	0.0	General government
Finanšu sabiedrības (izņemot MFI)	N 35140	0.0	0.0	0.0	0.0	0.0	Financial corporations (excl. MFIs)
Nefinanšu sabiedrības un mājsaimniecības	N 35160	0.0	0.0	0.0	0.0	0.0	Non-financial corporations and households

(turpinājums)

(cont.)

Postenis	Kods Code	2011	2012	2013	2014	2015	Components
Tirdzniecības kredīti un avansi	N 35180	172.3	30.1	-161.2	82.0	-66.7	Trade credits and advances
Finanšu sabiedrības (izņemot MFI)	N 35200	4.5	2.6	2.2	-0.8	-2.4	Financial corporations (excl. MFIs)
Nefinanšu sabiedrības un mājsaimniecības	N 35220	167.8	27.5	-163.4	82.8	-64.3	Non-financial corporations and households
Citi aktīvi	N 35240	17.7	13.4	129.7	4.2	34.5	Other liabilities
Centrālā banka	N 35260	-0.5	0.9	0.9	-1.7	0.7	Central bank
MFI (izņemot centrālo banku)	N 35320	-28.7	4.2	105.6	1.7	19.2	MFIs (excl. central bank)
Valdība	N 35380	-2.7	-6.5	-3.6	-0.7	-0.2	General government
Finanšu sabiedrības (izņemot MFI)	N 35470	13.2	10.9	26.9	-10.5	7.6	Financial corporations (excl. MFIs)
Nefinanšu sabiedrības un mājsaimniecības	N 35490	36.3	3.9	0.0	15.4	7.1	Non-financial corporations and households
Speciālās aizņēmuma tiesības	N 35580	0.0	0.0	0.0	0.0	0.0	Special Drawing Rights
REZERVES AKTĪVI	N 35600	-903.4	791.4	392.7	-116.4	310.7	RESERVE ASSETS
Monetārais zelts	N 35620	0.0	0.0	0.0	-32.2	0.0	Monetary gold
Speciālās aizņēmuma tiesības	N 35680	-30.4	8.9	21.4	0.0	0.0	Special Drawing Rights
Rezerves pozīcija SVF	N 35700	0.0	0.0	0.0	0.0	0.0	Reserve position in the IMF
Citi rezerves aktīvi	N 35720	-873.0	782.5	371.3	-84.2	310.7	Other reserve assets
Nauda un noguldījumi	N 35740	-484.1	409.1	186.1	28.9	-11.1	Currency and deposits
Vērtspapīri	N 35800	-388.9	373.4	185.2	-113.0	321.7	Securities
Atvasinātie finanšu instrumenti	N 35900	0.0	0.0	0.0	0.0	0.0	Financial derivatives
Citas prasības	N 35920	0.0	0.0	0.0	0.0	0.0	Other claims
NOVIRZE	N 40000	62.3	218.3	193.0	510.3	-538.4	NET ERRORS AND OMISSIONS

3. LATVIJAS STARPTAUTISKO INVESTĪCIJU BILANCE LATVIA'S INTERNATIONAL INVESTMENT POSITION

(perioda beigās; milj. eiro)
(at end of period; in millions of euro)

Postenis	Kods Code	2011	2012	2013	2014	2015	Components
AKTĪVI	30000 A	21 927.0	23 709.8	24 593.8	28 838.0	30 480.9	ASSETS
TIEŠĀS INVESTĪCIJAS	30020 A	1 427.6	1 539.2	1 931.7	2 114.9	2 196.5	DIRECT INVESTMENT
Pašu kapitāls	30070	479.0	560.9	840.2	899.7	910.1	Equity
Prasības pret tiešo investīciju uzņēmumiem	30090	450.7	543.7	828.8	876.1	887.5	Claims on direct investment enterprises
Prasības pret tiešajiem investoriem	30600	28.4	17.3	11.4	23.7	22.6	Claims on direct investors
Parāda instrumenti	30410	948.6	978.3	1 091.5	1 215.2	1 286.4	Debt instruments
Prasības pret tiešo investīciju uzņēmumiem	30440	252.3	333.2	357.9	343.8	337.7	Claims on direct investment enterprises
Prasības pret tiešajiem investoriem	30980	635.0	560.7	575.8	552.1	604.8	Claims on direct investors
Prasības pret māsas uzņēmumiem, ja galvenais kontrolējošais investors ir rezidents	30460	0.0	0.0	0.0	53.7	47.1	Claims on fellow enterprises, if ultimate controlling parent is resident
Prasības pret māsas uzņēmumiem, ja galvenais kontrolējošais investors ir nerezidents	31000	61.3	84.5	157.8	265.6	296.9	Claims on fellow enterprises, if ultimate controlling parent is non-resident
PORTFEĻIEGULDĪJUMI	31100	2 928.9	3 748.6	4 156.7	7 845.3	11 013.5	PORTFOLIO INVESTMENT
Biržas sarakstā iekļautās un neiekļautās akcijas un ieguldījumu fondu ieguldījumu apliecības	31120	912.7	1 099.8	1 226.3	1 390.8	1 459.5	Listed and unlisted shares and investment fund shares or units
Centrālā banka	31140	26.2	27.6	27.6	28.2	30.7	Central bank
MFI (izņemot centrālo banku)	31160	45.8	55.6	65.1	35.6	26.9	MFIs (excl. central bank)
Valdība	31180	0.0	0.1	0.1	0.0	0.0	General government
Finanšu sabiedrības (izņemot MFI)	31220	134.6	822.2	917.7	1 082.1	1 125.1	Financial corporations (excl. MFIs)
Nefinanšu sabiedrības un mājsaimniecības	31240	706.0	194.4	215.9	245.0	276.8	Non-financial corporations and households
Parāda vērtspapīri	31260	2 016.2	2 648.8	2 930.3	6 454.5	9 553.9	Debt securities
Centrālā banka	31280	0.0	0.0	0.0	1 793.2	3 224.0	Central bank
Īstermiņa	31300	0.0	0.0	0.0	0.0	0.0	Short-term
Ilgtermiņa	31320	0.0	0.0	0.0	1 793.2	3 224.0	Long-term
MFI (izņemot centrālo banku)	31340	1 475.4	2 020.5	2 134.1	3 811.4	5 208.6	MFIs (excl. central bank)
Īstermiņa	31360	44.2	74.6	78.0	464.7	609.2	Short-term
Ilgtermiņa	31380	1 431.2	1 945.9	2 056.1	3 346.7	4 599.4	Long-term
Valdība	31400	0.0	7.2	59.5	11.5	0.1	General government
Īstermiņa	31420	0.0	0.0	0.0	0.0	0.0	Short-term
Ilgtermiņa	31440	0.0	7.2	59.5	11.5	0.1	Long-term
Finanšu sabiedrības (izņemot MFI)	31490	118.5	505.2	601.8	700.2	950.8	Financial corporations (excl. MFIs)
Īstermiņa	31500	4.5	1.5	0.1	0.0	2.1	Short-term
Ilgtermiņa	31560	114.1	503.7	601.6	700.2	948.7	Long-term
Nefinanšu sabiedrības un mājsaimniecības	31510	422.3	116.0	135.0	138.3	170.5	Non-financial corporations and households
Īstermiņa	31520	2.0	0.1	0.2	0.7	1.1	Short-term
Ilgtermiņa	31580	420.3	115.9	134.8	137.6	169.3	Long-term
ATVASINĀTIE FINANŠU INSTRUMENTI	32240	113.3	128.4	79.7	103.4	370.0	FINANCIAL DERIVATIVES
Centrālā banka	32260	17.9	52.4	18.0	1.7	47.3	Central bank
MFI (izņemot centrālo banku)	32280	50.0	33.2	15.8	50.6	132.6	MFIs (excl. central bank)
Valdība	32300	13.2	0.0	0.0	51.1	190.2	General government
Finanšu sabiedrības (izņemot MFI)	32340	1.4	5.9	8.6	0.0	0.0	Financial corporations (excl. MFIs)
Nefinanšu sabiedrības un mājsaimniecības	32360	30.8	36.9	37.5	0.0	0.0	Non-financial corporations and households

(turpinājums)

(cont.)

Postenis	Kods Code	2011	2012	2013	2014	2015	Components
CITI IEGULDĪJUMI	32540	12 513.9	12 609.4	12 642.6	16 116.0	13 736.0	OTHER INVESTMENT
Cits pašu kapitāls	32560	64.6	64.4	64.1	238.0	277.9	Other equity
Centrālā banka	32580	1.9	1.9	1.9	115.1	115.1	Central bank
MFI (izņemot centrālo banku)	32600	0.0	0.0	0.0	0.0	0.0	MFIs (excl. central bank)
Valdība	32620	62.7	62.5	62.3	108.1	154.1	General government
Finanšu sabiedrības (izņemot MFI)	32660	0.0	0.0	0.0	1.2	0.4	Financial corporations (excl. MFIs)
Nefinanšu sabiedrības un mājsaimniecības	32680	0.0	0.0	0.0	13.6	8.2	Non-financial corporations and households
Nauda un noguldījumi	32700	8 232.9	8 101.6	7 914.9	10 995.2	8 165.3	Currency and deposits
Centrālā banka	32720	0.0	0.0	0.0	3 262.5	3 668.8	Central bank
Īstermiņa	32740	0.0	0.0	0.0	3 099.0	3 505.3	Short-term
Ilgtermiņa	32760	0.0	0.0	0.0	163.5	163.5	Long-term
MFI (izņemot centrālo banku)	32780	4 798.0	4 948.0	4 657.1	7 143.9	4 299.6	MFIs (excl. central bank)
Īstermiņa	32800	4 552.1	4 926.4	4 613.0	7 102.6	4 289.8	Short-term
Ilgtermiņa	32860	245.9	21.5	44.2	41.3	9.8	Long-term
Valdība	32920	0.1	0.1	125.3	398.5	0.8	General government
Īstermiņa	32940	0.1	0.1	125.3	398.5	0.8	Short-term
Ilgtermiņa	32960	0.0	0.0	0.0	0.0	0.0	Long-term
Finanšu sabiedrības (izņemot MFI)	33010	18.1	32.0	15.9	29.9	36.6	Financial corporations (excl. MFIs)
Īstermiņa	33020	18.1	32.0	15.9	29.9	36.6	Short-term
Ilgtermiņa	33080	0.0	0.0	0.0	0.0	0.0	Long-term
Nefinanšu sabiedrības un mājsaimniecības	33030	3 416.6	3 121.6	3 116.6	160.4	159.5	Non-financial corporations and households
Īstermiņa	33040	3 416.6	3 121.6	3 116.6	160.4	159.5	Short-term
Ilgtermiņa	33100	0.0	0.0	0.0	0.0	0.0	Long-term
Aizdevumi	33120	2 539.2	2 836.8	2 876.5	2 920.6	3 035.8	Loans
Centrālā banka	33140	0.0	0.0	0.0	0.0	0.0	Central bank
Īstermiņa	33160	0.0	0.0	0.0	0.0	0.0	Short-term
Ilgtermiņa	33180	0.0	0.0	0.0	0.0	0.0	Long-term
MFI (izņemot centrālo banku)	33200	1 935.6	1 670.5	1 925.7	1 998.8	2 197.9	MFIs (excl. central bank)
Īstermiņa	33220	704.0	670.4	693.3	712.2	914.6	Short-term
Ilgtermiņa	33240	1 231.6	1 000.0	1 232.4	1 286.6	1 283.2	Long-term
Valdība	33260	0.0	335.6	302.8	284.1	231.9	General government
Īstermiņa	33280	0.0	33.8	44.1	8.5	20.6	Short-term
Ilgtermiņa	33300	0.0	301.8	258.7	275.6	211.3	Long-term
Finanšu sabiedrības (izņemot MFI)	33350	299.4	400.9	149.1	310.5	244.1	Financial corporations (excl. MFIs)
Īstermiņa	33360	18.2	58.7	67.1	86.9	113.3	Short-term
Ilgtermiņa	33420	281.2	342.2	82.1	223.5	130.8	Long-term
Nefinanšu sabiedrības un mājsaimniecības	33370	304.3	429.8	498.9	327.3	362.0	Non-financial corporations and households
Īstermiņa	33380	75.5	169.1	180.5	91.9	106.4	Short-term
Ilgtermiņa	33440	228.8	260.7	318.4	235.4	255.6	Long-term
Apdrošināšanas, pensiju un standarta garantijas	33460	0.0	0.0	0.0	0.0	0.0	Insurance, pension and standardised guarantees
Centrālā banka	33480	0.0	0.0	0.0	0.0	0.0	Central bank
MFI (izņemot centrālo banku)	33500	0.0	0.0	0.0	0.0	0.0	MFIs (excl. central bank)
Valdība	33520	0.0	0.0	0.0	0.0	0.0	General government
Finanšu sabiedrības (izņemot MFI)	33560	0.0	0.0	0.0	0.0	0.0	Financial corporations (excl. MFIs)
Nefinanšu sabiedrības un mājsaimniecības	33580	0.0	0.0	0.0	0.0	0.0	Non-financial corporations and households
Tirdzniecības kredīti un avansi	33600	1 418.8	1 234.5	1 463.3	1 540.8	1 838.2	Trade credits and advances
Finanšu sabiedrības (izņemot MFI)	33620	44.5	20.7	23.3	23.4	30.8	Financial corporations (excl. MFIs)
Nefinanšu sabiedrības un mājsaimniecības	33640	1 374.3	1 213.8	1 440.1	1 517.3	1 807.4	Non-financial corporations and households
Citi aktīvi	33660	258.5	372.2	323.7	421.5	418.8	Other assets
Centrālā banka	33680	1.7	1.6	1.0	37.1	30.4	Central bank
MFI (izņemot centrālo banku)	33740	203.9	177.1	142.1	128.5	167.6	MFIs (excl. central bank)
Valdība	33800	0	36.0	34.8	37.6	34.0	General government
Finanšu sabiedrības (izņemot MFI)	33890	12.6	38.0	50.0	199.0	169.4	Financial corporations (excl. MFIs)
Nefinanšu sabiedrības un mājsaimniecības	33910	40.4	119.6	95.8	19.3	17.3	Non-financial corporations and households

(turpinājums)

(cont.)

Postenis	Kods Code	2011	2012	2013	2014	2015	Components
REZERVES AKTĪVI	35600	4 943.2	5 684.1	5 783.2	2 658.4	3 165.0	RESERVE ASSETS
Monētārais zelts	35620	298.9	311.3	217.9	210.8	207.7	Monetary gold
Speciālās aizņēmuma tiesības	35680	112.5	118.6	136.2	144.1	153.8	Special Drawing Rights
Rezerves pozīcija SVF	35700	0.1	0.1	0.1	0.1	0.1	Reserve position in the IMF
Citi rezerves aktīvi	35720	4 531.7	5 254.2	5 429.0	2 303.5	2 803.4	Other reserve assets
Nauda un noguldījumi	35740	1 056.1	1 435.4	1 610.4	188.6	206.6	Currency and deposits
Vērtspapīri	35800	3 475.7	3 818.8	3 818.6	2 114.9	2 596.9	Securities
Atvasinātie finanšu instrumenti	35900	0.0	0.0	0.0	0.0	0.0	Financial derivatives
Citas prasības	35920	0.0	0.0	0.0	0.0	0.0	Other claims
PASĪVI	30000 L	36 962.7	38 544.2	39 750.2	43 487.5	44 939.3	LIABILITIES
TIEŠĀS INVESTĪCIJAS	30020 L	10 119.4	10 953.2	12 341.4	13 093.3	14 430.7	DIRECT INVESTMENT
Pašu kapitāls	30570	7 041.0	7 958.0	8 783.7	9 514.1	10 736.1	Equity
Saistības pret tiešo investīciju uzņēmumiem	30200	0.0	0.0	0.0	0.0	0.0	Liabilities to direct investment enterprises
Saistības pret tiešajiem investoriem	30670	7 041.0	7 958.0	8 783.7	9 514.1	10 736.1	Liabilities to direct investors
Parāda instrumenti	30950	3 078.4	2 995.2	3 557.7	3 579.3	3 694.5	Debt instruments
Saistības pret tiešo investīciju uzņēmumiem	30500	35.0	32.9	26.8	163.6	135.9	Liabilities to direct investment enterprises
Saistības pret tiešajiem investoriem	31040	2 560.9	2 478.8	2 860.6	2 597.6	2 757.2	Liabilities to direct investors
Saistības pret māsas uzņēmumiem, ja galvenais kontrolējošais investors ir rezidents	30520	0.0	0.0	0.0	7.3	6.9	Liabilities to fellow enterprises, if ultimate controlling parent is resident
Saistības pret māsas uzņēmumiem, ja galvenais kontrolējošais investors ir nerezidents	31060	482.6	483.6	670.3	810.7	794.5	Liabilities to fellow enterprises, if ultimate controlling parent is non-resident
PORTFEĻIEGULDĪJUMI	31600	1 354.6	3 282.1	3 370.6	5 559.8	6 102.8	PORTFOLIO INVESTMENT
Biržas sarakstā iekļautās un neiekļautās akcijas un ieguldījumu fondu ieguldījumu apliecības	31620	208.9	209.3	241.5	308.2	497.5	Listed and unlisted shares and investment fund shares or units
MFI (izņemot centrālo banku)	31660	62.7	76.6	93.4	144.7	292.5	MFIs (excl. central bank)
Finanšu sabiedrības (izņemot MFI)	31760	58.1	71.1	91.8	115.8	150.9	Financial corporations (excl. MFIs)
Nefinanšu sabiedrības un mājsaimniecības	31820	88.0	61.7	56.3	47.8	54.2	Non-financial corporations and households
Parāda vērtspapīri	31880	1 145.7	3 072.8	3 129.0	5 251.5	5 605.2	Debt securities
Centrālā banka	31900	0.0	0.0	0.0	0.0	0.0	Central bank
Īstermiņa	31920	0.0	0.0	0.0	0.0	0.0	Short-term
Ilgtermiņa	31940	0.0	0.0	0.0	0.0	0.0	Long-term
MFI (izņemot centrālo banku)	31960	121.1	195.8	318.5	468.6	615.0	MFIs (excl. central bank)
Īstermiņa	31980	0.0	17.7	0.1	7.7	1.8	Short-term
Ilgtermiņa	32000	121.1	178.1	318.4	460.9	613.2	Long-term
Valdība	32020	1 022.9	2 862.1	2 615.8	4 697.1	4 867.4	General government
Īstermiņa	32040	2.1	1.4	9.9	5.7	0	Short-term
Ilgtermiņa	32060	1 020.8	2 860.7	2 605.9	4 691.4	4 867.4	Long-term
Finanšu sabiedrības (izņemot MFI)	32110	0.0	0.0	164.3	54.5	57.5	Financial corporations (excl. MFIs)
Īstermiņa	32120	0.0	0.0	0.0	0.0	0.0	Short-term
Ilgtermiņa	32180	0.0	0.0	164.3	54.5	57.5	Long-term
Nefinanšu sabiedrības un mājsaimniecības	32130	1.7	14.9	30.5	31.3	65.4	Non-financial corporations and households
Īstermiņa	32140	0.0	0.0	0.0	0.0	0.0	Short-term
Ilgtermiņa	32200	1.7	14.9	30.5	31.3	65.4	Long-term

(turpinājums)

(cont.)

Postenis	Kods Code	2011	2012	2013	2014	2015	Components
ATVASINĀTIE FINANŠU INSTRUMENTI	32380	109.5	123.1	196.3	93.6	112.6	FINANCIAL DERIVATIVES
Centrālā banka	32400	61.3	2.6	9.2	51.8	13.8	Central bank
MFI (izņemot centrālo banku)	32420	47.4	82.7	73.9	39.2	30.4	MFIs (excl. central bank)
Valdība	32440	0.7	34.1	109.6	2.7	68.5	General government
Finanšu sabiedrības (izņemot MFI)	32480	-2.7	0.1	0.1	0.0	0.0	Financial corporations (excl. MFIs)
Nefinanšu sabiedrības un mājsaimniecības	32500	2.8	3.6	3.6	0.0	0.0	Non-financial corporations and households
CITI IEGULDĪJUMI	34000	25 379.2	24 185.8	23 842.0	24 740.8	24 293.3	OTHER INVESTMENT
Cits pašu kapitāls	34020	0.0	0.0	27.6	30.0	25.3	Other equity
MFI (izņemot centrālo banku)	34060	0.0	0.0	0.0	0.0	0.0	MFIs (excl. central bank)
Finanšu sabiedrības (izņemot MFI)	34120	0.0	0.0	2.8	3.7	2.0	Financial corporations (excl. MFIs)
Nefinanšu sabiedrības un mājsaimniecības	34180	0.0	0.0	24.8	26.3	23.3	Non-financial corporations and households
Nauda un noguldījumi	34240	13 773.7	13 735.5	13 443.4	15 476.5	16 445.1	Currency and deposits
Centrālā banka	34260	40.6	34.8	23.2	821.1	1 330.0	Central bank
Īstermiņa	34280	40.6	34.8	23.2	821.1	1 330.0	Short-term
Ilgtermiņa	34300	0.0	0.0	0.0	0.0	0.0	Long-term
MFI (izņemot centrālo banku)	34320	13 733.1	13 700.7	13 420.2	14 655.4	15 115.1	MFIs (excl. central bank)
Īstermiņa	34340	7 107.9	8 856.9	10 161.8	12 156.3	13 496.3	Short-term
Ilgtermiņa	34400	6 625.2	4 843.8	3 258.4	2 499.1	1 618.8	Long-term
Aizņēmumi	34660	9 642.5	8 610.9	8 451.9	7 300.9	5 785.9	Loans
Centrālā banka	34680	0.0	0.0	0.0	0.0	0.0	Central bank
SVF kredītu un aizdevumu izmantošana	34700	0.0	0.0	0.0	0.0	0.0	Use of IMF credit and loans
Citi īstermiņa	34720	0.0	0.0	0.0	0.0	0.0	Other short-term
Citi ilgtermiņa	34740	0.0	0.0	0.0	0.0	0.0	Other long-term
MFI (izņemot centrālo banku)	34760	0.0	0.0	0.0	0.0	0.0	MFIs (excl. central bank)
Īstermiņa	34780	0.0	0.0	0.0	0.0	0.0	Short-term
Ilgtermiņa	34800	0.0	0.0	0.0	0.0	0.0	Long-term
Valdība	34820	5 364.0	4 163.6	4 142.6	3 234.6	1 881.2	General government
SVF kredītu un aizdevumu izmantošana	34840	1 172.6	0.0	0.0	0.0	0.0	Use of IMF credit and loans
Citi īstermiņa	34860	0.0	0.0	0.0	0.0	0.0	Other short-term
Citi ilgtermiņa	34880	4 191.4	4 163.6	4 142.6	3 234.6	1 881.2	Other long-term
Finanšu sabiedrības (izņemot MFI)	34930	1 426.6	1 433.0	1 247.1	1 324.9	1 279.4	Financial corporations (excl. MFIs)
Īstermiņa	34940	84.8	82.2	86.2	268.3	219.5	Short-term
Ilgtermiņa	35000	1 341.8	1 350.8	1 160.8	1 056.6	1 059.8	Long-term
Nefinanšu sabiedrības un mājsaimniecības	34950	2 851.8	3 014.2	3 062.2	2 741.4	2 625.3	Non-financial corporations and households
Īstermiņa	34960	167.6	331.8	378.1	244.1	138.4	Short-term
Ilgtermiņa	35020	2 684.3	2 682.5	2 684.1	2 497.3	2 486.9	Long-term
Apdrošināšanas, pensiju un standarta garantijas	35040	0.0	0.0	0.0	0.0	0.0	Insurance, pension and standardised guarantees
Centrālā banka	35060	0.0	0.0	0.0	0.0	0.0	Central bank
MFI (izņemot centrālo banku)	35080	0.0	0.0	0.0	0.0	0.0	MFIs (excl. central bank)
Valdība	35100	0.0	0.0	0.0	0.0	0.0	General government
Finanšu sabiedrības (izņemot MFI)	35140	0.0	0.0	0.0	0.0	0.0	Financial corporations (excl. MFIs)
Nefinanšu sabiedrības un mājsaimniecības	35160	0.0	0.0	0.0	0.0	0.0	Non-financial corporations and households

(turpinājums)

(cont.)

Postenis	Kods Code	2011	2012	2013	2014	2015	Components
Tirdzniecības kredīti un avansi	35180	1 507.2	1 384.0	1 377.2	1 562.3	1 683.9	Trade credits and advances
Finanšu sabiedrības (izņemot MFI)	35200	19.7	12.5	3.6	5.3	1.1	Financial corporations (excl. MFIs)
Nefinanšu sabiedrības un mājsaimniecības	35220	1 487.5	1 371.4	1 373.6	1 557.0	1 682.7	Non-financial corporations and households
Citi pasīvi	35240	311.6	314.9	405.8	226.9	199.2	Other liabilities
Centrālā banka	35260	0.7	1.5	2.4	0.6	1.5	Central bank
MFI (izņemot centrālo banku)	35320	80.0	78.1	172.8	71.0	73.0	MFIs (excl. central bank)
Valdība	35380	87.1	84.5	80.8	0.4	0.3	General government
Finanšu sabiedrības (izņemot MFI)	35470	32.5	57.2	73.4	65.6	64.4	Financial corporations (excl. MFIs)
Nefinanšu sabiedrības un mājsaimniecības	35490	111.3	93.5	76.4	89.3	60.1	Non-financial corporations and households
Speciālās aizņēmuma tiesības	35580	144.2	140.6	136.2	144.4	153.9	Special Drawing Rights
STARPTAUTISKO INVESTĪCIJU BILANCE (SALDO)	30000 N	-15 035.7	-14 834.4	-15 156.4	-14 649.6	-14 458.4	NET INTERNATIONAL INVESTMENT POSITION

4. LATVIJAS STARPTAUTISKO INVESTĪCIJU BILANCE (ATLIKUMA PĀRMAIŅAS; 2015. GADS)
LATVIA'S INTERNATIONAL INVESTMENT POSITION (CHANGES IN POSITION; 2015)

(perioda beigās; milj. eiro)
(at end of period; in millions of euro)

Postenis	Kods Code	Atlikums perioda sākumā Opening position	Darījumi Transactions	Cenu pārmaiņas Price changes	Valūtas kursu svārstības Exchange rate changes	Citas pārmaiņas Other adjustments	Atlikums perioda beigās Closing position	Components
AKTĪVI	30000 A	28 838.0	-1 276.1	1 138.6	1 281.2	499.3	30 480.9	ASSETS
TIEŠĀS INVESTĪCIJAS	30020 A	2 114.9	80.6	-9.7	21.8	-11.1	2 196.5	DIRECT INVESTMENT
Pašu kapitāls	30070	899.7	36.3	-9.7	4.9	-21.0	910.1	Equity
Prasības pret tiešo investīciju uzņēmumiem	30090	876.1	42.3	-9.7	4.9	-26.1	887.5	Claims on direct investment enterprises
Prasības pret tiešajiem investoriem	30600	23.7	-6.0	0.0	0.0	5.0	22.6	Claims on direct investors
Parāda instrumenti	30410	1 215.2	44.4	0.0	16.9	10.0	1 286.4	Debt instruments
Prasības pret tiešo investīciju uzņēmumiem	30440	343.8	-22.2	0.0	12.0	4.1	337.7	Claims on direct investment enterprises
Prasības pret tiešajiem investoriem	30980	552.1	38.4	0.0	2.4	11.8	604.8	Claims on direct investors
Prasības pret māsas uzņēmumiem, ja galvenais kontrolējošais investors ir rezidents	30460	53.7	-13.2	0.0	2.1	4.5	47.1	Claims on fellow enterprises, if ultimate controlling parent is resident
Prasības pret māsas uzņēmumiem, ja galvenais kontrolējošais investors ir nerezidents	31000	265.6	41.4	0.0	0.3	-10.4	296.9	Claims on fellow enterprises, if ultimate controlling parent is non-resident
PORTFEĻIEGULDĪJUMI	31100	7 845.3	2 151.9	519.6	474.0	22.6	11 013.5	PORTFOLIO INVESTMENT
Biržas sarakstā iekļautās un neiekļautās akcijas un ieguldījumu fondu ieguldījumu apliecības	31120	1 390.8	10.1	-1.2	37.2	22.6	1 459.5	Listed and unlisted shares and investment fund shares or units
Centrālā banka	31140	28.2	2.5	0.0	0.0	0.0	30.7	Central bank
MFI (izņemot centrālo banku)	31160	35.6	-11.4	-1.8	4.5	0.0	26.9	MFIs (excl. central bank)
Valdība	31180	0.0	-0.1	0.0	0.0	0.0	0.0	General government
Finanšu sabiedrības (izņemot MFI)	31220	1 082.1	-7.7	4.3	23.7	22.7	1 125.1	Financial corporations (excl. MFIs)
Nefinanšu sabiedrības un mājsaimniecības	31240	245.0	26.7	-3.8	9.0	0.0	276.8	Non-financial corporations and households
Parāda vērtspapīri	31260	6 454.5	2 141.8	520.8	436.8	0.0	9 553.9	Debt securities
Centrālā banka	31280	1 793.2	857.3	515.9	57.6	0.0	3 224.0	Central bank
Īstermiņa	31300	0.0	0.0	0.0	0.0	0.0	0.0	Short-term
Īltermiņa	31320	1 793.2	857.3	515.9	57.6	0.0	3 224.0	Long-term
MFI (izņemot centrālo banku)	31340	3 811.4	1 013.9	23.5	359.9	0.0	5 208.6	MFIs (excl. central bank)
Īstermiņa	31360	464.7	108.8	-0.2	35.9	0.0	609.2	Short-term
Īltermiņa	31380	3 346.7	905.1	23.6	324.0	0.0	4 599.4	Long-term
Valdība	31400	11.5	-12.2	0.0	0.0	0.8	0.1	General government
Īstermiņa	31420	0.0	0.0	0.0	0.0	0.0	0.0	Short-term
Īltermiņa	31440	11.5	-12.2	0.0	0.0	0.8	0.1	Long-term
Finanšu sabiedrības (izņemot MFI)	31490	700.2	253.1	-14.9	13.2	-0.8	950.8	Financial corporations (excl. MFIs)
Īstermiņa	31500	0.0	2.0	0.0	0.0	0.0	2.1	Short-term
Īltermiņa	31560	700.2	251.1	-14.9	13.2	-0.8	948.7	Long-term
Nefinanšu sabiedrības un mājsaimniecības	31510	138.3	29.7	-3.7	6.1	0.0	170.5	Non-financial corporations and households
Īstermiņa	31520	0.7	0.4	0.0	0.0	0.0	1.1	Short-term
Īltermiņa	31580	137.6	29.4	-3.7	6.1	0.0	169.3	Long-term

(turpinājums)

(cont.)

Postenis	Kods Code	Atlikums perioda sākumā Opening position	Darījumi Transactions	Cenu pārmaiņas Price changes	Valūtas kursu svārstības Exchange rate changes	Citas pārmaiņas Other adjustments	Atlikums perioda beigās Closing position	Components
ATVASINĀTIE FINANŠU INSTRUMENTI	32240	103.4	-377.3	643.5	0.5	0.0	370.0	FINANCIAL DERIVATIVES
Centrālā banka	32260	1.7	-289.7	335.2	0.0	0.0	47.3	Central bank
MFI (izņemot centrālo banku)	32280	50.6	0.0	81.5	0.5	0.0	132.6	MFIs (excl. central bank)
Valdība	32300	51.1	-89.6	228.7	0.0	0.0	190.2	General government
Finanšu sabiedrības (izņemot MFI)	32340	0.0	1.8	-1.8	0.0	0.0	0.0	Financial corporations (excl. MFIs)
Nefinanšu sabiedrības un mājsaimniecības	32360	0.0	0.2	-0.2	0.0	0.0	0.0	Non-financial corporations and households
CITI IEGULDĪJUMI	32540	16 116.0	-3 442.0	0.2	574.1	487.7	13 736.0	OTHER INVESTMENT
Cits pašu kapitāls	32560	238.0	45.4	0.2	1.0	-6.7	277.9	Other equity
Centrālā banka	32580	115.1	0.0	0.0	0.0	0.0	115.1	Central bank
MFI (izņemot centrālo banku)	32600	0.0	0.0	0.0	0.0	0.0	0.0	MFIs (excl. central bank)
Valdība	32620	108.1	45.0	0.0	1.0	0.0	154.1	General government
Finanšu sabiedrības (izņemot MFI)	32660	1.2	0.0	0.0	0.0	-0.7	0.4	Financial corporations (excl. MFIs)
Nefinanšu sabiedrības un mājsaimniecības	32680	13.6	0.3	0.2	0.0	-5.9	8.2	Non-financial corporations and households
Nauda un noguldījumi	32700	10 995.2	-3 636.4	0.0	394.9	411.7	8 165.3	Currency and deposits
Centrālā banka	32720	3 262.5	-10.0	0.0	0.5	415.7	3 668.8	Central bank
Īstermiņa	32740	3 099.0	-10.0	0.0	0.5	415.7	3 505.3	Short-term
Ilgtermiņa	32760	163.5	0.0	0.0	0.0	0.0	163.5	Long-term
MFI (izņemot centrālo banku)	32780	7 143.9	-3 232.8	0.0	383.9	4.7	4 299.6	MFIs (excl. central bank)
Īstermiņa	32800	7 102.6	-3 198.0	0.0	380.8	4.4	4 289.8	Short-term
Ilgtermiņa	32860	41.3	-34.8	0.0	3.1	0.3	9.8	Long-term
Valdība	32920	398.5	-397.7	0.0	0.0	0.0	0.8	General government
Īstermiņa	32940	398.5	-397.7	0.0	0.0	0.0	0.8	Short-term
Ilgtermiņa	32960	0.0	0.0	0.0	0.0	0.0	0.0	Long-term
Finanšu sabiedrības (izņemot MFI)	33010	29.9	3.7	0.0	0.0	3.1	36.6	Financial corporations (excl. MFIs)
Īstermiņa	33020	29.9	3.7	0.0	0.0	3.1	36.6	Short-term
Ilgtermiņa	33080	0.0	0.0	0.0	0.0	0.0	0.0	Long-term
Nefinanšu sabiedrības un mājsaimniecības	33030	160.4	0.5	0.0	10.5	-11.8	159.5	Non-financial corporations and households
Īstermiņa	33040	160.4	0.5	0.0	10.5	-11.8	159.5	Short-term
Ilgtermiņa	33100	0.0	0.0	0.0	0.0	0.0	0.0	Long-term
Aizdevumi	33120	2 920.6	-72.3	0.0	167.5	20.0	3 035.8	Loans
Centrālā banka	33140	0.0	0.0	0.0	0.0	0.0	0.0	Central bank
Īstermiņa	33160	0.0	0.0	0.0	0.0	0.0	0.0	Short-term
Ilgtermiņa	33180	0.0	0.0	0.0	0.0	0.0	0.0	Long-term
MFI (izņemot centrālo banku)	33200	1 998.8	34.5	0.0	148.1	16.5	2 197.9	MFIs (excl. central bank)
Īstermiņa	33220	712.2	146.0	0.0	54.3	2.2	914.6	Short-term
Ilgtermiņa	33240	1 286.6	-111.5	0.0	93.8	14.4	1 283.2	Long-term
Valdība	33260	284.1	-30.9	0.0	14.5	-35.9	231.9	General government
Īstermiņa	33280	8.5	-3.1	0.0	0.1	15.1	20.6	Short-term
Ilgtermiņa	33300	275.6	-27.8	0.0	14.4	-51.0	211.3	Long-term
Finanšu sabiedrības (izņemot MFI)	33350	310.5	-79.7	0.0	2.1	11.2	244.1	Financial corporations (excl. MFIs)
Īstermiņa	33360	86.9	-1.8	0.0	0.4	27.8	113.3	Short-term
Ilgtermiņa	33420	223.5	-77.9	0.0	1.7	-16.6	130.8	Long-term

(turpinājums)

(cont.)

Postenis	Kods Code	Atlikums perioda sākumā Opening position	Darījumi Transactions	Cenu pārmaiņas Price changes	Valūtas kursu svārstības Exchange rate changes	Citas pārmaiņas Other adjustments	Atlikums perioda beigās Closing position	Components
Nefinanšu sabiedrības un mājsaimniecības	33370	327.3	3.7	0.0	2.8	28.2	362.0	Non-financial corporations and households
Īstermiņa	33380	91.9	1.2	0.0	0.6	12.7	106.4	Short-term
Ilgtermiņa	33440	235.4	2.5	0.0	2.3	15.4	255.6	Long-term
Apdrošināšanas, pensiju un standarta garantijas	33460	0.0	0.0	0.0	0.0	0.0	0.0	Insurance, pension and standardised guarantees
Centrālā banka	33480	0.0	0.0	0.0	0.0	0.0	0.0	Central bank
MFI (izņemot centrālo banku)	33500	0.0	0.0	0.0	0.0	0.0	0.0	MFI (excl. central bank)
Valdība	33520	0.0	0.0	0.0	0.0	0.0	0.0	General government
Finanšu sabiedrības (izņemot MFI)	33560	0.0	0.0	0.0	0.0	0.0	0.0	Financial corporations (excl. MFI)
Nefinanšu sabiedrības un mājsaimniecības	33580	0.0	0.0	0.0	0.0	0.0	0.0	Non-financial corporations and households
Tirdzniecības kredīti un avansi	33600	1 540.8	227.2	0.0	5.0	65.2	1 838.2	Trade credits and advances
Finanšu sabiedrības (izņemot MFI)	33620	23.4	10.3	0.0	0.0	-2.9	30.8	Financial corporations (excl. MFI)
Nefinanšu sabiedrības un mājsaimniecības	33640	1 517.3	216.9	0.0	5.0	68.1	1 807.4	Non-financial corporations and households
Citi aktīvi	33660	421.5	-5.8	0.0	5.7	-2.5	418.8	Other assets
Centrālā banka	33680	37.1	-25.1	0.0	0.0	18.5	30.4	Central bank
MFI (izņemot centrālo banku)	33740	128.5	61.8	0.0	4.7	-27.3	167.6	MFI (excl. central bank)
Valdība	33800	37.6	-4.4	0.0	0.8	0.0	34.0	General government
Finanšu sabiedrības (izņemot MFI)	33890	199.0	-37.5	0.0	0.2	7.7	169.4	Financial corporations (excl. MFI)
Nefinanšu sabiedrības un mājsaimniecības	33910	19.3	-0.7	0.0	0.1	-1.4	17.3	Non-financial corporations and households
REZERVES AKTĪVI	35600	2 658.4	310.7	-14.9	210.8	0.0	3 165.0	RESERVE ASSETS
Monetārais zelts	35620	210.8	0.0	-3.1	0.0	0.0	207.7	Monetary gold
Speciālās aizņēmuma tiesības	35680	144.1	0.0	0.0	9.7	0.0	153.8	Special Drawing Rights
Rezerves pozīcija SVF	35700	0.1	0.0	0.0	0.0	0.0	0.1	Reserve position in the IMF
Citi rezerves aktīvi	35720	2 303.5	310.7	-11.8	201.1	0.0	2 803.4	Other reserve assets
Nauda un noguldījumi	35740	188.6	-11.1	0.0	29.1	0.0	206.6	Currency and deposits
Vērtspapīri	35800	2 114.9	321.7	-11.8	172.0	0.0	2 596.9	Securities
Atvasinātie finanšu instrumenti	35900	0.0	0.0	0.0	0.0	0.0	0.0	Financial derivatives
Citas prasības	35920	0.0	0.0	0.0	0.0	0.0	0.0	Other claims
PASĪVI	30000 L	43 487.5	-1 122.2	1 716.8	1 264.0	-406.8	44 939.3	LIABILITIES
TIEŠĀS INVESTĪCIJAS	30020 L	13 093.3	644.1	983.5	11.3	-301.6	14 430.7	DIRECT INVESTMENT
Pašu kapitāls	30570	9 514.1	572.4	983.5	0.0	-333.8	10 736.1	Equity
Saistības pret tiešo investīciju uzņēmumiem	30200	0.0	0.0	0.0	0.0	0.0	0.0	Liabilities to direct investment enterprises
Saistības pret tiešajiem investoriem	30670	9 514.1	572.4	983.5	0.0	-333.8	10 736.1	Liabilities to direct investors
Parāda instrumenti	30950	3 579.3	71.8	0.0	11.3	32.2	3 694.5	Debt instruments
Saistības pret tiešo investīciju uzņēmumiem	30500	163.6	-3.6	0.0	-1.5	-22.7	135.9	Liabilities to direct investment enterprises
Saistības pret tiešajiem investoriem	31040	2 597.6	96.7	0.0	12.8	50.2	2 757.2	Liabilities to direct investors
Saistības pret māsas uzņēmumiem, ja galvenais kontrolējošais investors ir rezidents	30520	7.3	-4.0	0.0	0.0	3.5	6.9	Liabilities to fellow enterprises, if ultimate controlling parent is resident
Saistības pret māsas uzņēmumiem, ja galvenais kontrolējošais investors ir nerezidents	31060	810.7	-17.3	0.0	0.0	1.1	794.5	Liabilities to fellow enterprises, if ultimate controlling parent is non-resident

(turpinājums)

(cont.)

Postenis	Kods Code	Atlikums perioda sākumā Opening position	Darījumi Transactions	Cenu pārmaiņas Price changes	Valūtas kursu svārstības Exchange rate changes	Citas pārmaiņas Other adjustments	Atlikums perioda beigās Closing position	Components
PORTFEĻIEGULDĪJUMI	31600	5 559.8	87.6	159.8	301.5	-5.9	6 102.8	PORTFOLIO INVESTMENT
Biržas sarakstā iekļautās un neiekļautās akcijas un ieguldījumu fondu ieguldījumu apliecības	31620	308.2	101.4	85.0	8.9	-5.9	497.5	Listed and unlisted shares and investment fund shares or units
MFI (izņemot centrālo banku)	31660	144.7	76.6	71.2	0.0	0.0	292.5	MFI (excl. central bank)
Finanšu sabiedrības (izņemot MFI)	31760	115.8	19.5	6.2	8.9	0.5	150.9	Financial corporations (excl. MFI)
Nefinanšu sabiedrības un mājsaimniecības	31820	47.8	5.3	7.5	0.0	-6.4	54.2	Non-financial corporations and households
Parāda vērtspapīri	31880	5 251.5	-13.7	74.8	292.6	0.0	5 605.2	Debt securities
Centrālā banka	31900	0.0	0.0	0.0	0.0	0.0	0.0	Central bank
Īstermiņa	31920	0.0	0.0	0.0	0.0	0.0	0.0	Short-term
Ilgttermiņa	31940	0.0	0.0	0.0	0.0	0.0	0.0	Long-term
MFI (izņemot centrālo banku)	31960	468.6	108.6	-2.5	40.3	0.0	615.0	MFI (excl. central bank)
Īstermiņa	31980	7.7	-6.3	-0.2	0.6	0.0	1.8	Short-term
Ilgttermiņa	32000	460.9	114.9	-2.3	39.7	0.0	613.2	Long-term
Valdība	32020	4 697.1	-159.2	79.1	250.3	0.0	4 867.4	General government
Īstermiņa	32040	5.7	-5.7	0.0	0.0	0.0	0.0	Short-term
Ilgttermiņa	32060	4 691.4	-153.5	79.1	250.3	0.0	4 867.4	Long-term
Finanšu sabiedrības (izņemot MFI)	32110	54.5	3.3	-2.4	2.0	0.0	57.5	Financial corporations (excl. MFI)
Īstermiņa	32120	0.0	0.0	0.0	0.0	0.0	0.0	Short-term
Ilgttermiņa	32180	54.5	3.3	-2.4	2.0	0.0	57.5	Long-term
Nefinanšu sabiedrības un mājsaimniecības	32130	31.3	33.5	0.5	0.0	0.0	65.4	Non-financial corporations and households
Īstermiņa	32140	0.0	0.0	0.0	0.0	0.0	0.0	Short-term
Ilgttermiņa	32200	31.3	33.5	0.5	0.0	0.0	65.4	Long-term
ATVASINĀTIE FINANŠU INSTRUMENTI	32380	93.6	-554.1	573.1	0.1	0.0	112.6	FINANCIAL DERIVATIVES
Centrālā banka	32400	51.8	-535.0	497.0	0.0	0.0	13.8	Central bank
MFI (izņemot centrālo banku)	32420	39.2	0.0	-8.8	0.1	0.0	30.4	MFI (excl. central bank)
Valdība	32440	2.7	-18.1	83.8	0.0	0.0	68.5	General government
Finanšu sabiedrības (izņemot MFI)	32480	0.0	-1.0	1.0	0.0	0.0	0.0	Financial corporations (excl. MFI)
Nefinanšu sabiedrības un mājsaimniecības	32500	0.0	0.0	0.0	0.0	0.0	0.0	Non-financial corporations and households
CITI IEGULDĪJUMI	34000	24 740.8	-1 299.8	0.4	951.2	-99.3	24 293.3	OTHER INVESTMENT
Cits pašu kapitāls	34020	30.0	-5.9	0.4	0.0	0.9	25.3	Other equity
MFI (izņemot centrālo banku)	34060	0.0	0.0	0.0	0.0	0.0	0.0	MFI (excl. central bank)
Finanšu sabiedrības (izņemot MFI)	34120	3.7	0.0	0.0	0.0	-1.7	2.0	Financial corporations (excl. MFI)
Nefinanšu sabiedrības un mājsaimniecības	34180	26.3	-5.9	0.4	0.0	2.6	23.3	Non-financial corporations and households
Nauda un noguldījumi	34240	15 476.5	74.8	0.0	875.2	18.7	16 445.1	Currency and deposits
Centrālā banka	34260	821.1	509.1	0.0	-0.1	0.0	1 330.0	Central bank
Īstermiņa	34280	821.1	509.1	0.0	-0.1	0.0	1 330.0	Short-term
Ilgttermiņa	34300	0.0	0.0	0.0	0.0	0.0	0.0	Long-term
MFI (izņemot centrālo banku)	34320	14 655.4	-434.3	0.0	875.3	18.7	15 115.1	MFI (excl. central bank)
Īstermiņa	34340	12 156.3	489.5	0.0	842.7	7.7	13 496.3	Short-term
Ilgttermiņa	34400	2 499.1	-923.8	0.0	32.6	10.9	1 618.8	Long-term

(turpinājums)

(cont.)

Postenis	Kods Code	Atlikums perioda sākumā Opening position	Darījumi Transactions	Cenu pārmaiņas Price changes	Valūtas kursu svārstības Exchange rate changes	Citas pārmaiņas Other adjustments	Atlikums perioda beigās Closing position	Components
Aizņēmumi	34660	7 300.9	-1 336.4	0.0	59.9	-238.4	5 785.9	Loans
Centrālā banka	34680	0.0	0.0	0.0	0.0	0.0	0.0	Central bank
SVF kredītu un aizdevumu izmantošana	34700	0.0	0.0	0.0	0.0	0.0	0.0	Use of IMF credit and loans
Citi īstermiņa	34720	0.0	0.0	0.0	0.0	0.0	0.0	Other short-term
Citi ilgtermiņa	34740	0.0	0.0	0.0	0.0	0.0	0.0	Other long-term
MFI (izņemot centrālo banku)	34760	0.0	0.0	0.0	0.0	0.0	0.0	MFIs (excl. central bank)
Īstermiņa	34780	0.0	0.0	0.0	0.0	0.0	0.0	Short-term
Ilgtermiņa	34800	0.0	0.0	0.0	0.0	0.0	0.0	Long-term
Valdība	34820	3 234.6	-1 355.1	0.0	1.5	0.2	1 881.2	General government
SVF kredītu un aizdevumu izmantošana	34840	0.0	0.0	0.0	0.0	0.0	0.0	Use of IMF credit and loans
Citi īstermiņa	34860	0.0	0.0	0.0	0.0	0.0	0.0	Other short-term
Citi ilgtermiņa	34880	3 234.6	-1 355.1	0.0	1.5	0.2	1 881.2	Other long-term
Finanšu sabiedrības (izņemot MFI)	34930	1 324.9	47.1	0.0	8.2	-100.9	1 279.4	Financial corporations (excl. MFIs)
Īstermiņa	34940	268.3	-31.0	0.0	0.0	-17.8	219.5	Short-term
Ilgtermiņa	35000	1 056.6	78.1	0.0	8.2	-83.1	1 059.8	Long-term
Nefinanšu sabiedrības un mājsaimniecības	34950	2 741.4	-28.5	0.0	50.2	-137.7	2 625.3	Non-financial corporations and households
Īstermiņa	34960	244.1	0.8	0.0	0.5	-106.9	138.4	Short-term
Ilgtermiņa	35020	2 497.3	-29.3	0.0	49.7	-30.8	2 486.9	Long-term
Apdrošināšanas, pensiju un standarta garantijas	35040	0.0	0.0	0.0	0.0	0.0	0.0	Insurance, pension and standardised guarantees
Centrālā banka	35060	0.0	0.0	0.0	0.0	0.0	0.0	Central bank
MFI (izņemot centrālo banku)	35080	0.0	0.0	0.0	0.0	0.0	0.0	MFIs (excl. central bank)
Valdība	35100	0.0	0.0	0.0	0.0	0.0	0.0	General government
Finanšu sabiedrības (izņemot MFI)	35140	0.0	0.0	0.0	0.0	0.0	0.0	Financial corporations (excl. MFIs)
Nefinanšu sabiedrības un mājsaimniecības	35160	0.0	0.0	0.0	0.0	0.0	0.0	Non-financial corporations and households
Tirdzniecības kredīti un avansi	35180	1 562.3	-66.7	0.0	2.5	185.8	1 683.9	Trade credits and advances
Finanšu sabiedrības (izņemot MFI)	35200	5.3	-2.4	0.0	1.2	-3.0	1.1	Financial corporations (excl. MFIs)
Nefinanšu sabiedrības un mājsaimniecības	35220	1 557.0	-64.3	0.0	1.3	188.8	1 682.7	Non-financial corporations and households
Citi pasīvi	35240	226.9	34.5	0.0	4.0	-66.2	199.2	Other liabilities
Centrālā banka	35260	0.6	0.7	0.0	0.0	0.1	1.5	Central bank
MFI (izņemot centrālo banku)	35320	71.0	19.2	0.0	2.8	-20.0	73.0	MFIs (excl. central bank)
Valdība	35380	0.4	-0.2	0.0	0.0	0.0	0.3	General government
Finanšu sabiedrības (izņemot MFI)	35470	65.6	7.6	0.0	0.2	-9.0	64.4	Financial corporations (excl. MFIs)
Nefinanšu sabiedrības un mājsaimniecības	35490	89.3	7.1	0.0	1.1	-37.3	60.1	Non-financial corporations and households
Speciālās aizņēmuma tiesības	35580	144.4	0.0	0.0	9.5	0.0	153.9	Special Drawing Rights
STARPTAUTISKO INVESTĪCIJU BILANCE (SALDO)	30000 N	-14 649.6	-154.0	-578.1	17.2	906.1	-14 458.4	NET INTERNATIONAL INVESTMENT POSITION

5. LATVIJAS ĀRĒJAIS PARĀDS LATVIA'S EXTERNAL DEBT

(perioda beigās; milj. eiro)
(at end of period; in millions of euro)

Postenis	2011	2012	2013	2014	2015	Components
VALDĪBA	6 618.3	7 250.9	6 975.4	8 076.5	6 902.8	GENERAL GOVERNMENT
Īstermiņa	86.5	85.9	90.7	6.1	0.3	Short-term
Parāda vērtspapīri	2.1	1.4	9.9	5.7	0.0	Debt securities
Aizņēmumi	0.0	0.0	0.0	0.0	0.0	Loans
Citi pasīvi	84.4	84.5	80.8	0.4	0.3	Other liabilities
Ilgtermiņa	6 531.7	7 165.0	6 884.6	8 070.4	6 902.5	Long-term
Speciālās aizņēmuma tiesības	144.2	140.6	136.2	144.4	153.9	Special Drawing Rights
Parāda vērtspapīri	1 020.8	2 860.7	2 605.9	4 691.4	4 867.4	Debt securities
Aizņēmumi	5 364.0	4 163.6	4 142.6	3 234.6	1 881.2	Loans
Citi pasīvi	2.6	0.0	0.0	0.0	0.0	Other liabilities
CENTRĀLĀ BANKA	41.3	36.3	25.5	821.7	1 331.5	CENTRAL BANK
Īstermiņa	41.3	36.3	25.5	821.7	1 331.5	Short-term
Nauda un noguldījumi	40.6	34.8	23.2	821.1	1 330.0	Currency and deposits
Parāda vērtspapīri	0.0	0.0	0.0	0.0	0.0	Debt securities
Aizņēmumi	0.0	0.0	0.0	0.0	0.0	Loans
Citi pasīvi	0.7	1.5	2.4	0.6	1.5	Other liabilities
Ilgtermiņa	0.0	0.0	0.0	0.0	0.0	Long-term
Nauda un noguldījumi	0.0	0.0	0.0	0.0	0.0	Currency and deposits
Parāda vērtspapīri	0.0	0.0	0.0	0.0	0.0	Debt securities
Aizņēmumi	0.0	0.0	0.0	0.0	0.0	Loans
Citi pasīvi	0.0	0.0	0.0	0.0	0.0	Other liabilities
MFI (izņemot centrālo banku)	13 934.3	13 974.7	13 911.5	15 195.0	15 803.0	MFIs (excl. central bank)
Īstermiņa	7 187.9	8 952.7	10 334.7	12 235.0	13 571.0	Short-term
Nauda un noguldījumi	7 107.9	8 856.9	10 161.8	12 156.3	13 496.3	Currency and deposits
Parāda vērtspapīri	0.0	17.7	0.1	7.7	1.8	Debt securities
Aizņēmumi	0.0	0.0	0.0	0.0	0.0	Loans
Citi pasīvi	80.0	78.1	172.8	71.0	73.0	Other liabilities
Ilgtermiņa	6 746.3	5 022.0	3 576.8	2 960.0	2 232.1	Long-term
Nauda un noguldījumi	6 625.2	4 843.8	3 258.4	2 499.1	1 618.8	Currency and deposits
Parāda vērtspapīri	121.1	178.1	318.4	460.9	613.2	Debt securities
Aizņēmumi	0.0	0.0	0.0	0.0	0.0	Loans
Citi pasīvi	0.0	0.0	0.0	0.0	0.0	Other liabilities
FINANŠU SABIEDRĪBAS (izņemot MFI)	1 478.8	1 502.7	1 488.4	1 450.3	1 402.4	FINANCIAL CORPORATIONS (excl. MFIs)
Īstermiņa	137.0	151.9	163.3	339.2	285.1	Short-term
Parāda vērtspapīri	0.0	0.0	0.0	0.0	0.0	Debt securities
Aizņēmumi	84.8	82.2	86.2	268.3	219.5	Loans
Tirdzniecības kredīti un avansi	19.7	12.5	3.6	5.3	1.1	Trade credits and advances
Citi pasīvi	32.5	57.2	73.4	65.6	64.4	Other liabilities
Ilgtermiņa	1 341.8	1 350.8	1 325.1	1 111.1	1 117.3	Long-term
Parāda vērtspapīri	0.0	0.0	164.3	54.5	57.5	Debt securities
Aizņēmumi	1 341.8	1 350.8	1 160.8	1 056.6	1 059.8	Loans
Citi pasīvi	0.0	0.0	0.0	0.0	0.0	Other liabilities
NEFINANŠU SABIEDRĪBAS UN MĀJSAIMNIECĪBAS	4 452.4	4 494.1	4 542.7	4 418.9	4 433.5	NON-FINANCIAL CORPORATIONS AND HOUSEHOLDS
Īstermiņa	1 766.4	1 796.6	1 827.9	1 890.3	1 881.2	Short-term
Parāda vērtspapīri	0.0	0.0	0.0	0.0	0.0	Debt securities
Aizņēmumi	167.6	331.8	378.1	244.1	138.4	Loans
Tirdzniecības kredīti un avansi	1 487.5	1 371.4	1 373.6	1 557.0	1 682.7	Trade credits and advances
Citi pasīvi	111.3	93.4	76.2	89.3	60.1	Other liabilities
Ilgtermiņa	2 685.9	2 697.5	2 714.8	2 528.7	2 552.3	Long-term
Parāda vērtspapīri	1.7	14.9	30.5	31.3	65.4	Debt securities
Aizņēmumi	2 684.3	2 682.5	2 684.1	2 497.3	2 486.9	Loans
Citi pasīvi	0.0	0.1	0.1	0.0	0.0	Other liabilities

(turpinājums)

(cont.)

Postenis	2011	2012	2013	2014	2015	Components
TIEŠĀS INVESTĪCIJAS	3 078.4	2 995.2	3 557.7	3 579.3	3 694.5	DIRECT INVESTMENT
Parādsaistības pret tiešajiem investoriem	2 560.9	2 478.8	2 860.6	2 597.6	2 757.2	Debt liabilities to direct investors
Parādsaistības pret tiešo investīciju uzņēmumiem	35.0	32.9	26.8	163.6	135.9	Debt liabilities to affiliated enterprises
Parādsaistības pret mājas uzņēmumiem	482.6	483.6	670.3	818.1	801.4	Debt liabilities to fellow enterprises
BRUTO ĀRĒJAIS PARĀDS	29 603.3	30 253.9	30 501.2	33 541.6	33 567.7	GROSS EXTERNAL DEBT
ĀRĒJIE AKTĪVI	20 058.5	21 545.0	22 165.5	25 995.3	27 255.7	EXTERNAL ASSETS
Valdība	0.1	378.9	522.4	731.8	266.8	General government
Centrālā banka	4 646.0	5 374.5	5 566.3	7 540.3	9 880.4	Central bank
MFI (izņemot centrālo banku)	8 412.9	8 816.0	8 859.0	13 082.5	11 873.8	MFIs (excl. central bank)
Finanšu sabiedrības (izņemot MFI)	493.1	996.7	840.0	1 262.9	1 431.7	Financial corporations (excl. MFIs)
Nefinanšu sabiedrības un mājsaimniecības	5 557.9	5 000.7	5 286.4	2 162.6	2 516.6	Non-financial corporations and households
Tiešās investīcijas	948.6	978.3	1 091.5	1 215.2	1 286.4	Direct investment
NETO ĀRĒJAIS PARĀDS	9 544.8	8 708.9	8 335.6	7 546.3	6 312.0	NET EXTERNAL DEBT

6. LATVIJAS ĀRVALSTU TIEŠĀS INVESTĪCIJAS ĀRVALSTĪS UN ĀRVALSTU TIEŠĀS INVESTĪCIJAS LATVIJĀ (DARĪJUMI)
LATVIA'S FOREIGN DIRECT INVESTMENT ABROAD AND FOREIGN DIRECT INVESTMENT IN LATVIA (TRANSACTIONS)

(milj. eiro)
(in millions of euro)

Postenis	Kods Code	2011	2012	2013	2014	2015	Components
LATVIJAS ĀRVALSTU TIEŠĀS INVESTĪCIJAS ĀRVALSTĪS	N 30040	44.1	149.7	309.9	215.8	14.4	LATVIA'S FOREIGN DIRECT INVESTMENT ABROAD
Pašu kapitāls (izņemot reinvestēto peļņu)	N 30080	22.1	26.1	231.7	292.5	8.8	Equity (excl. reinvested earnings)
Prasības pret tiešo investīciju uzņēmumiem	N 30100	22.1	26.1	231.7	292.5	8.8	Claims on direct investment enterprises
Saistības pret tiešo investīciju uzņēmumiem	N 30200	0.0	0.0	0.0	0.0	0.0	Liabilities to direct investment enterprises
Reinvestētā peļņa	N 30260	16.6	29.1	42.7	38.1	33.5	Reinvested earnings
Parāda instrumenti	N 30400	5.4	94.6	35.6	-114.8	-27.9	Debt instruments
Prasības	N 30420	9.5	92.9	29.6	7.5	-35.4	Claims
Pret tiešo investīciju uzņēmumiem	N 30440	9.5	92.9	29.6	-16.5	-22.2	On direct investment enterprises
Pret māsas uzņēmumiem, ja galvenais kontrolējošais investors ir rezidents	N 30460	0.0	0.0	0.0	24.0	-13.2	On fellow enterprises, if ultimate controlling parent is resident
Saistības	N 30480	4.0	-1.7	-6.0	122.3	-7.6	Liabilities
Pret tiešo investīciju uzņēmumiem	N 30500	4.0	-1.7	-6.0	121.4	-3.6	To direct investment enterprises
Pret māsas uzņēmumiem, ja galvenais kontrolējošais investors ir rezidents	N 30520	0.0	0.0	0.0	0.9	-4.0	To fellow enterprises, if ultimate controlling parent is resident
ĀRVALSTU TIEŠĀS INVESTĪCIJAS LATVIJĀ	N 30540	1 045.4	863.2	680.2	448.6	577.9	FOREIGN DIRECT INVESTMENT IN LATVIA
Pašu kapitāls (izņemot reinvestēto peļņu)	N 30580	665.4	263.6	549.7	287.1	121.4	Equity (excl. reinvested earnings)
Prasības pret tiešajiem investoriem	N 30600	18.4	-8.6	-11.9	11.9	-6.0	Claims on direct investors
Saistības pret tiešajiem investoriem	N 30680	683.8	255.0	537.8	299.0	115.3	Liabilities to direct investors
Reinvestētā peļņa	N 30800	141.4	357.3	231.6	251.7	457.0	Reinvested earnings
Parāda instrumenti	N 30940	238.5	242.3	-101.2	-90.1	-0.5	Debt instruments
Prasības	N 30960	8.0	-12.8	81.3	78.2	79.8	Claims
Pret tiešajiem investoriem	N 30980	17.7	-36.0	37.9	5.1	38.4	On direct investors
Pret māsas uzņēmumiem, ja galvenais kontrolējošais investors ir nerezidents	N 31000	-9.8	23.2	43.4	73.1	41.4	On fellow enterprises, if ultimate controlling parent is non-resident
Saistības	N 31020	246.5	229.5	-19.9	-11.9	79.3	Liabilities
Pret tiešajiem investoriem	N 31040	353.2	214.5	-44.7	11.9	96.6	To direct investors
Pret māsas uzņēmumiem, ja galvenais kontrolējošais investors ir nerezidents	N 31060	-106.7	15.0	24.8	-23.8	-17.3	To fellow enterprises, if ultimate controlling parent is non-resident

**7. LATVIJAS ĀRVALSTU TIEŠĀS INVESTĪCIJAS ĀRVALSTĪS UN ĀRVALSTU TIEŠĀS INVESTĪCIJAS LATVIJĀ (ATLIKUMI)
LATVIA'S FOREIGN DIRECT INVESTMENT ABROAD AND FOREIGN DIRECT INVESTMENT IN LATVIA (POSITIONS)**

(perioda beigās; milj. eiro)
(at end of period; in millions of euro)

Postenis	Kods Code	2011	2012	2013	2014	2015	Components
LATVIJAS ĀRVALSTU TIEŠĀS INVESTĪCIJAS ĀRVALSTĪS	30040	668.0	844.0	1 159.9	1 102.6	1 129.4	LATVIA'S FOREIGN DIRECT INVESTMENT ABROAD
Pašu kapitāls	30070	450.7	543.7	828.8	876.0	887.5	Equity
Prasības pret tiešo investīciju uzņēmumiem	30090	450.7	543.7	828.8	876.1	887.5	Claims on direct investment enterprises
Saistības pret tiešo investīciju uzņēmumiem	30200	0.0	0.0	0.0	0.0	0.0	Liabilities to direct investment enterprises
Parāda instrumenti	30400	217.4	300.3	331.1	226.5	242.0	Debt instruments
Prasības	30420	252.3	333.2	357.9	397.5	384.7	Claims
Pret tiešo investīciju uzņēmumiem	30440	252.3	333.2	357.9	343.8	337.7	On direct investment enterprises
Pret māsas uzņēmumiem, ja galvenais kontrolējošais investors ir rezidents	30460	0.0	0.0	0.0	53.7	47.1	On fellow enterprises, if ultimate controlling parent is resident
Saistības	30480	35.0	32.9	26.8	171.0	142.8	Liabilities
Pret tiešo investīciju uzņēmumiem	30500	35.0	32.9	26.8	163.6	135.9	To direct investment enterprises
Pret māsas uzņēmumiem, ja galvenais kontrolējošais investors ir rezidents	30520	0.0	0.0	0.0	7.3	6.9	To fellow enterprises, if ultimate controlling parent is resident
ĀRVALSTU TIEŠĀS INVESTĪCIJAS LATVIJĀ	30540	9 359.8	10 257.9	11 569.6	12 081.0	13 363.6	FOREIGN DIRECT INVESTMENT IN LATVIA
Pašu kapitāls	30570	7 012.6	7 940.7	8 772.3	9 490.4	10 713.5	Equity
Prasības pret tiešajiem investoriem	30600	28.4	17.3	11.4	23.7	22.6	Claims on direct investors
Saistības pret tiešajiem investoriem	30670	7 041.0	7 958.0	8 783.7	9 514.1	10 736.1	Liabilities to direct investors
Parāda instrumenti	30940	2 347.1	2 317.2	2 797.3	2 590.6	2 650.1	Debt instruments
Prasības	30960	696.3	645.1	733.6	817.7	901.7	Claims
Pret tiešajiem investoriem	30980	635.0	560.7	575.8	552.1	604.8	On direct investors
Pret māsas uzņēmumiem, ja galvenais kontrolējošais investors ir nerezidents	31000	61.3	84.5	157.8	265.6	296.9	On fellow enterprises, if ultimate controlling parent is non-resident
Saistības	31020	3 043.4	2 962.3	3 530.9	3 408.3	3 551.8	Liabilities
Pret tiešajiem investoriem	31040	2 560.9	2 478.8	2 860.6	2 597.6	2 757.2	To direct investors
Pret māsas uzņēmumiem, ja galvenais kontrolējošais investors ir nerezidents	31060	482.6	483.6	670.3	810.7	794.5	To fellow enterprises, if ultimate controlling parent is non-resident

**8. ĀRVALSTU TIEŠĀS INVESTĪCIJAS LATVIJĀ (ATLIKUMI¹) VALSTU DALĪJUMĀ
FOREIGN DIRECT INVESTMENT IN LATVIA (POSITIONS¹) BY INVESTING COUNTRY**

(perioda beigās; milj. eiro)
(at end of period; in millions of euro)

Valsts Country			2011	2012	2013	2014	2015
Kods Code	Nosaukums	Name					
AE	Apvienotie Arābu Emirāti	United Arab Emirates	0.0	3.4	1.7	2.5	0.4
AI	Angilja	Anguilla	0.0	0.0	0.0	7.0	10.9
AT	Austrija	Austria	172.8	186.2	191.2	165.4	192.6
AU	Austrālija	Australia	0.0	0.0	0.7	0.2	1.4
AZ	Azerbaidžāna	Azerbaijan	1.7	0.4	15.5	16.6	17.0
BE	Beļģija	Belgium	50.1	59.7	50.4	24.5	20.3
BG	Bulgārija	Bulgaria	5.2	4.9	12.7	15.5	15.7
BS	Bahamu salas	Bahamas	20.9	0.0	0.0	0.0	0.0
BY	Baltkrievija	Belarus	13.0	17.5	22.5	25.2	25.3
BZ	Beliza	Belize	9.6	10.0	25.7	11.4	16.7
CA	Kanāda	Canada	8.8	7.1	3.3	10.0	15.4
CH	Šveice	Switzerland	146.3	162.4	137.6	149.4	163.7
CN	Ķīna	China	0.4	0.5	3.0	3.3	5.8
CU	Kuba	Cuba	0.0	0.0	1.0	0.0	0.0
CW	Kirasao	Curaçao	10.1	10.4	12.0	13.6	16.0
CY	Kipra	Cyprus	568.7	653.8	813.9	896.7	1 159.8
CZ	Čehija	Czech Republic	7.2	9.8	9.6	11.7	12.2
DE	Vācija	Germany	455.8	495.3	546.6	683.4	668.9
DK	Dānija	Denmark	412.9	440.0	459.4	471.7	510.3
DM	Dominika	Dominica	2.4	1.0	2.2	3.9	4.0
EE	Igaunija	Estonia	521.5	554.6	597.4	581.8	727.8
ES	Spānija	Spain	10.0	10.7	2.4	3.8	1.6
FI	Somija	Finland	369.9	370.8	353.9	303.8	342.4
FR	Francija	France	49.6	54.4	59.4	61.3	64.2
GB	Apvienotā Karaliste	United Kingdom	267.0	294.6	335.5	321.9	409.8
GG	Gērnzija	Guernsey	5.0	3.0	2.6	3.2	3.0
GI	Gibraltārs	Gibraltar	1.2	1.2	1.2	0.4	0.3
HK	Honkonga	Hong Kong	2.5	3.1	3.0	1.4	1.8
HU	Ungārija	Hungary	0.3	0.9	238.4	216.7	181.7
IE	Īrija	Ireland	246.4	248.2	13.0	10.8	7.6
IL	Izraēla	Israel	4.0	5.1	24.0	27.9	31.4
IM	Mena	Isle of Man	11.3	7.6	3.3	3.4	3.3
IS	Islande	Iceland	138.9	107.4	102.7	64.3	49.6
IT	Itālija	Italy	53.6	50.0	18.3	19.9	24.0
JE	Džērsija	Jersey	15.2	3.3	3.1	-0.5	0.4
KR	Korejas Republika	Korea, Republic of (South Korea)	52.0	24.8	28.5	38.8	44.1
KY	Kaimanu salas	Cayman Islands	7.7	9.3	10.2	11.2	3.6
KZ	Kazahstāna	Kazakhstan	7.5	9.9	20.5	19.4	20.2
LI	Lihtenšteina	Liechtenstein	14.3	20.6	23.9	17.7	10.6
LR	Libērija	Liberia	0.0	1.8	1.8	1.8	2.0
LT	Lietuva	Lithuania	231.4	265.3	407.9	373.3	428.5
LU	Luksemburga	Luxembourg	213.8	220.2	223.7	320.3	397.7
MH	Māršala salas	Marshall Islands	0.6	0.0	3.1	3.7	3.0
MT	Malta	Malta	186.8	250.5	271.2	285.7	294.1
NL	Nīderlande	Netherlands	762.1	816.4	991.3	941.2	966.2
NO	Norvēģija	Norway	501.0	548.7	588.6	669.3	696.7

¹ Valstu dalījumā uzrādīti atlikumi, kuru apjoms vismaz viena perioda beigās pārsniedz 1 milj. eiro.

¹ Breakdown by country presents positions exceeding 1 million euro at least at the end of one period.

(turpinājums)

(cont.)

Valsts Country			2011	2012	2013	2014	2015
Kods	Nosaukums	Name					
NZ	Jaunzēlande	New Zealand	36.4	34.2	42.2	34.0	24.5
PA	Panama	Panama	8.1	8.0	9.1	7.8	7.5
PL	Polija	Poland	9.4	10.3	3.1	22.4	43.7
PT	Portugāle	Portugal	-1.5	-1.5	0.2	0.0	-0.1
RO	Rumānija	Romania	-8.4	-8.8	0.1	0.0	0.5
RU	Krievija	Russian Federation	387.4	484.1	565.3	837.4	920.2
SA	Saūda Arābija	Saudi Arabia	23.7	23.8	23.9	16.7	8.0
SC	Seišēļu salas	Seychelles	5.4	8.1	7.8	8.1	8.4
SE	Zviedrija	Sweden	2 214.4	2 405.4	2 465.0	2 511.1	2 518.3
SG	Singapūra	Singapore	4.1	6.8	21.5	28.3	43.2
SK	Slovākija	Slovakia	0.4	0.5	0.4	0.4	1.6
SM	Sanmarīno	San Marino	2.8	0.6	0.6	0.0	0.0
TJ	Tadžikistāna	Tajikistan	-1.1	0.5	0.8	0.0	0.0
TR	Turcija	Turkey	-0.6	0.3	14.9	23.3	21.7
UA	Ukraina	Ukraine	44.5	76.4	90.2	86.0	93.1
US	Amerikas Savienotās Valstis	United States	275.3	254.1	157.6	129.4	136.3
UZ	Uzbekistāna	Uzbekistan	2.5	3.4	5.4	6.8	10.0
VG	Britu Virdžīnas	Virgin Islands, British	44.4	29.8	51.4	55.1	57.3
1A	Starptautiskās organizācijas	International Organisations	42.0	35.0	37.2	44.3	51.1
	Pārējās valstis	Other countries	1.2	1.0	5.8	45.3	50.9
	Bez valsts norādes	Country not specified	710.0	941.5	1 429.2	1 410.9	1 795.7
	Kopā	Total	9 359.8	10 257.9	11 569.6	12 081.0	13 363.6

**9. ĀRVALSTU TIEŠĀS INVESTĪCIJAS LATVIJĀ (ATLIKUMI) DARBĪBAS VEIDU DALĪJUMĀ
FOREIGN DIRECT INVESTMENT IN LATVIA (POSITIONS) BY KIND OF ACTIVITY**

(perioda beigās; milj. euro)
(at end of period; in millions of euro)

Darbības veids, NACE (sekcija) Kind of activity, NACE (section)			2011	2012	2013	2014	2015
Kods Code	Nosaukums	Name					
A	Lauksaimniecība, mežsaimniecība un zivsaimniecība	Agriculture, forestry and fishing	263.2	294.4	299.9	441.2	477.6
B	Ieguves rūpniecība un karjeru izstrāde	Mining and quarrying	61.0	66.4	69.2	80.4	93.8
C	Apstrādes rūpniecība	Manufacturing	1 114.4	1 200.3	1 403.5	1 455.7	1 539.3
D	Elektroenerģija, gāzes apgāde, siltumapgāde un gaisa kondicionēšana	Electricity, gas, steam and air conditioning supply	303.8	407.3	504.8	495.5	482.7
E	Ūdens apgāde; notekūdeņu, atkritumu apsaimniekošana un sanācija	Water supply; sewerage, waste management and remediation activities	21.1	18.5	15.3	7.3	11.5
F	Būvniecība	Construction	544.4	528.1	559.6	458.8	536.3
G	Vairumtirdzniecība un mazumtirdzniecība; automobiļu un motociklu remonts	Wholesale and retail trade; repair of motor vehicles and motorcycles	1 260.7	1 351.1	1 395.4	1 241.4	1 299.7
H	Transports un uzglabāšana	Transportation and storage	399.6	449.0	408.1	423.2	458.8
I	Izmitināšana un ēdināšanas pakalpojumi	Accommodation and food service activities	68.5	65.1	77.5	84.1	73.1
J	Informācijas un komunikācijas pakalpojumi	Information and communication	310.3	329.7	328.3	319.2	362.1
K	Finanšu un apdrošināšanas darbības	Financial and insurance activities	2 571.6	2 825.7	2 922.2	3 319.0	3 578.2
L	Operācijas ar nekustamo īpašumu	Real estate activities	1 229.3	1 244.7	1 420.8	1 582.5	1 569.4
M	Profesionālie, zinātniskie un tehniskie pakalpojumi	Professional, scientific and technical activities	210.2	136.0	148.1	162.7	366.2
N	Administratīvo un apkalpojošo dienestu darbība	Administrative and support service activities	93.9	83.2	98.9	134.8	129.3
O	Valsts pārvalde un aizsardzība; obligātā sociālā apdrošināšana	Public administration and defence; compulsory social security	0.0	0.0	0.0	0.0	0.0
P	Izglītība	Education	0.0	0.0	4.2	4.4	4.1
Q	Veselība un sociālā aprūpe	Human health and social work activities	1.5	0.2	4.3	6.4	6.8
R	Māksla, izklaide un atpūta	Arts, entertainment and recreation	65.1	70.5	56.9	81.8	102.3
S	Citi pakalpojumi	Other service activities	6.6	2.2	10.4	5.1	6.9
T	Mājsaimniecību kā darba devēju darbība; pašpatēriņa preču ražošana un pakalpojumu sniegšana individuālajās mājsaimniecībās	Activities of households as employers; undifferentiated goods- and services-producing activities of households for own use	0.0	0.0	0.0	0.0	0.0
U	Ārpusteritoriālo organizāciju un institūciju darbība	Activities of extraterritorial organisations and bodies	0.0	0.0	0.0	0.0	0.0
	Neklasificēta darbība	Not allocated economic activity	834.5	1 185.5	1 842.4	1 777.5	2 265.8
	Kopā	Total	9 359.8	10 257.9	11 569.6	12 081.0	13 363.6

10.

**LATVIJAS ĀRVALSTU TIEŠĀS INVESTĪCIJAS ĀRVALSTĪS (ATLIKUMI¹) VALSTU DALĪJUMĀ
 LATVIA'S FOREIGN DIRECT INVESTMENT ABROAD (POSITIONS¹) BY INVESTING COUNTRY**

 (perioda beigās; milj. eiro)
 (at end of period; in millions of euro)

Valsts Country			2011	2012	2013	2014	2015
Kods Code	Nosaukums	Name					
AE	Apvienotie Arābu Emirāti	United Arab Emirates	0.0	0.0	0.0	0.1	36.1
AL	Albānija	Albania	1.0	1.0	0.0	0.0	0.0
AM	Armēnija	Armenia	10.3	11.2	13.4	13.5	6.8
AT	Austrija	Austria	6.6	6.3	6.9	7.3	1.3
AU	Austrālija	Australia	0.0	0.0	0.0	0.0	3.7
AZ	Azerbaidžāna	Azerbaijan	0.0	0.0	0.4	0.4	0.0
BE	Beļģija	Belgium	0.4	0.4	0.4	0.1	-0.1
BG	Bulgārija	Bulgaria	-0.4	1.9	2.9	2.2	5.0
BR	Brazīlija	Brazil	0.0	0.0	0.0	0.0	0.4
BS	Bahamu salas	Bahamas	0.0	0.0	0.0	0.0	0.5
BY	Baltkrievija	Belarus	23.8	27.7	39.0	42.6	50.9
BZ	Beliza	Belize	0.7	0.4	19.3	19.3	19.3
CA	Kanāda	Canada	0.0	1.2	-6.1	1.1	0.2
CH	Šveice	Switzerland	135.4	177.4	184.1	159.2	77.5
CN	Ķīna	China	0.1	0.0	0.1	0.1	0.1
CY	Kipra	Cyprus	46.1	40.0	69.7	85.8	143.5
CZ	Čehija	Czech Republic	0.0	10.9	-0.2	0.7	0.8
DE	Vācija	Germany	-24.3	5.8	8.0	4.2	6.0
DK	Dānija	Denmark	0.3	0.4	1.0	2.6	2.5
EE	Igaunija	Estonia	84.3	87.2	112.9	105.9	83.8
ES	Spānija	Spain	0.1	0.4	-1.6	5.4	6.0
FI	Somija	Finland	7.2	10.8	18.2	8.0	2.1
FR	Francija	France	11.7	11.7	11.7	11.0	6.7
GB	Apvienotā Karaliste	United Kingdom	4.6	6.2	7.7	17.1	22.0
GE	Gruzija	Georgia	0.0	0.1	0.4	0.9	0.8
HR	Horvātija	Croatia	-0.5	-0.9	2.9	3.9	0.0
IE	Īrija	Ireland	0.0	0.0	0.0	2.9	2.9
IL	Izraēla	Israel	0.0	0.0	0.0	0.1	0.1
IM	Mena	Isle of Man	0.0	0.0	0.0	0.0	2.7
IS	Islande	Iceland	0.0	0.1	-0.1	0.2	0.3
IT	Itālija	Italy	0.9	0.7	0.7	0.0	10.1
JP	Japāna	Japan	0.1	0.0	0.1	0.1	0.1
KG	Kirgizstāna	Kyrgyzstan	0.4	0.0	0.0	0.0	0.0
KZ	Kazahstāna	Kazakhstan	0.2	0.2	0.3	0.9	0.6
LT	Lietuva	Lithuania	140.9	164.6	213.9	296.3	290.1
LU	Luksemburga	Luxembourg	1.3	13.7	135.3	2.3	49.4
MD	Moldova	Moldova	0.0	0.0	0.0	8.6	8.7
ME	Melnkalne	Montenegro	9.8	9.8	9.8	9.8	9.8
MT	Malta	Malta	0.1	1.6	0.0	1.0	-18.0
NL	Nīderlande	Netherlands	-0.1	0.5	0.0	0.5	0.6
NO	Norvēģija	Norway	25.8	4.6	10.0	19.1	9.9
PL	Polija	Poland	29.0	36.7	31.0	36.5	33.2
PT	Portugāle	Portugal	-3.8	21.7	21.4	26.2	1.2
RO	Rumānija	Romania	3.0	4.4	3.2	5.5	4.7
RU	Krievija	Russian Federation	39.8	31.2	47.3	80.0	73.9
SE	Zviedrija	Sweden	7.3	10.4	17.6	4.2	2.4

¹ Valstu dalījumā uzrādīti atlikumi, kuru apjoms vismaz viena perioda beigās pārsniedz 0.1 milj. eiro.

¹ Breakdown by country presents positions exceeding 0.1 million euro at least at the end of one period.

(turpinājums)

(cont.)

Valsts Country			2011	2012	2013	2014	2015
Kods Code	Nosaukums	Name					
SG	Singapūra	Singapore	0.0	0.0	0.0	0.1	0.2
SI	Slovēnija	Slovenia	0.7	0.7	0.8	1.4	1.1
SK	Slovākija	Slovakia	14.6	14.9	14.1	14.4	13.3
TJ	Tadžikistāna	Tajikistan	0.0	0.0	0.0	3.2	3.7
TR	Turcija	Turkey	0.0	0.1	0.3	0.6	0.9
TW	Taivāna	Taiwan, Province of China	0.3	0.3	0.3	0.3	0.3
UA	Ukraina	Ukraine	43.4	34.3	39.1	31.0	32.3
US	Amerikas Savienotās Valstis	United States	0.0	0.0	1.2	2.8	11.0
UZ	Uzbekistāna	Uzbekistan	0.2	0.1	0.0	18.4	18.3
VG	Britu Virdžīnas	Virgin Islands, British	7.5	8.5	7.5	0.0	0.2
VI	Amerikāņu Virdžīnas	Virgin Islands, U.S.	0.0	0.0	0.0	0.0	-0.1
	Pārējās valstis	Other countries	0.0	0.0	0.1	0.1	0.3
	Bez valsts norādes	Country not specified	39.5	85.1	115.1	44.9	89.5
	Kopā	Total	668.0	844.0	1 159.9	1 102.6	1 129.4

**11. LATVIJAS ĀRVALSTU TIEŠĀS INVESTĪCIJAS ĀRVALSTĪS (ATLIKUMI) DARBĪBAS VEIDU DALĪJUMĀ
LATVIA'S FOREIGN DIRECT INVESTMENT ABROAD (POSITIONS) BY KIND OF ACTIVITY**

(perioda beigās; milj. eiro)
(at end of period; in millions of euro)

Darbības veids, NACE (sekcija) Kind of activity, NACE (section)			2011	2012	2013	2014	2015
Kods Code	Nosaukums Name	Name					
A	Lauksaimniecība, mežsaimniecība un zivsaimniecība	Agriculture, forestry and fishing	4.8	1.1	0.9	26.8	35.4
B	Ieguves rūpniecība un karjeru izstrāde	Mining and quarrying	0.0	0.0	0.0	0.0	0.0
C	Apstrādes rūpniecība	Manufacturing	49.9	43.8	59.6	103.9	110.3
D	Elektroenerģija, gāzes apgāde, siltumapgāde un gaisa kondicionēšana	Electricity, gas, steam and air conditioning supply	9.1	10.8	12.4	0.6	0.1
E	Ūdens apgāde; notekūdeņu, atkritumu apsaimniekošana un sanācija	Water supply; sewerage, waste management and remediation activities	-0.4	-0.3	-0.2	0.0	0.0
F	Būvniecība	Construction	20.8	11.5	15.5	12.4	6.6
G	Vairumtirdzniecība un mazumtirdzniecība; automobiļu un motociklu remonts	Wholesale and retail trade; repair of motor vehicles and motorcycles	247.8	305.1	348.1	259.1	228.4
H	Transports un uzglabāšana	Transportation and storage	21.0	21.5	24.6	34.8	1.8
I	Izmitināšana un ēdināšanas pakalpojumi	Accommodation and food service activities	6.9	7.1	12.0	7.1	0.0
J	Informācijas un komunikācijas pakalpojumi	Information and communication	3.0	2.9	4.8	1.1	1.6
K	Finanšu un apdrošināšanas darbības	Financial and insurance activities	172.5	239.9	393.4	434.0	493.2
L	Operācijas ar nekustamo īpašumu	Real estate activities	6.0	12.5	7.6	20.7	31.7
M	Profesionālie, zinātniskie un tehniskie pakalpojumi	Professional, scientific and technical activities	67.0	65.5	86.5	74.9	48.6
N	Administratīvo un apkalpojošo dienestu darbība	Administrative and support service activities	7.1	12.1	13.5	15.1	5.9
O	Valsts pārvalde un aizsardzība; obligātā sociālā apdrošināšana	Public administration and defence; compulsory social security	0.0	0.0	0.0	0.0	0.0
P	Izglītība	Education	0.0	0.1	0.9	0.6	0.0
Q	Veselība un sociālā aprūpe	Human health and social work activities	0.0	0.0	0.3	0.0	0.0
R	Māksla, izklaide un atpūta	Arts, entertainment and recreation	0.5	4.3	7.4	5.8	5.0
S	Citi pakalpojumi	Other service activities	2.4	0.8	0.0	0.0	0.0
T	Mājsaimniecību kā darba devēju darbība; pašpatēriņa preču ražošana un pakalpojumu sniegšana individuālajās mājsaimniecībās	Activities of households as employers; undifferentiated goods- and services-producing activities of households for own use	0.0	0.0	0.0	0.0	0.0
U	Ārpusteritoriālo organizāciju un institūciju darbība	Activities of extraterritorial organisations and bodies	0.0	0.0	0.0	0.0	0.0
	Neklasificēta darbība	Not allocated economic activity	49.5	105.3	172.9	105.6	160.9
	Kopā	Total	668.0	844.0	1 159.9	1 102.6	1 129.4

12. STARPTAUTISKĀ PAKALPOJUMU TIRDZNIECĪBA¹ INTERNATIONAL TRADE IN SERVICES¹

(milj. eiro)
(in millions of euro)

Valsts Country			2011	2012	2013	2014	2015
Kods Code	Nosaukums	Name					
	Pakalpojumu eksports kopā	Total services export	3 471.0	3 767.5	3 900.5	3 851.9	4 042.2
AE	Apvienotie Arābu Emirāti	United Arab Emirates	14.0	54.6	80.3	22.1	29.6
AF	Afganistāna	Afghanistan	0.7	1.0	0.6	0.0	0.0
AG	Antigva un Barbuda	Antigua and Barbuda	3.0	2.6	3.1	2.8	3.4
AI	Angilja	Anguilla	1.4	2.6	3.1	4.3	3.7
AM	Armēnija	Armenia	2.5	1.7	2.0	1.9	2.4
AT	Austrija	Austria	66.2	52.9	57.3	52.3	40.2
AU	Austrālija	Australia	4.1	2.0	4.2	1.7	2.2
AZ	Azerbaidžāna	Azerbaijan	6.3	5.3	6.9	5.4	7.2
BE	Beļģija	Belgium	43.3	37.4	39.3	38.3	51.9
BG	Bulgārija	Bulgaria	3.8	5.2	3.9	4.6	5.6
BH	Bahreina	Bahrain	2.1	0.7	0.3	0.1	0.2
BM	Bermudu salas	Bermuda	19.3	19.5	20.3	0.7	1.9
BR	Brazīlija	Brazil	1.6	0.5	0.3	0.5	0.8
BS	Bahamu salas	Bahamas	1.6	1.6	1.0	1.8	2.5
BV	Buvē sala	Bouvet Island	0.7	1.6	1.2	3.1	1.5
BY	Baltkrievija	Belarus	40.3	48.2	37.1	34.4	39.7
BZ	Beliza	Belize	12.1	11.1	10.3	6.9	17.1
CA	Kanāda	Canada	13.2	10.1	19.0	16.1	15.3
CH	Šveice	Switzerland	294.4	359.0	327.7	356.3	366.8
CL	Čīle	Chile	1.5	1.7	1.7	0.5	0.3
CN	Ķīna	China	10.1	5.7	2.9	4.8	4.9
CY	Kipra	Cyprus	97.4	140.3	107.9	92.0	102.2
CZ	Čehija	Czech Republic	13.7	14.0	13.2	20.2	16.3
DE	Vācija	Germany	201.3	233.3	210.3	188.2	201.6
DK	Dānija	Denmark	98.9	107.9	112.0	81.5	86.4
DM	Dominika	Dominica	1.7	2.8	2.6	1.1	3.9
EE	Igaunija	Estonia	161.4	157.7	174.6	161.7	197.8
EG	Ēģipte	Egypt	1.6	2.3	1.4	2.9	1.0
ES	Spānija	Spain	14.0	11.3	13.3	16.7	18.5
FI	Somija	Finland	104.3	105.0	102.6	79.8	79.4
FR	Francija	France	53.9	53.5	60.4	69.7	87.0
GB	Apvienotā Karaliste	United Kingdom	236.4	261.3	296.7	338.1	388.3
GE	Gruzija	Georgia	3.9	5.8	5.9	5.4	5.5
GI	Gibraltārs	Gibraltar	2.4	1.7	1.0	0.3	1.1
GR	Grieķija	Greece	8.7	9.2	11.2	6.9	7.8
HK	Honkonga	Hong Kong	8.5	8.5	8.7	10.6	18.0
HU	Ungārija	Hungary	3.9	3.2	4.2	4.0	4.0
IE	Īrija	Ireland	23.7	22.8	37.1	31.2	39.4
IL	Izraēla	Israel	9.4	6.9	8.3	5.9	9.3
IM	Mena	Isle of Man	5.6	5.4	5.0	2.9	2.1
IN	Indija	India	2.7	1.4	3.5	6.6	5.8
IS	Islande	Iceland	9.2	6.6	3.4	1.2	1.6
IT	Itālija	Italy	40.0	39.6	30.6	32.4	38.7
JP	Japāna	Japan	4.2	3.0	2.0	2.1	3.3
KE	Kenija	Kenya	0.5	1.0	0.9	1.2	3.2
KG	Kirgizstāna	Kyrgyzstan	1.5	1.2	1.0	0.8	1.6

¹ Valstu dalījumā uzrādīti darījumi, kuru apjoms vismaz vienā periodā pārsniedz 1 milj. eiro.

¹ Breakdown by country presents transactions exceeding 1 million euro at least in one period.

(turpinājums)

(cont.)

Valsts Country			2011	2012	2013	2014	2015
Kods Code	Nosaukums	Name					
KH	Kambodža	Cambodia (Kampuchea)	0.3	7.4	3.5	0.1	0.0
KN	Sentkitsa un Nevisa	St Kitts and Nevis	1.4	1.3	1.7	0.8	2.2
KR	Korejas Republika	Korea, Republic of (South Korea)	7.1	3.6	3.2	5.0	3.8
KZ	Kazahstāna	Kazakhstan	32.3	36.2	41.4	36.9	57.1
LB	Libāna	Lebanon	0.2	0.1	0.1	4.0	3.3
LI	Lihtenšteina	Liechtenstein	1.9	1.2	1.2	0.9	0.6
LR	Libērija	Liberia	1.4	1.2	0.9	0.3	0.3
LT	Lietuva	Lithuania	180.7	202.3	228.7	269.3	263.7
LU	Luksemburga	Luxembourg	6.8	3.4	8.1	11.0	14.7
MA	Maroka	Morocco	0.2	1.1	0.1	0.3	0.2
MD	Moldova	Moldova	2.3	2.7	2.0	2.0	1.3
MH	Māršala salas	Marshall Islands	14.7	12.5	15.0	8.6	13.7
MO	Makao	Macao	0.0	0.0	1.1	0.0	0.0
MT	Malta	Malta	15.4	18.2	22.6	20.9	27.7
MX	Meksika	Mexico	0.4	0.5	0.0	0.2	1.3
MY	Malaizija	Malaysia	1.1	0.8	1.9	1.5	1.4
NG	Nigērija	Nigeria	0.2	0.8	1.0	0.7	0.3
NL	Nīderlande	Netherlands	74.9	68.3	86.1	86.5	108.6
NO	Norvēģija	Norway	74.9	75.9	85.0	96.7	113.8
NZ	Jaunzēlande	New Zealand	24.8	9.6	8.6	1.1	1.7
PA	Panama	Panama	17.9	18.0	11.8	15.3	24.3
PL	Polija	Poland	39.5	39.7	34.5	34.1	40.8
PT	Portugāle	Portugal	2.3	1.3	2.1	5.0	3.7
RO	Rumānija	Romania	1.6	1.1	1.2	1.5	2.4
RS	Serbija	Serbia	1.3	0.4	1.0	0.8	1.1
RU	Krievija	Russian Federation	351.9	326.8	370.2	373.7	349.7
SA	Saūda Arābija	Saudi Arabia	0.4	0.5	1.2	1.8	1.9
SC	Seišeļu salas	Seychelles	6.1	5.7	6.5	7.4	23.1
SE	Zviedrija	Sweden	184.9	243.4	225.6	200.4	210.7
SG	Singapūra	Singapore	16.0	17.6	9.1	10.1	18.1
SH	Svētās Helēnas sala	St Helena, Ascension and Tristan da Cunha	0.0	2.0	0.0	0.0	0.0
SI	Slovēnija	Slovenia	1.3	1.8	3.5	5.6	6.6
SK	Slovākija	Slovakia	4.1	3.0	3.2	2.8	3.6
SZ	Svazilenda	Swaziland	0.5	0.9	1.1	0.1	0.0
TJ	Tadžikistāna	Tajikistan	2.1	1.0	0.3	0.5	0.5
TM	Turkmenistāna	Turkmenistan	5.8	2.3	1.8	3.2	4.0
TR	Turcija	Turkey	4.4	26.2	23.0	18.8	13.8
TW	Taivāna	Taiwan, Province of China	1.2	1.3	0.8	1.2	0.5
UA	Ukraina	Ukraine	24.7	26.5	24.5	22.2	35.2
US	Amerikas Savienotās Valstis	United States	101.9	79.6	69.0	68.9	72.4
UZ	Uzbekistāna	Uzbekistan	6.3	7.4	8.9	11.7	17.6
VC	Sentvinsenta un Grenadīnas	St Vincent and the Grenadines	0.4	0.6	0.9	0.6	1.4
VG	Britu Virdžīnas	Virgin Islands, British	51.9	47.5	30.9	26.0	59.8
VI	Amerikāņu Virdžīnas	Virgin Islands, U.S.	0.7	4.4	0.1	0.2	0.2
ZA	Dienvīdāfrika	South Africa	1.3	8.6	4.6	2.4	1.9
1A	Starptautiskās organizācijas	International Organisations	9.5	9.3	7.7	9.7	10.9
	Pārējās valstis	Other countries	13.3	9.5	9.7	10.7	13.8
	Bez valsts norādes	Country not specified	527.8	603.5	695.0	748.9	588.2

(turpinājums)

(cont.)

Valsts Country			2011	2012	2013	2014	2015
Kods Code	Nosaukums	Name					
	Pakalpojumu imports kopā	Total services import	1 990.6	2 145.1	2 127.3	2 107.3	2 278.0
AE	Apvienotie Arābu Emirāti	United Arab Emirates	0.8	1.7	0.6	1.2	1.3
AF	Afganistāna	Afghanistan	0.0	1.6	1.6	0.1	0.0
AG	Antigva un Barbuda	Antigua and Barbuda	1.7	1.3	0.7	0.5	0.3
AR	Argentīna	Argentina	0.4	0.4	1.3	0.7	0.7
AT	Austrija	Austria	30.8	24.3	21.0	24.9	31.0
AU	Austrālija	Australia	1.6	0.7	1.5	1.6	2.1
AZ	Azerbaidžāna	Azerbaijan	1.0	1.7	1.0	1.0	1.3
BE	Beļģija	Belgium	18.5	18.5	20.6	19.9	34.9
BG	Bulgārija	Bulgaria	7.8	3.9	4.8	4.3	4.0
BR	Brazīlija	Brazil	1.2	0.6	0.1	0.2	0.6
BY	Baltkrievija	Belarus	40.9	38.6	33.6	34.4	32.4
BZ	Beliza	Belize	0.3	0.1	0.4	1.1	4.9
CA	Kanāda	Canada	3.9	3.7	5.1	8.2	4.7
CH	Šveice	Switzerland	24.4	21.6	20.0	20.8	32.6
CN	Ķīna	China	35.0	37.8	34.2	35.9	38.5
CY	Kipra	Cyprus	24.0	21.3	16.1	14.8	21.8
CZ	Čehija	Czech Republic	22.2	13.5	13.8	14.4	19.4
DE	Vācija	Germany	127.1	126.3	134.4	140.8	143.3
DK	Dānija	Denmark	22.0	25.2	25.8	28.3	30.6
EE	Igaunija	Estonia	115.9	131.3	143.6	95.2	99.6
EG	Eģipte	Egypt	4.3	3.6	4.5	1.8	3.5
ES	Spānija	Spain	36.3	35.0	36.1	34.0	26.0
FI	Somija	Finland	58.9	60.5	53.5	56.2	65.1
FR	Francija	France	48.7	36.4	37.8	35.1	38.6
GB	Apvienotā Karaliste	United Kingdom	105.6	133.8	156.9	133.3	136.6
GE	Gruzija	Georgia	1.0	1.1	1.2	1.3	2.0
GR	Grieķija	Greece	11.5	10.7	9.4	9.3	11.8
HK	Honkonga	Hong Kong	2.6	3.0	4.0	4.7	5.6
HR	Horvātija	Croatia	0.8	2.0	1.4	1.3	2.3
HU	Ungārija	Hungary	12.4	15.3	15.9	17.8	23.4
ID	Indonēzija	Indonesia	0.3	0.5	1.3	0.5	0.4
IE	Īrija	Ireland	49.9	77.7	57.7	62.5	93.3
IL	Izraēla	Israel	7.8	2.2	2.6	4.5	5.5
IN	Indija	India	2.9	4.3	4.4	3.0	3.2
IS	Islande	Iceland	1.5	1.6	0.8	0.6	1.5
IT	Itālija	Italy	64.3	57.1	46.9	33.8	35.4
JP	Japāna	Japan	2.1	1.6	1.6	1.3	1.9
KR	Korejas Republika	Korea, Republic of (South Korea)	4.6	4.5	4.4	5.0	4.7
KZ	Kazahstāna	Kazakhstan	6.1	6.9	6.4	6.0	6.5
LI	Lihtenšteina	Liechtenstein	0.3	3.8	2.8	0.4	0.3
LK	Šrilanka	Sri Lanka	2.1	0.3	0.4	0.3	0.4
LT	Lietuva	Lithuania	200.0	230.0	245.8	257.6	246.0
LU	Luksemburga	Luxembourg	5.7	5.2	5.4	5.1	3.0
MA	Maroka	Morocco	1.3	0.9	0.7	0.9	0.4
MD	Moldova	Moldova	0.6	0.9	1.4	1.8	2.0
MR	Mauritānija	Mauritania	2.4	0.7	0.3	3.3	0.0
MT	Malta	Malta	6.4	5.1	3.0	6.1	6.9
MX	Meksika	Mexico	0.6	1.0	0.4	0.4	0.7
MY	Malaizija	Malaysia	0.2	0.6	0.4	0.4	1.0
NL	Nīderlande	Netherlands	42.8	74.9	39.6	40.8	45.7

(turpinājums)

(cont.)

Valsts Country			2011	2012	2013	2014	2015
Kods Code	Nosaukums	Name					
NO	Norvēģija	Norway	21.4	21.1	24.5	28.0	37.5
NZ	Jaunzēlande	New Zealand	4.3	0.3	0.8	0.6	0.6
PA	Panama	Panama	0.6	0.6	0.5	0.9	4.3
PL	Polija	Poland	45.5	49.1	56.8	64.8	67.1
PT	Portugāle	Portugal	5.7	4.0	2.1	1.8	3.0
RO	Rumānija	Romania	3.6	3.0	3.2	3.3	3.3
RU	Krievija	Russian Federation	126.8	146.8	143.8	145.9	150.7
SE	Zviedrija	Sweden	72.1	72.6	61.4	57.2	61.8
SG	Singapūra	Singapore	0.9	0.8	6.1	9.9	11.6
SI	Slovēnija	Slovenia	2.3	2.1	1.6	1.6	1.5
SK	Slovākija	Slovakia	5.2	6.4	7.2	7.2	8.0
TH	Taizeme	Thailand	6.0	2.4	2.1	1.9	2.5
TM	Turkmenistāna	Turkmenistan	1.4	0.0	0.0	0.3	0.3
TR	Turcija	Turkey	19.3	22.7	28.9	18.8	20.3
TW	Taivāna	Taiwan, Province of China	2.7	2.4	3.2	4.3	6.5
UA	Ukraina	Ukraine	17.2	17.1	14.4	11.5	15.9
US	Amerikas Savienotās Valstis	United States	64.0	79.2	62.8	55.3	68.3
UZ	Uzbekistāna	Uzbekistan	3.7	5.8	5.3	5.0	5.2
VG	Britu Virdžīnas	Virgin Islands, British	1.0	0.7	1.0	0.8	7.8
VN	Vjetnama	Viet Nam	1.4	4.7	9.3	8.9	3.4
ZA	Dienvidāfrika	South Africa	0.4	1.0	0.6	0.2	0.4
IA	Starptautiskās organizācijas	International Organisations	55.0	51.0	31.9	46.6	48.8
	Pārējās valstis	Other countries	8.9	5.4	8.7	7.3	13.0
	Bez valsts norādes	Country not specified	357.9	391.1	423.9	448.2	459.1