


LATVIJAS MAKSĀJUMU BILANCE • LATVIA'S BALANCE OF PAYMENTS



2013

Latvijas maksājumu bilance veidota atbilstoši SVF "Maksājumu bilances rokasgrāmatas" 5. izdevuma prasībām.

Dažkārt sakarā ar datu elektroniskās apstrādes tehnoloģijas specifiku skaitļu noapaļošanas rezultātā iespējamas nelielas atšķirības starp saskaitāmo kopsummu un uzrādīto kopējo apjomu.

Latvijas maksājumu bilances, starptautisko investīciju bilances un tiešo investīciju un ārējā parāda datu publicēšanas datumi atrodami SVF Datu izplatīšanas standartu biļetena padomes interneta vietnē (<http://dsbb.imf.org>) un Latvijas Bankas interneta vietnes (<http://www.bank.lv>) sadaļas "Statistika" apakšsadaļā "SDIS dati".

Izdevumā publicētie dati var tikt precizēti 2014. gada 3. septembrī, publicējot 2014. gada 2. ceturkšņa datus. Dati visagrāk tiek publicēti Latvijas Bankas interneta vietnes (<http://www.bank.lv>) sadaļā "Statistika"

Sākot ar informāciju par 2014. gada 1. ceturksni, maksājumu bilance un starptautisko investīciju bilance tiks sagatavota saskaņā ar SVF Maksājumu bilances un starptautisko investīciju bilances rokasgrāmatas 6. izdevuma prasībām (konvertējot arī vēsturiskos datus).

Būtiskākās metodoloģiskās pārmaiņas ir šādas.

1) Preces pārstrādei tiks atspoguļotas pakalpojumu bilancē (uzrādot tikai sniegtā pakalpojuma vērtību), nevis preču bilancē kā līdz šim. Kā preces pārstrādei klasificē tās preces, kas pēc pārstrādes tiek izvestas atpakaļ uz to pašu valsti, no kuras tika ievestas uz pārstrādi.

2) Tirdzniecības starpniecības neto eksports (preču iegāde un pārdošana ārvalstīs, tās neievedot Latvijā) tiks atspoguļots preču bilancē, nevis pakalpojumu bilancē kā līdz šim.

3) Tiešajās investīcijās tiks atspoguļoti arī darījumi un atlikumi starp Latvijas un ārvalstu māsas uzņēmumiem: ja māsas uzņēmumus kopīgi kontrolē Latvijas rezidents – kā tiešās investīcijas ārvalstīs, bet, ja māsas uzņēmumus kopīgi kontrolē ārvalstu rezidents, – kā tiešās investīcijas Latvijā.

Latvia's balance of payments is compiled in accordance with the guidelines of the IMF's Balance of Payments Manual, 5th Edition.

In some cases, electronic data processing technologies may have led to slight discrepancies between the total amount shown and the sum of the subitems.

Dates for the release of Latvia's balance of payments, international investment position, direct investment and external debt data are published on the website of the IMF's Dissemination Standards Bulletin Board (<http://dsbb.imf.org>) and Latvijas Banka website (<http://www.bank.lv>) under SDDS data subsection of Statistics.

Data of this publication may be subject to revision on 3 September 2014, when data for the second quarter of 2014 are published. Data are first made available on Latvijas Banka website (<http://www.bank.lv>) under Statistics section.

Starting with the first quarter 2014 data, the balance of payments and international investment position shall be compiled consistently with the requirements of the Sixth Edition of the IMF's Balance of Payments and International Investment Position Manual (BPM6), also converting the historical data.

Most essential methodological updates

1) Instead of being recorded under Goods, all goods for processing shall be recorded under Services, with only the value of the rendered service recorded. Such goods that are returned to the country of origin after the completion of processing shall be classified as goods for processing.

2) Net exports under goods merchanting (the difference between acquisition and sale of goods abroad, without them entering Latvia) shall be recorded under Goods instead of Services as before.

3) Transactions and positions between Latvian and foreign fellow enterprises shall also be recorded in direct investment, i.e. shown in direct investment abroad when the ultimate controlling parent is a resident of Latvia, and in direct investment in Latvia when the ultimate controlling parent is a non-resident.

Datu izplatīšanas kalendārs Latvijas Bankas interneta vietnē / Advance Release Calendar on Latvijas Banka website

Datu kategorija Data category	Pārskata periods un publicēšanas datums Observation period and release date			
Maksājumu bilance Balance of payments	1. cet./Q1/2014 04.06.2014.	2. cet./Q2/2014 03.09.2014.	3. cet./Q3/2014 04.12.2014.	4. cet./Q4/2014 06.03.2015.
Starptautisko investīciju bilance International investment position				
Ārējais parāds External debt				

Kontaktpersonas / Contact persons

Aigars Kalniņš
Tālrunis / Tel.: +371 67022714
Aigars.Kalnins@bank.lv

Daiga Gaigala-Ližbovska
Tālrunis / Tel.: +371 67022580
Daiga.Gaigala-Lizbovska@bank.lv

SATURS

SAĪSINĀJUMI UN APZĪMĒJUMI	4
LATVIJAS MAKSĀJUMU BILANCE 2013. GADĀ	5
STATISTIKAS SAGATAVOŠANAS PAMATPRINCIPI	8
ES SAIMNIECISKO DARBĪBU STATISTISKĀ KLASIFIKĀCIJA (NACE 2. RED.)	24
TABULAS	27

CONTENTS

ABBREVIATIONS AND SYMBOLS	4
LATVIA'S BALANCE OF PAYMENTS 2013	5
BASIC PRINCIPLES FOR COMPILING STATISTICS	8
EU STATISTICAL CLASSIFICATION OF ECONOMIC ACTIVITIES (NACE REV. 2)	24
TABLES	27

SAĪSINĀJUMI UN APZĪMĒJUMI

ASV	Amerikas Savienotās Valstis
ĀM	Latvijas Republikas Ārlietu ministrija
BOPSY	Maksājumu bilances statistikas gadagrāmata
CIF	preces vērtība, ietverot transporta un apdrošināšanas izmaksas līdz importētājvalsts robežai
CSP	Latvijas Republikas Centrālā statistikas pārvalde
ECB	Eiropas Centrālā banka
ES	Eiropas Savienība
ES28	Eiropas Savienības 28 valstis (vēsturiskie dati aprēķināti atbilstoši pašreizējam ES sastāvam)
<i>Extrastat</i>	ES valstu un ārpus ES esošo valstu savstarpējās preču tirdzniecības statistisko datu vākšanas un apkopošanas sistēma
FKTK	Finanšu un kapitāla tirgus komisija
FM	Latvijas Republikas Finanšu ministrija
FOB	preces vērtība, ietverot transporta un apdrošināšanas izmaksas līdz eksportētājvalsts robežai
IKP	iekšzemes kopprodukts
<i>Intrastat</i>	ES valstu iekšējās tirdzniecības statistikas sistēma
LCD	Latvijas Centrālais depozitārijs
MFI	monētārās finanšu iestādes (centrālā banka, kredītiestādes, krājaizdevu sabiedrības un naudas tirgus fondi)
NEK	nominālais efektīvais kurss
NVS	Neatkarīgo Valstu Savienība
OMXR	<i>NASDAQ OMX Riga</i> indekss
REK	reālais efektīvais kurss
SDIS	Starptautiskais Datu izplatīšanas standarts
SIA	sabiedrība ar ierobežotu atbildību
SVF	Starptautiskais Valūtas fonds
UR	Latvijas Republikas Uzņēmumu reģistrs
VAS	valsts akciju sabiedrība
VID	Valsts ieņēmumu dienests
VK	Valsts kase
VSAA	Valsts sociālās apdrošināšanas aģentūra

ABBREVIATIONS AND SYMBOLS

BOPSY	Balance of Payments Statistics Yearbook
CIF	cost, insurance and freight at the importer's border
CIS	Commonwealth of Independent States
CSB	Central Statistical Bureau of Latvia
ECB	European Central Bank
EU	European Union
EU28	28 countries of the EU (historical data are calculated consistently with the current EU membership)
Extrastat	System for the collection and compilation of statistics relating to the trade in goods between EU Member States and non-EU countries
FCMC	Financial and Capital Market Commission
FOB	free on board at the exporter's border
GDP	Gross Domestic Product
IMF	International Monetary Fund
Intrastat	Intra-Community Trade Statistical System
LCD	Latvian Central Depository
Ltd	limited liability company
MF	Ministry of Finance of the Republic of Latvia
MFA	Ministry of Foreign Affairs of the Republic of Latvia
MFI	monetary financial institutions (the central bank, credit institutions, credit unions and money market funds)
NEER	nominal effective exchange rate
OMXR	NASDAQ OMX Riga indice
REER	real effective exchange rate
RE	Register of Enterprises of the Republic of Latvia
SDDS	Special Data Dissemination Standard
SJSC	state joint stock company
SRS	State Revenue Service
SSIA	State Social Insurance Agency
US	United States

0 attiecīgajā periodā nav darījumu vai nav atlikumu vai noapaļošanas rezultāts ir nulle.

0 no transactions or positions in the respective period or the result of rounding is zero.

Izdevuma 10.–17. tabulā valstis uzskaitītas alfabētiskā secībā atbilstoši valstu kodiem.

In Tables 10–17, countries are listed using the alphabetical order of the country codes.

LATVIJAS MAKSĀJUMU BILANCE 2013. GADĀ

Latvijas maksājumu bilances tekošā konta deficīts 2013. gadā bija 191.1 milj. eiro jeb 0.8% no IKP. Tekošā konta deficīta sarukumu salīdzinājumā ar iepriekšējo gadu veicināja preču ārējās tirdzniecības negatīvā saldo samazināšanās un pakalpojumu eksporta pieaugums.

Ārējās tirdzniecības apgrozījums 2013. gadā kopumā turpināja palielināties. Preču ārējās tirdzniecības deficīts samazinājās līdz 2 093.6 milj. eiro jeb 9.0% no IKP, preču eksportam salīdzinājumā ar 2012. gadu pieaugot par 1.4%. Lai gan vairāku preču grupu, īpaši preču grupu ar lielu īpatsvaru (piemēram, koksnes, pārtikas produktu, mehānismu un mehānisko ierīču), eksports palielinājās, tomēr kopīgais eksporta pieaugums 2013. gadā bija mazāks nekā iepriekšējā gadā. To ietekmēja gan parasto metālu un parasto metālu izstrādājumu eksporta sarukums sakarā ar AS "Liepājas Metalurģs" darbības pārtraukšanu, gan tas, ka 2012. gadā eksportu kāpināja rekordliela graudaugu raža, veidojot augstu atskaites punktu šo produktu eksporta pieaugumam. Latvijas preču eksports saglabāja konkurētspēju, un Latvijas eksportētāju tirgus daļa palielinājās gan ES kopumā, gan vairākās Latvijas galvenajās tirdzniecības partnervalstīs, piemēram, Lielbritānijā, Krievijā, Zviedrijā un Polijā. Savukārt preču imports salīdzinājumā ar iepriekšējo gadu saruka par 0.4%. Šo samazinājumu ietekmēja gan reeksporta sarukums, gan mazāka investīciju aktivitāte.

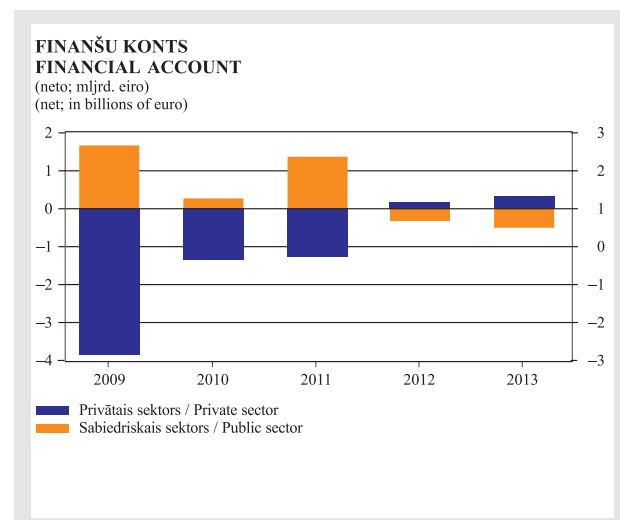
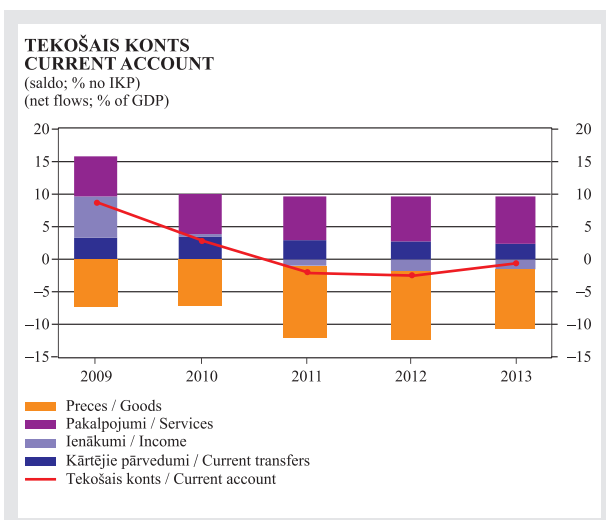
Pakalpojumu ārējās tirdzniecības pozitīvais saldo 2013. gadā palielinājās līdz 1 658.3 milj. eiro jeb 7.1% no IKP. Pakalpojumu eksporta gada pieaugums sasniedza 4.8%, galvenokārt palielinoties sniegto braucienu pakalpojumu apjomam, kā arī turpinoties dažādu pakalpojumu eksporta sektoru attīstībai. Saruka vienīgi sniegto pārvadājumu pakalpojumu apjoms, un to noteica vājš ārējais pieprasījums un augoša Baltijas jūras reģiona ostu konkurence. Pakalpojumu imports 2013. gadā pieauga par 0.3%, galvenokārt palielinoties saņemto finanšu un apdrošināšanas pakalpojumu un informācijas un datorpakalpojumu apjomam.

LATVIA'S BALANCE OF PAYMENTS 2013

The current account deficit of Latvia's balance of payments in 2013 was 191.1 million euro or 0.8% of GDP. A year-on-year fall in the current account deficit was on account of contracting foreign trade deficit for goods and growing exports of services.

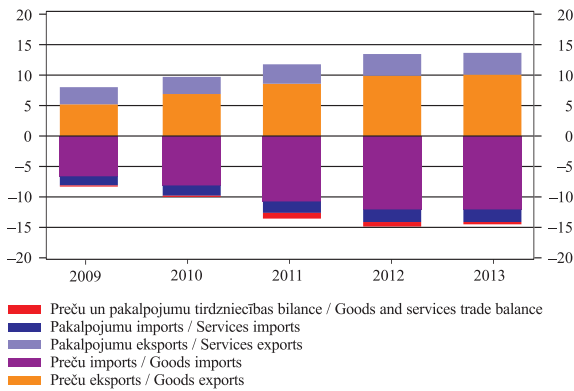
Overall, the foreign trade turnover continued on an upward trend in 2013. The foreign trade deficit for goods declined to 2 093.6 million euro or 9.0% of GDP, whereas exports of goods posted a year-on-year increase of 1.4%. Notwithstanding the expansion in exports of a number of commodity groups, particularly of those boasting large shares (e.g. wood, food products, machinery and mechanical appliances), the overall export growth in 2013 fell behind the previous year's rate on account of both a decrease in exports of base metals and articles of base metals due to the winding up of the JSC *Liepājas Metalurģs* and a high reference point for the grain exports' growth, which resulted from a record-high grain harvest in 2012. The goods exported from Latvia remained competitive, and the market shares of Latvia's exporters augmented across the EU overall and in individual trade partners of Latvia, e.g. the UK, Russia, Sweden and Poland, as well. Imports of goods, in turn, driven by falling re-exports and moderating investment activity, shrank by 0.4% year-on-year.

The surplus for foreign trade in services rose to 1 658.3 million euro or 7.1% of GDP in 2013. The annual growth in exports of services amounted to 4.8%, primarily due to expanding travel services and also owing to an ongoing development of various sectors of services exports. Impacted by sluggishness in external demand and tightening competition among the ports of the Baltic Sea Region, the volume of transportation services exports was the only one to shrink. Mostly with imports of financial and insurance services as well as information and computer services expanding, imports of services increased by 0.3% in 2013.



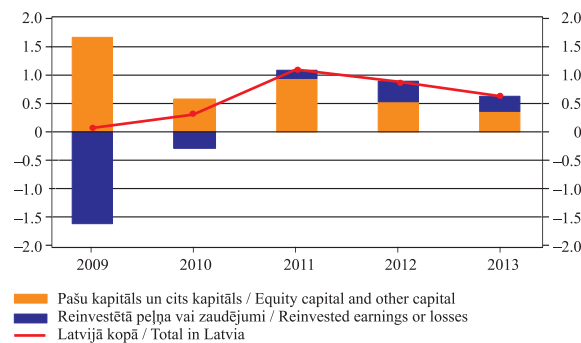
PREČU UN PAKALPOJUMU TIRDZNICĪBA TRADE IN GOODS AND SERVICES

(mljrd. eiro)
(in billions of euro)



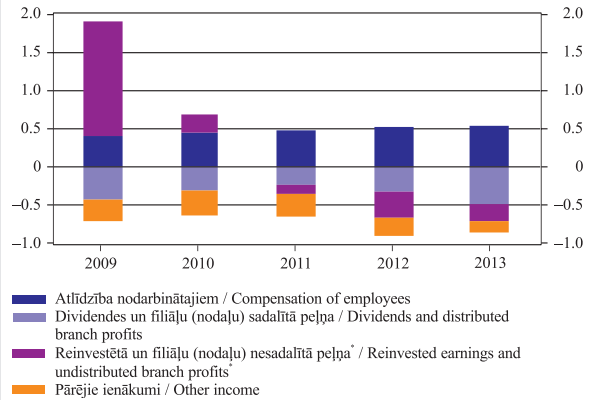
ĀRVALSTU TIEŠĀS INVESTĪCIJAS LATVIJĀ FOREIGN DIRECT INVESTMENT IN LATVIA

(neto plūsmas; mljrd. eiro)
(net flows; in billions of euro)



IENĀKUMU KONTS INCOME ACCOUNT

(saldo; mljrd. eiro)
(balance; in billions of euro)



* Reinvestētās peļņas neto posteņa pozitīvu vērtību rada ārvalstu tiešo investoru zaudējumi Latvijā un Latvijas tiešo investoru peļņa ārvalstīs, bet negatīvu – ārvalstu tiešo investoru peļņa Latvijā un Latvijas tiešo investoru zaudējumi ārvalstīs. / * A positive value of net reinvested earnings arises from losses of foreign direct investors in Latvia and profit of Latvian direct investors abroad, whereas a negative value arises from profit of foreign direct investors in Latvia and losses of Latvian direct investors abroad.

Ienākumu konta negatīvais saldo saruka līdz 332.2 milj. eiro jeb 1.4% no IKP, jo nedaudz mazinājās ārvalstu tiešo investoru Latvijā gūtā peļņa.

Kārtējo pārvedumu konta pozitīvais saldo saruka līdz 576.3 milj. eiro jeb 2.5% no IKP, bet kapitāla konta pozitīvais saldo – līdz 573.0 milj. eiro jeb 2.5% no IKP. Lielāko līdzekļu ielūdes daļu kārtējo pārvedumu kontā un kapitāla kontā veidoja saņemtie ES fondu līdzekļi. Salīdzinājumā ar iepriekšējo gadu saņemto ES fondu līdzekļu apjoms nedaudz samazinājās, tomēr bija nozīmīgs (1 051.4 milj. eiro). Lielākais līdzekļu apjoms saņemts no lauksaimniecības fondiem (331.8 milj. eiro) un Eiropas Sociālā fonda (91.6 milj. eiro) kārtējo pārvedumu kontā, kā arī no Eiropas Reģionālās attīstības fonda (327.3 milj. eiro) un Kohēzijas fonda (228.7 milj. eiro) kapitāla kontā.

2013. gadā ārvalstu tiešās investīcijas Latvijā bija 608.9 milj. eiro (2.6% no IKP). Visvairāk ārvalstu investīciju Latvijā ielūda finanšu un apdrošināšanas darbību nozarē (208.4 milj. eiro; galvenokārt no Zviedrijas, Krievijas un ASV), tomēr salīdzinājumā ar iepriekšējo gadu šajā nozarē veikto ārvalstu tiešo investīciju īpatsvars šādu investīciju kopapjomā samazinājās. Vairāk nekā iepriekšējā gadā ārvalstu tiešās investīcijas ielūda apstrādes rūpniecībā (94.6 milj. eiro; galvenokārt no Luksemburgas, Kipras un Dānijas), tirdzniecībā (51.2 milj. eiro; galvenokārt no Igaunijas un Lietuvas) un ieguves rūpniecībā (27.0 milj. eiro; galvenokārt no Nīderlandes). 2013. gada

Deficit of the income account slid down to 332.2 million euro or 1.4% of GDP, as the profits earned by foreign direct investors in Latvia dropped somewhat.

Surplus of the current transfers account decreased to 576.3 million euro or 2.5% of GDP, while surplus of the capital account stood at 573.0 million euro or 2.5% of GDP. Most of the inflows into the current transfers account and the capital account came from the EU funds. Despite having somewhat contracted year-on-year, the amount of the EU financing, however, remained significant (1 051.4 million euro). The largest inflows of funds into the current transfers account came from the agricultural funds (331.8 million euro) and the European Social Fund (91.6 million euro), while financing into the capital account primarily flew in from the European Regional Development Fund (327.3 million euro) and the Cohesion Fund (228.7 million euro).

The foreign direct investment in Latvia in 2013 reached 608.9 million euro or 2.6% of GDP. The largest inflows of foreign direct investment in Latvia were recorded for financial and insurance activities (208.4 million euro; mainly from Sweden, Russia and the US); nevertheless, the share of the respective sector's direct investment in total foreign direct investment contracted year-on-year. The inflows of foreign direct investment vis-à-vis the previous year increased in manufacturing (94.6 million euro; mainly from Luxembourg, Cyprus and Denmark), trade (51.2 million euro; mainly from Es-

martā *Moody's Investors Service*, jūnijā *Standard & Poor's* un jūlijā *Fitch Ratings* paaugstināja Latvijas kredītreitingu, savukārt gada nogalē un 2014. gada sākumā vairākas starptautiskās kredītreitingu aģentūras apstiprināja Latvijas kredītreitingu līdzšinējā līmenī un *Standard & Poor's* uzlaboja Latvijas kredītreitinga nākotnes prognozi no stabilas uz pozitīvu. 2013. gada nogalē un 2014. gada sākumā vairākas starptautiskās kredītreitingu aģentūras apstiprināja Latvijas kredītreitingu līdzšinējā līmenī, bet *Standard & Poor's* uzlaboja Latvijas kredītreitinga nākotnes prognozi no stabilas uz pozitīvu. Tas liecina par stabilu Latvijas tautsaimniecības attīstību, kas varētu veicināt turpmāku investīciju piesaisti.

Valdības bruto ārējais parāds gada laikā samazinājās par 5.9 procentu punktiem, sasniedzot 130.5% no IKP. Saruka arī valdības neto ārējais parāds (no 38.9% no IKP 2012. gada beigās līdz 35.4% no IKP 2013. gada beigās).

tonia and Lithuania), and mining and quarrying (27.0 million euro; mainly from the Netherlands). In 2013, Latvia's credit rating was upgraded by *Moody's Investors Service* in March, by *Standard & Poor's* in June, and by *Fitch Ratings* in July; at the close of 2013 and beginning of 2014, some of the international rating agencies confirmed Latvia's credit rating at its present level, but *Standard & Poor's* upgraded the outlook for Latvia's credit rating from stable to positive, which suggests that Latvia's economic development is stable and further investment can be anticipated.

The government gross external debt contracted by 5.9 percentage points over the year and stood at 130.5% of GDP. The government net foreign debt also declined from 38.9% of GDP at the close of 2012 to 35.4% of GDP at end-2013.

STATISTIKAS SAGATAVOŠANAS PAMATPRINCIPI

1. LATVIJAS MAKSĀJUMU BILANCE

1.1. Ievads

Maksājumu bilance ir statistikas pārskats, kas atspoguļo Latvijas rezidentu saimnieciskos darījumus ar pārējām valstīm (nerezidentiem). Par rezidentiem tiek uzskatītas visas institūcijas, t.sk. ārvalstu, kas reģistrētas un darbojas Latvijas teritorijā, un privātpersonas, kuru mājsaimniecības atrodas Latvijā un kuras neizbrauc ārpus Latvijas uz laiku, kas pārsniedz 1 gadu (izņēmums – studenti). Par rezidentiem uzskatāmas arī Latvijas valsts diplomātiskās, konsulārās un citas oficiālās pārstāvniecības ārvalstīs. Savukārt nerezidenti ir visas institūcijas, kas reģistrētas ārvalstīs, un privātpersonas, kuru mājsaimniecības atrodas ārpus Latvijas vai kuras ieradušās Latvijā uz laiku, kas īsāks par 1 gadu (izņēmums – studenti). Par nerezidentiem uzskatāmas arī ārvalstu diplomātiskās, konsulārās, starptautisko institūciju un citas oficiālās pārstāvniecības Latvijā.

Maksājumu bilancē tiek atspoguļoti darījumi, kuri saistīti ar precēm, pakalpojumiem, ienākumiem un pārvedumiem, un tie neto darījumi, kuri rada finanšu prasības ("Aktīvi") vai finanšu saistības ("Pasīvi") pret pārējām valstīm. Tā ietver tekošo kontu, kapitāla un finanšu kontu un novirzi.

Saimnieciskie darījumi ar ārvalstīm maksājumu bilancē jāuzskaita, veicot ierakstu maksājumu bilances posteņu kredīta un debeta pusē:

– tikai tekošā konta ietvaros – piemēram, preču importa finansēšana, izmantojot saņemtos ES fondu līdzekļus (kredīta un debeta ieraksts attiecīgajos tekošā konta posteņos);

– vienlaikus tekošā konta un finanšu konta ietvaros – piemēram, finanšu prasību samazinājuma vai finanšu saistību pieauguma rezultātā Latvijā ieplūdušie naudas līdzekļi tiek izlietoti preču vai pakalpojumu importam (kredīta ieraksts finanšu konta attiecīgajā postenī un debeta ieraksts tekošā konta attiecīgajā postenī); preču vai pakalpojumu importam var tikt iztērēti arī ar preču vai pakalpojumu eksportu nopelnītie naudas līdzekļi;

– tikai finanšu konta ietvaros – piemēram, finanšu prasību samazinājuma vai finanšu saistību pieauguma rezultātā Latvijā ieplūdušie naudas līdzekļi tiek izvietoti ārvalstu aktīvos vai izmantoti ārvalstu saistību samazināšanai (kredīta un debeta ieraksts attiecīgajos finanšu konta posteņos). Ja Latvijā ieplūdušie naudas līdzekļi tiek konvertēti latos iekšējo darījumu finansēšanai, veidojas rezerves aktīvu pieaugums.

Statistisko informāciju maksājumu bilances vajadzībām vāc saskaņā ar Valsts statistikas likumu, kas paredz, ka viena no institūcijām, kuras Latvijas Republikā organizē un veic valsts statistikas darbu, ir Latvijas Banka. Likumā "Par Latvijas Banku" noteikts, ka Latvijas Banka vāc, reģistrē, apkopo un publicē maksājumu bilances sagatavošanai nepieciešamos statistiskos datus.

BASIC PRINCIPLES FOR COMPILING STATISTICS

1 THE BALANCE OF PAYMENTS

1.1 Introduction

The balance of payments is a statistical statement summarising economic transactions of Latvia's residents with the rest of the world (non-residents). Residents shall be all institutions, including foreign institutions, registered and operating in the territory of the Republic of Latvia, as well as private persons whose households are located in Latvia and who do not leave Latvia for a period of time exceeding one year (excl. students). Diplomatic, consular and other official representative offices of the Republic of Latvia abroad shall also be regarded as residents. Non-residents shall be all institutions that are registered abroad and private persons whose households are located outside Latvia or who are staying in Latvia for a period of time not exceeding one year (excl. students). Foreign diplomatic and consular representative offices, those of international institutions, and other official representative offices in Latvia shall also be regarded as non-residents.

The balance of payments reflects the transactions related to goods, services, income and transfers, and such net transactions that result in financial claims (Assets) on or financial obligations (Liabilities) to the rest of the world. It incorporates the current account, the capital and financial account, and net errors and omissions.

In the balance of payments, economic transactions with the rest of the world shall be accounted for by making entries on both the credit and debit sides of the balance of payments:

– under the current account only – e.g. financing of goods imports using the EU funds received (a credit entry and a debit entry under the respective items of the current account);

– under both the current and financial accounts – e.g. cash inflows into Latvia as a result of a decrease in financial claims or an increase in financial liabilities are used for importing goods or services (a credit entry under the relevant item of the financial account and a debit entry under the relevant item of the current account); funds earned by exporting goods or services may also be used for imports of goods or services;

– under the financial account only – e.g. cash inflows into Latvia as a result of a decrease in financial claims or an increase in financial liabilities are placed in foreign assets or used for reducing foreign liabilities (a credit entry and a debit entry under the relevant items of the financial account). Where cash inflows into Latvia are converted into lats for financing domestic transactions, reserve assets post an increase.

Balance of payments statistics are collected in accordance with the "National Statistics Law", which names Latvijas Banka among those institutions that organise and conduct statistical work in the Republic of Latvia. The Law on Latvijas Banka stipulates that Latvijas Banka shall collect, register, compile and publish statistical data to make the balance of payments.

1.2. Maksājumu bilances informācijas avoti

Latvijas Banka gan pati vāc maksājumu bilances sagatavošanai nepieciešamos statistiskos datus, gan izmanto citu institūciju savāktu informāciju. Maksājumu bilances informācijas avoti ir šādi.

Tekošais konts

Preces

Ārējās tirdzniecības statistika (CSP)
Pārskatu par transporta un starpniecības pakalpojumiem kopsavilkums (Latvijas Banka)
Pārskatu par zivsaimniecību kopsavilkums (CSP)
Latvijas Bankas peļņas un zaudējumu aprēķins (Latvijas Banka)
Nebanku ārējo maksājumu statistika (Latvijas Banka)

Pārvadājumi

Pārskatu par transporta un starpniecības pakalpojumiem kopsavilkums (Latvijas Banka)
Nebanku ārējo maksājumu statistika (Latvijas Banka)
Ārējās tirdzniecības statistika (CSP)
Pārskats par izlidojušo pasažieru skaitu (VAS "Starptautiskā lidosta "Rīga"")
Latvijas Republikas robežu šķērsojušo personu skaits Krievijas, Baltkrievijas, dzelzceļa, jūras un lidostas robežkontroles punktos (CSP)

Braucieni

Latvijas Republikas robežu šķērsojušo personu apsekojuma statistika (CSP)
Latvijas Republikas robežu šķērsojušo personu skaits Krievijas, Baltkrievijas, dzelzceļa, jūras un lidostas robežkontroles punktos (CSP)
Nebanku ārējo maksājumu statistika (Latvijas Banka)

Citi pakalpojumi

Pārskatu par pakalpojumiem kopsavilkums (Latvijas Banka)
Nebanku ārējo maksājumu statistika (Latvijas Banka)
MFI (izņemot centrālo banku) statistika (Latvijas Banka)
Pārskats par pārāpdrošināšanas prēmijām un atlīdzībām (FKTK)
Pārskats par Latvijas Republikas vēstniecību, pārstāvniecību un konsulātu ieņēmumiem un izdevumiem (ĀM)
Pārskats par ārvalstu vēstniecībām, pārstāvniecībām un konsulātiem atmaksāto pievienotās vērtības nodokli (VID)
Latvijas Bankas peļņas un zaudējumu aprēķins (Latvijas Banka)
Iemaksas ES budžetā (FM)

Atlīdzība nodarbinātajiem

Pārskatu par jūrnieku noslēgtajiem līgumiem darbam ārvalstīs kopsavilkums (Latvijas Banka)
Darba statistika (CSP)
Pārskats par Latvijas Republikas vēstniecību, pārstāvniecību un konsulātu ieņēmumiem un izdevumiem (ĀM)
Pārskats par ārvalstu vēstniecību, pārstāvniecību un konsulātu samaksātajām sociālās apdrošināšanas obligātajām iemaksām (VID)

Ieguldījumu ienākumi

MFI (izņemot centrālo banku) statistika (Latvijas Banka)
Latvijas Bankas peļņas un zaudējumu aprēķins (Latvijas Banka)
Pārskatu par ārējiem ieguldījumiem kopsavilkums (Latvijas Banka)
Valdības ārējais parāds (VK)
Nebanku ārējo maksājumu statistika (Latvijas Banka)
Vērtspapīru mēneša un ceturkšņa pārskatu kopsavilkums (Latvijas Banka)

1.2 Sources for the Balance of Payments

In compiling the balance of payments, Latvijas Banka uses its own statistics or statistics collected by other institutions. Data sources are as follows:

Current account

Goods

Foreign trade statistics (CSB)
Aggregated data on transportation and intermediary services (Latvijas Banka)
Aggregated data on fisheries (CSB)
Latvijas Banka's profit and loss statement (Latvijas Banka)
Statistics on non-bank external payments (Latvijas Banka)

Transportation

Aggregated data on transportation and intermediary services (Latvijas Banka)
Statistics on non-bank external payments (Latvijas Banka)
Foreign trade statistics (CSB)
Data on the number of passenger departures (SJSC Riga International Airport)
Number of persons entering and leaving the country at border check-points with Russia and Belarus, railway, sea and airport checkpoints (CSB)

Travel

Aggregated data on persons entering and leaving the country (CSB)
Number of persons entering and leaving the country at border check-points with Russia and Belarus, railway, sea and airport checkpoints (CSB)
Statistics on non-bank external payments (Latvijas Banka)

Other services

Aggregated data on services (Latvijas Banka)
Statistics on non-bank external payments (Latvijas Banka)
MFI (excl. central bank) statistics (Latvijas Banka)
Aggregated data on reinsurance premiums and claims paid (FCMC)
Aggregated data on revenue and expenditure of Republic of Latvia embassies, representative offices and consulates (MFA)
Aggregated data on VAT repaid to foreign embassies, representative offices and consulates (SRS)
Latvijas Banka's profit and loss statement (Latvijas Banka)
Contributions to the EU budget (MF)

Compensation of employees

Aggregated data on contracts concluded by sailors for working abroad (Latvijas Banka)
Labour statistics (CSB)
Aggregated data on revenue and expenditure of Republic of Latvia embassies, representative offices and consulates (MFA)
Aggregated data on social security contributions by foreign embassies, representative offices and consulates (SRS)

Investment income

MFI (excl. central bank) statistics (Latvijas Banka)
Latvijas Banka's profit and loss statement (Latvijas Banka)
Aggregated data on foreign investment (Latvijas Banka)
General government external debt (Treasury)
Statistics on non-bank external payments (Latvijas Banka)
Aggregated monthly and quarterly data on securities (Latvijas Banka)

Kārtējie pārvedumi

Nebanku ārējo maksājumu statistika (Latvijas Banka)
 Saņemtie ES fondu līdzekļi (VK)
 Iemaksas ES budžetā (FM)
 Ārējās tirdzniecības statistika (CSP)
 MFI (izņemot centrālo banku) statistika (Latvijas Banka)
 Valsts budžeta ieņēmumi un izdevumi (VK)
 Latvijas Bankas peļņas un zaudējumu aprēķins (Latvijas Banka)
 Darba statistika (CSP)
 Pārskats par Latvijas Republikas vēstniecību, pārstāvniecību un konsulātu ieņēmumiem un izdevumiem (ĀM)
 Izmaksātās pensijas (VSAA)
 Pārskats par pārapdrošināšanas prēmijām un atlīdzībām (FKTK)

Kapitāla kots

Saņemtie ES fondu līdzekļi (VK)
 Nebanku ārējo maksājumu statistika (Latvijas Banka)

Finanšu kots**Tiešās investīcijas**

Pārskatu par ārējiem ieguldījumiem kopsavilkums (Latvijas Banka)
 MFI (izņemot centrālo banku) statistika (Latvijas Banka)
 Vērtspapīru ceturkšņa pārskatu kopsavilkums (Latvijas Banka)
 Nebanku ārējo maksājumu statistika (Latvijas Banka)
 Biržā kotēto uzņēmumu akciju cenas (OMXR)
 UR dati (SIA "LURSOFT")

Portfeļieguldījumi

Pārskatu par ārējiem ieguldījumiem kopsavilkums (Latvijas Banka)
 MFI (izņemot centrālo banku) statistika (Latvijas Banka)
 Latvijas Bankas bilance (Latvijas Banka)
 Valdības ārējais parāds (VK)
 Biržā kotēto uzņēmumu akciju cenas (OMXR)
 Nebanku ārējo maksājumu statistika (Latvijas Banka)
 Vērtspapīru mēneša pārskatu kopsavilkums (Latvijas Banka)
 Nerezidentu īpašumā esošie valsts iekšējā aizņēmuma parāda vērtspapīri (LCD)
 Informācija par apdrošināšanas sabiedrību aktīviem un pasīviem (FKTK)

Atvasinātie finanšu instrumenti

Latvijas Bankas bilance (Latvijas Banka)
 MFI (izņemot centrālo banku) statistika (Latvijas Banka)
 Rezerves aktīvos neiekļautie atvasinātie finanšu instrumenti (VK)
 Nebanku ārējo maksājumu statistika (Latvijas Banka)

Citi ieguldījumi

Pārskatu par ārējiem ieguldījumiem kopsavilkums (Latvijas Banka)
 MFI (izņemot centrālo banku) statistika (Latvijas Banka)
 Latvijas Bankas bilance (Latvijas Banka)
 Valdības ārējais parāds (VK)
 Pārskats par valdības kontu atlikumiem ārvalstīs (VK)
 Informācija par apdrošināšanas sabiedrību, privāto pensiju fondu, privāto pensiju fondu pārvaldīto pensiju plānu, valsts fondēto pensiju shēmu līdzekļu un investīciju fondu aktīviem un pasīviem (FKTK)

Rezerves aktīvi

Latvijas Bankas bilance (Latvijas Banka)

Current transfers

Statistics on non-bank external payments (Latvijas Banka)
 Resources received from EU funds (Treasury)
 Contributions to the EU budget (MF)
 Foreign trade statistics (CSB)
 MFI (excl. central bank) statistics (Latvijas Banka)
 Statistics on the state budget revenue and expenditure (Treasury)
 Latvijas Banka's profit and loss statement (Latvijas Banka)
 Labour statistics (CSB)
 Aggregated data on revenue and expenditure of Republic of Latvia embassies, representative offices and consulates (MFA)
 Aggregated data on pension payments (SSIA)
 Aggregated data on reinsurance premiums and claims paid (FCMC)

Capital account

Resources received from EU funds (Treasury)
 Statistics on non-bank external payments (Latvijas Banka)

Financial account**Direct investment**

Aggregated data on foreign investment (Latvijas Banka)
 MFI (excl. central bank) statistics (Latvijas Banka)
 Aggregated quarterly data on securities (Latvijas Banka)
 Statistics on non-bank external payments (Latvijas Banka)
 Prices for company shares quoted on the Stock Exchange (OMXR)
 RE data (LURSOFT Ltd)

Portfolio investment

Aggregated data on foreign investment (Latvijas Banka)
 MFI (excl. central bank) statistics (Latvijas Banka)
 Latvijas Banka's balance sheet (Latvijas Banka)
 General government external debt (Treasury)
 Prices for company shares quoted on the Stock Exchange (OMXR)
 Statistics on non-bank external payments (Latvijas Banka)
 Aggregated monthly data on securities (Latvijas Banka)
 Government debt securities held by non-residents (LCD)
 Information on assets and liabilities of insurance companies (FCMC)

Financial derivatives

Latvijas Banka's balance sheet (Latvijas Banka)
 MFI (excl. central bank) statistics (Latvijas Banka)
 Financial derivatives excluded from reserve assets (Treasury)
 Statistics on non-bank external payments (Latvijas Banka)

Other investment

Aggregated data on foreign investment (Latvijas Banka)
 MFI (excl. central bank) statistics (Latvijas Banka)
 Latvijas Banka's balance sheet (Latvijas Banka)
 General government external debt (Treasury)
 Aggregated data on balance of government accounts abroad (Treasury)
 Information on assets and liabilities of insurance companies, private pension funds, pension plans managed by private pension funds, state-funded pension scheme funding, and assets and liabilities of investment funds (FCMC)

Reserve assets

Latvijas Banka's balance sheet (Latvijas Banka)

1.3. Tekošais konts

Tekošais konts rāda noteiktā periodā veikto preču un pakalpojumu eksportu un importu, ienākumus un izdevumus (darba samaksu, dividendes, procentus) un kārtējos pārvedumus (ES fondu līdzekļus, iemaksas ES budžetā, privātpersonu naudas pārvedumus, pensijas, dāvinājumus, nodokļus u.c.), kas nav paredzēti ieguldījumiem. Preču un pakalpojumu eksporta un citu tekošajā kontā atspoguļoto darījumu rezultātā no nerezidentiem saņemamie naudas līdzekļi tiek parādīti kredītā ar "+" zīmi, savukārt preču un pakalpojumu importa un citu tekošajā kontā atspoguļoto darījumu rezultātā nerezidentiem maksājami naudas līdzekļi tiek parādīti debetā ar "-" zīmi (sk. 1.3.1. att.).

Postenis	Darījuma zīme	Skaidrojums
Kredīts	+	Darījumu rezultātā no nerezidentiem saņemamie naudas līdzekļi (t.sk. par preču un pakalpojumu eksportu)
Debets	-	Darījumu rezultātā nerezidentiem maksājami naudas līdzekļi (t.sk. par preču un pakalpojumu importu)

1.3.1. attēls. Tekošā konta zīmju skaidrojums

1.3.1. Preces

Postenī "Preces", kas atspoguļo noteiktā periodā veikto preču eksportu un preču importu, ietver vispārējās nozīmes preces, preces pārstrādei, preču remontu, transporta organizāciju iegādātās preces un nemonetāro zeltu.

1.3.1.1. Vispārējās nozīmes preces

Informāciju par vispārējās nozīmes precēm gūst no CSP apkopotās ārējās tirdzniecības statistikas datiem. Tie ietver *Intrastat* pārskatu datus par preču tirdzniecības darījumiem ar ES valstīm un muitas kravu deklarāciju datus par preču tirdzniecības darījumiem ar ārpus ES esošajām valstīm (*Extrastat* dati). Ārējās tirdzniecības statistikas dati Latvijā tiek sagatavoti, izmantojot speciālās tirdzniecības sistēmas shēmu (preču eksportā neiekļauj preču izvedumu no muitas noliktavām uz ārvalstīm, un preču importā neiekļauj preču ievadumu muitas noliktavās no ārvalstīm). Eksporta apjomā iekļauj preces, ko izved pārdošanai ārvalstīs, un reeksportu, t.i., Latvijā importētās preces, kas izvestas atpakaļ uz ārvalstīm. Importa apjomā iekļauj preces, kas deklarētas patēriņam Latvijā, un preces, kas ievestas Latvijā no muitas noliktavām.

CSP apkopotajā ārējās tirdzniecības statistikā preču eksportu uzrāda FOB cenās, bet preču importu – CIF cenās. Lai nodrošinātu atbilstību starptautiskajiem standartiem, saskaņā ar kuriem preču eksports un preču imports maksājumu bilancē uzrādāms FOB cenās, tiek veiktas preču importa datu korekcijas, izmantojot CSP aprēķinātos koeficientus, kuri rāda FOB un CIF cenu vidējo attiecību 1998. un 1999. gadā (līdz 2000. gadam preču imports muitas kravu deklarācijās tika uzrādīts gan FOB, gan CIF cenās). Preču importa datu korekcijas no CIF uz FOB cenām muitas kravu deklarāciju datiem (*Extrastat* dati) veic individuāli katram transporta veidam un preces izcelsmes valstij rezidentu un nerezidentu pārvadātāju dalījumā, bet *Intrastat* pārskatu datiem – individuāli katrai preces nosūtītājvalstij.

1.3 Current Account

The current account shows exports and imports of goods and services, income and expense (wages and salaries, dividends, interest payments), as well as current transfers (EU funds, contributions to the EU budget, cash transfers of private persons, pensions, donations, taxes, etc) not intended for investment, in a specified period of time. Exports of goods and services as well as funds arising from other transactions recorded in the current account and receivable from non-residents are credited to the account with a positive sign (+), whereas imports of goods and services as well as funds arising from other transactions recorded in the current account and payable to non-residents are debited to the account with a negative sign (-) (see Chart 1.3.1).

Item	Sign	Clarification
Credit	+	Funds arising from transactions and receivable from non-residents (incl. for exports of goods and services)
Debit	-	Funds arising from transactions and payable to non-residents (incl. for exports of goods and services)

Chart 1.3.1. Sign convention for the current account

1.3.1 Goods

Goods covers exports and imports of general merchandise, goods for processing, repairs on goods, goods procured in ports by carriers, and non-monetary gold in a specified period of time.

1.3.1.1 General Merchandise

Data under *General merchandise* are derived from foreign trade statistics provided by the CSB. They include *Intrastat* data on trading of goods with the EU Member States and customs cargo declaration data on trading of goods with countries outside the EU (*Extrastat* data). In compiling foreign trade statistics in Latvia, a special trade system scheme is used (where goods are imported to customs warehouses from abroad and exported from customs warehouses abroad, such imports and exports are excluded from the total). Exports include goods taken out of the country for trading abroad and re-exports, i.e. exports of goods previously imported to Latvia for exporting back to foreign countries. Imports include goods declared for domestic consumption and goods imported to Latvia from customs warehouses.

In foreign trade statistics compiled by the CSB, exported goods are stated in FOB value, while imported goods are stated in CIF value. In order to ensure consistency with the international standards, which require that exports and imports of goods be presented on a FOB basis in the balance of payments, data for imports of goods are adjusted using the coefficients calculated by the CSB, showing the average relation between FOB and CIF values in 1998 and 1999 (until 2000, imported goods in customs cargo declarations were stated in both FOB and CIF values). The adjustment from CIF to FOB values of goods imports stated in customs cargo declarations (*Extrastat* data) is made in the breakdown by resident and non-resident carrier for each mode of transport and each country of goods' origin separately, whereas the respective *Intrastat* data adjustments are made separately for each country of consignment.

Ārējās tirdzniecības statistikā tiek iekļauta arī informācija par elektroenerģijas un dabasgāzes eksportu un importu.

Papildus ārējās tirdzniecības statistikas datiem tiek ietverta informācija no CSP apkopotajiem pārskatiem par tirdzniecības apjomu uz kuģiem, kas zvejo eksteritoriālajos ūdeņos, informācija no Latvijas Bankas peļņas un zaudējumu aprēķina par banknošu drukāšanas un monētu kalšanas izdevumiem un Latvijas Bankas apkopotās nebanku ārējo maksājumu statistikas (t.sk. informācija par jūras un gaisa transportlīdzekļu pirkšanu un pārdošanu un rezidentu ar katalogu starpniecību iegādātās preces).

1.3.1.2. Preces pārstrādei

Preces pārstrādei ietver preces pārstrādei Latvijā un ārvalstīs. Preces pārstrādei Latvijā ir pārstrādei importētās preces ar saistībām par atpakaļizvešanu un pēc pārstrādes eksportētās preces. Preces pārstrādei ārvalstīs ir pārstrādei eksportētās preces ar saistībām par atpakaļizvešanu un pēc pārstrādes importētās preces. Visus darījumus reģistrē pilnā vērtībā (pārstrādei ievesto vai izvesto preču pilnā vērtība un pēc pārstrādes izvesto vai ievesto preču pilnā vērtība (izejvielu un pārstrādes pakalpojuma vērtība)). Informāciju par precēm pārstrādei gūst no CSP apkopotās ārējās tirdzniecības statistikas datiem, kas aprēķināti, pamatojoties uz *Intrastat* pārskatu un muitas kravu deklarāciju datiem (pārēķinot importa datus FOB cenās saskaņā ar 1.3.1.1. apakšpunktā minēto metodoloģiju). Ārējās tirdzniecības statistikas dati tiek koriģēti gadījumos, ja kāda no komercsabiedrībām pēc pārstrādes izvesto preču vērtībā iekļāvusi tikai pārstrādes pakalpojuma vērtību.

1.3.1.3. Preču remonts

Preču remonta eksportā ietver nerezidentu īpašumā esošo kuģu, lidmašīnu un citu pamatlīdzekļu rezidentu veikto remontdarbu izmaksas, kas palielina pamatlīdzekļu vērtību, bet preču remonta importā – rezidentu īpašumā esošo kuģu, lidmašīnu un citu pamatlīdzekļu nerezidentu veikto remontdarbu izmaksas, kas palielina pamatlīdzekļu vērtību. Informāciju par preču remontu gūst no Latvijas Bankas apkopoto pārskatu par transporta un starpniecības pakalpojumiem kopsavilkuma un nebanku ārējo maksājumu statistikas datiem.

1.3.1.4. Transporta organizāciju iegādātās preces

Transporta organizāciju iegādātās preces ir preces, ko nerezidentu transporta organizācijas iegādājas Latvijā savam patēriņam (eksports), bet rezidentu transporta organizācijas – ārvalstīs (imports). Šo datu avoti ir Latvijas Bankas apkopoto pārskatu par transporta un starpniecības pakalpojumiem kopsavilkums un informācija no CSP apkopotajiem pārskatiem par tirdzniecības apjomu uz kuģiem, kas zvejo eksteritoriālajos ūdeņos.

1.3.1.5. Nemonetārais zelts

Informāciju par nemonetārā zelta (zelts, kas neietilpst rezerves aktīvos) eksportu un importu gūst, izmantojot Latvijas Bankas apkopotos nebanku ārējo maksājumu statistikas datus.

Foreign trade statistics also include data on exports and imports of electricity and natural gas.

In addition to foreign trade statistics, the following information is used: aggregated data compiled by the CSB on extraterritorial trade by shipping vessels, information on banknote production and coinage costs from Latvia's Bank's profit and loss statement, and statistics on non-bank external payments compiled by Latvia's Bank (including data on purchase and sale of sea and air transportation equipment as well as goods bought by residents via catalogues).

1.3.1.2 Goods for Processing

Goods for processing covers goods for processing both in and outside Latvia. Goods for processing in Latvia include imports of goods for processing and subsequent exports of these goods. Goods for processing abroad include exports of goods for processing and subsequent imports of these goods. All transactions are recorded on a gross basis (gross value of goods imported or exported for processing and the value of goods exported or imported after processing (raw material and processing services costs)). Data on goods for processing are derived from foreign trade statistics compiled by the CSB using information from *Intrastat* reports and customs cargo declarations (recalculating the respective prices in accordance with the methodology described in Section 1.3.1.1). Foreign trade statistics are adjusted in cases where only processing services costs have been included in the value of goods exported after processing by a company.

1.3.1.3 Repairs on Goods

Credit entries under *Repairs on goods* cover the value of resident-performed repairs on ships, aircraft and other fixed assets owned by non-residents that increases assets' book value, while debit entries include the value of non-resident-performed repairs on ships, aircraft and other fixed assets owned by residents that increases assets' book value. The relevant information is derived from Latvia's Bank's aggregated data on transportation and intermediary services, and statistics on non-bank external payments.

1.3.1.4 Goods Procured in Ports by Carriers

Goods procured in ports by carriers covers goods procured by non-resident carriers for own consumption in Latvia (exports) and resident carriers abroad (imports). Data are derived from aggregated data on transportation and intermediary services compiled by Latvia's Bank, and aggregated data compiled by the CSB on extraterritorial trade by shipping vessels.

1.3.1.5 Non-Monetary Gold

Data on exports and imports of non-monetary gold (gold not included in reserve assets) are derived from Latvia's Bank's statistics on non-bank external payments.

1.3.1.6. Ārējās tirdzniecības statistikas un maksājumu bilances preču datu sasaiste

CSP apkopotās ārējās tirdzniecības statistikas datu korekcijas atbilstoši maksājumu bilances sagatavošanas metodoloģijai atspoguļotas 5. tabulā "Ārējās tirdzniecības statistikas un maksājumu bilances preču datu sasaiste".

1.3.2. Pakalpojumi

1.3.2.1. Pārvadājumi

Pārvadājumi ir visi vienas valsts rezidentu sniegtie transporta pakalpojumi nerezidentiem. Tie ietver pasažieru pārvadājumus, kravu pārvadājumus, transportlīdzekļu nomu (kopā ar apkalpi) un citus transporta pakalpojumus un palīgdarbības.

Transporta pakalpojumus atspoguļo maksājumu bilances apakšpostņos "Jūras transports", "Gaisa transports", "Dzelzeļa transports", "Autotransports" un "Citur neklasificēti pārvadājumu pakalpojumi".

Latvijā informāciju par transporta pakalpojumiem gūst no Latvijas Bankas apkopoto pārskatu par transporta un starpniecības pakalpojumiem kopsavilkuma un nebanku ārējo maksājumu statistikas datiem. Izmanto arī CSP apkopotos ārējās tirdzniecības statistikas datus un, lietojot 1.3.1.1. apakšpunktā minēto aprēķina metodoloģiju, iegūst starpību starp preču importu CIF un FOB cenās. No šīs starpības nodalīto nerezidentu veikto pārvadājumu daļu uzrāda maksājumu bilances postenī "Pārvadājumi" atbilstoši transporta veidam. Datus par pasažieru pārvadājumiem ar gaisa transportu gūst, aprēķinot izmantojot VAS "Starptautiskā lidosta "Rīga"" sniegto informāciju par aizlidojušo pasažieru skaitu aviokompāniju dalījumā, CSP datus par Latvijas Republikas robežu ar gaisa transportu šķērsojušo rezidentu un nerezidentu skaitu mēnesī un datus par katras aviokompānijas aviobiļešu vidējo cenu.

1.3.2.2. Braucieni

Postenī "Braucieni" ietver visas nerezidentu ceļotāju iegādātās preces un saņemtus pakalpojumus Latvijā un visus pirkumus (izmaksas), ko rezidenti ceļotāji veikuši ārvalstīs brauciena laikā. Šajā postenī neietver pasažieru starptautiskos pārvadājumus.

Par ceļotāju uzskata personu, kas ieradies nerezidences valstī personiskā vai darījumu braucienā un uzturas šajā valstī ne ilgāk par 1 gadu. Izņēmums ir studenti, praktikanti un medicīnas iestāžu pacienti, kas tiek uzskatīti par ceļotājiem neatkarīgi no uzturēšanās laika nerezidences valstī.

Informācijai par braucieniem izmanto CSP apkopoto Latvijas Republikas robežu šķērsojušo personu apsekojuma statistikas datus. VAS "Starptautiskā lidosta "Rīga"" veic nepārtrauktu ceļotāju izlases aptauju, pārējos robežkontroles punktos ceļotājus aptaujā četras reizes gadā, gūstot informāciju par nerezidentu izdevumiem Latvijā un par Latvijas rezidentu izdevumiem ārvalstīs. Ar matemātisko metožu palīdzību nosaka vienas personas vidējos izdevumus un, šos datus vispārinot, aprēķina kopējos ceļotāju izdevumus. Aprēķinos izmanto Latvijas Republikas Valsts robežsardzes reģistrēto valsts robežu šķērsojušo personu skaitu Krievijas, Baltkrievijas, dzelzeļa, jūras un lidostas robežkontroles punktos. Papildus izmanto arī Latvijas Bankas apkopotos nebanku ārējo maksājumu statistikas datus.

Novērtējumu veidošanai par ārvalstu studentu izdevumiem Latvijā izmanto CSP apkopotos datus par ārvalstu studentu skaitu un augst-

1.3.1.6 Relationship between Foreign Trade Statistics and Balance of Payments Data on Goods

Adjustments in foreign trade statistics compiled by the CSB are presented in Table 5 *Reconciliation of foreign trade statistics and balance of payments data on goods* in accordance with the balance of payments methodology.

1.3.2 Services

1.3.2.1 Transportation

Transportation covers all transportation services rendered by residents of a country to non-residents and includes passenger traffic, freight traffic, rentals of transportation equipment (with crew), and other supporting and auxiliary services.

In the balance of payments, transportation services are recorded under items *Sea transport, Air transport, Rail transport, Road transport* and *Transportation services n.i.e.*

Data on transportation services rendered in Latvia are derived from Latvijas Banka's aggregated data on transportation and intermediary services and non-bank external payments statistics. CSB foreign trade statistics are also used to obtain, in accordance with the calculation methodology described in Section 1.3.1.1, the difference between CIF and FOB values of imported goods. The share of transportation services rendered by non-residents is set apart and recorded under *Transportation* in the balance of payments consistently with the respective mode of transportation. Data on passenger transportation by air are obtained by using information on the number of passenger departures in the breakdown by airline provided by the SJSC Riga International Airport, CSB monthly data on the number of residents and non-residents crossing the border of the Republic of Latvia by air, and information on the average ticket prices of each airline.

1.3.2.2 Travel

Travel covers all goods and services purchased by non-resident travellers in Latvia and all purchases (expense) made by resident travellers outside Latvia. International carriage of travellers is not recorded under this item.

A traveller is a person arriving on a private or business trip in a non-residence country and staying in it for less than one year. Students, trainees and patients of medical establishments shall be an exception – they shall be classified as travellers regardless of the duration of their stay in another country.

Data on travel are obtained from the CSB aggregated data on persons entering and leaving the Republic of Latvia. JSC Riga International Airport conducts random surveys of travellers on a permanent basis; travellers are polled at other border checkpoints four times a year, thus obtaining information about non-residents' spending in Latvia and residents' spending abroad. The average spending of a traveller is calculated by mathematical methods, thereafter obtaining total travellers' spending. The number of travellers crossing the state border at border checkpoints with Russia and Belarus, railway, sea and airport checkpoints is provided by the State Border Guard of the Republic of Latvia. Latvijas Banka's statistics on non-bank external payments are also used.

For evaluating foreign student expenditure in Latvia, data compiled by the CSB on the number of foreign students and income gained by

skolu ieņēmumiem no šo studentu studiju maksas valstu dalījumā. Novērtējumu veidošanai par ārvalstīs studējošo Latvijas rezidentu izdevumiem izmanto UNESCO datus par ārvalstīs studējošo Latvijas rezidentu skaitu un aplēses par vidējiem viena studējošā izdevumiem valstu dalījumā.

1.3.2.3. Citi pakalpojumi

Postenī "Citi pakalpojumi" ietver tos pakalpojumus, kurus neiekļauj postenī "Pāravadājumi" un "Braucieni". Šajā postenī atspoguļo sakaru pakalpojumus, būvniecību, apdrošināšanas pakalpojumus, finanšu pakalpojumus, informācijas pakalpojumus un datorpakalpojumus, autoratlīdzību un maksu par licencēm, citus saimnieciskās darbības pakalpojumus, individuālos, kultūras un atpūtas pakalpojumus un citur neklasificētus valdības pakalpojumus.

Informāciju par šiem pakalpojumiem sniedz galvenokārt Latvijas Bankas apkopoto pārskatu par pakalpojumiem kopsavilkums un Latvijas Bankas apkopotā nebanku ārējo maksājumu statistika. Izmanto arī Latvijas Bankas apkopotos MFI (izņemot centrālo banku) statistikas datus, Latvijas Bankas peļņas un zaudējumu aprēķinu, ĀM pārskatu par Latvijas Republikas vēstniecību, pārstāvniecību un konsulātu ieņēmumiem un izdevumiem, FKTK pārskatu par pārpadrošināšanas prēmijām un atlīdzībām un FM datus par iemaksām ES budžetā. Datus par ārvalstu vēstniecību, pārstāvniecību un konsulātu izdevumiem Latvijā gūst, aprēķinos izmantojot VID sniegto informāciju par ārvalstu vēstniecībām, pārstāvniecībām un konsulātiem atmaksāto pievienotās vērtības nodokli.

1.3.3. Ienākumi

1.3.3.1. Atlīdzība nodarbinātajiem

Šajā postenī ietver nerezidentu saņemto darba samaksu Latvijā un Latvijas rezidentu nopelnīto darba samaksu ārvalstīs. Tajā iekļauj arī darba devēju par labu nodarbinātajiem veiktās iemaksas sociālās apdrošināšanas fondos un pensiju fondos.

Kredītierakstu informācijas avoti ir Latvijas Bankas apkopoto pārskatu par jūrnieku noslēgtajiem līgumiem darbam ārvalstīs kopsavilkums. Datus par ārvalstu vēstniecībās, pārstāvniecībās un konsulātos Latvijā nodarbināto rezidentu darba samaksu gūst, aprēķinos izmantojot VID apkopoto informāciju par to veiktajām sociālās apdrošināšanas obligātajām iemaksām. Latvijas rezidentu gūto darba samaksu ārvalstīs novērtē Latvijas Banka, aprēķiniem izmantojot arī ārvalstu vēstniecību datus par Latvijas rezidentiem izsniegtajām darba atļaujām darbam ārvalstīs.

Debetierakstiem tiek izmantoti CSP apkopotie darba statistikas dati un ĀM dati par Latvijas Republikas vēstniecību, pārstāvniecību un konsulātu ieņēmumiem un izdevumiem.

1.3.3.2. Ieguldījumu ienākumi

Ieguldījumu ienākumi ir rezidentu gūtie ārvalstu finanšu aktīvu turēšanas ienākumi un maksājumi par ārvalstu finanšu saistībām. Kapitāla vērtības pieaugumu vai zudumus, kas rodas, turot finanšu aktīvus vai finanšu saistības, neuzskata par ieguldījumu ienākumiem. Tā ir daļa no aktīvu vai saistību atlikumu vērtības, un to uzrāda kā cenu pārmaiņas starptautisko investīciju bilancē.

institutions of higher education from their tuition fees, broken down by country, are used. For evaluating expenditure of Latvian residents studying abroad, UNESCO data on the number of Latvian residents studying abroad and estimates of average expenditure per student, broken down by country, are used.

1.3.2.3 Other Services

Other services covers the services not included under *Transportation and Travel*. The item includes communication services, construction, insurance, financial services, computer and information services, royalties and license fees, other business services, personal, cultural and recreational services, and government services n.i.e.

Information on other services is mainly obtained from the aggregated data on services and aggregated data on non-bank external payments of Latvijas Banka. MFI (excl. central bank) statistics compiled by Latvijas Banka, Latvijas Banka's profit and loss statement, aggregated data on revenue and expenditure of the Republic of Latvia embassies, representative offices and consulates provided by the MFA, data on disbursed reinsurance premiums and claims compiled by the FCMC, and information provided by the MF on contributions to the EU budget are also used. Data on expenditure of foreign embassies, representative offices and consulates in Latvia are calculated using information of the SRS on VAT repayments to foreign embassies, representative offices and consulates.

1.3.3 Income

1.3.3.1 Compensation of Employees

Compensation of employees comprises wages and salaries earned by non-residents in Latvia and by residents outside Latvia. Social security contributions to social security and pension funds made by employers on behalf of employees are also included.

The information source for credit entries is Latvijas Banka's aggregated data on contracts concluded by sailors for working abroad. Information on wages and salaries of residents employed at foreign embassies, representative offices and consulates in Latvia is obtained from data compiled by the SRS on social security contributions made by foreign embassies, representative offices and consulates. Latvijas Banka assesses the amount of compensation of Latvia's residents abroad using also information provided by foreign embassies on labour permits issued to the residents of Latvia for working abroad.

Debit entries are based on labour statistics compiled by the CSB and revenue and expenditure data of the Republic of Latvia embassies, representative offices and consulates of the Republic of Latvia compiled by the MFA.

1.3.3.2 Investment Income

Investment income covers residents' income from holdings of foreign financial assets and payments on foreign financial liabilities. The increase or decrease in the value of capital arising from holdings of financial assets or financial liabilities is not regarded as investment income but is a part of assets or liabilities recorded in the international investment position as price changes.

Ieguldījumu ienākumi atspoguļo tiešo investīciju, portfeļieguldījumu un citu ieguldījumu ienākumus. Tiešo investīciju ienākumi ietver ienākumus par kapitāla vērtspapīriem (dividendes un reinvestētā peļņa) un maksu par parādu (procentus). Dividendes ir kapitāla vērtspapīru emitenta izmaksas no peļņas šo vērtspapīru turētājiem.

Reinvestētā peļņa ir uzņēmuma peļņas vai zaudējumu daļa, kas atbilstoši līdzdalības daļai pieder tiešajam investoram un paliek tiešo investīciju uzņēmuma rīcībā. Ārvalstu tiešo investīciju reinvestēto peļņu vai zaudējumus maksājumu bilancē atspoguļo šādi.

– Tiešo investīciju uzņēmuma peļņas daļa, kas pienākas tiešajam investoram, vienlaikus tiek atspoguļota kā tiešo investīciju ienākumu aizplūde tekošā konta postenī BOPSY 3 333 (peļņas izmaksa tiešajam investoram) un ārvalstu tiešo investīciju ieplūde finanšu konta postenī BOPSY 4 575 (peļņas reinvestēšana). Ja tiek veikta dividenžu izmaksa, tā tiek atspoguļota kā tiešo investīciju ienākumu aizplūde tekošā konta postenī BOPSY 3 332, vienlaikus par izmaksāto dividenžu summu samazinot reinvestēto peļņu tekošā konta postenī BOPSY 3 333 un finanšu konta postenī BOPSY 4 575.

– Tiešo investīciju uzņēmuma zaudējumu daļa, kas pienākas tiešajam investoram, vienlaikus tiek atspoguļota kā tiešo investīciju ienākumu ieplūde tekošā konta postenī BOPSY 3 333 (tiešā investora iemaksa zaudējumu segšanai) un ārvalstu tiešo investīciju aizplūde finanšu konta postenī BOPSY 4 575 (šo aizplūdi ārvalstu investori parasti kompensē ar papildu kapitāla ieplūdi pašu kapitālā, kuru atspoguļo finanšu konta postenī BOPSY 4 560, vai cita kapitāla veidā, kuru atspoguļo finanšu konta postenī BOPSY 4 580). Ja tiek veikta dividenžu izmaksa, tā tiek atspoguļota kā tiešo investīciju ienākumu aizplūde tekošā konta postenī BOPSY 3 332, vienlaikus par izmaksāto dividenžu summu palielinot reinvestētos zaudējumus tekošā konta postenī BOPSY 3 333 un finanšu konta postenī BOPSY 4 575.

Maksa par parādu ir ienākumi, ko samaksā parāda vērtspapīru vai līdzīgu finanšu aktīvu (aizdevumi, tirdzniecības kredīti un noguldījumi) turētājiem.

Tiešo investīciju ienākumu atspoguļošanas laiks ir atkarīgs no ienākuma veida. Dividendes uzrāda tajā periodā, kurā tās aprēķina, t.i., kad tās kļūst pieejamas investoram. Reinvestēto peļņu uzrāda tajā periodā, kurā tā iegūta. Maksu par parādu (procentus) atspoguļo, izmantojot uzkrāšanas principu. Tiešo investīciju ienākumu datu avoti ir Latvijas Bankas apkopoto pārskatu par ārējiem ieguldījumiem un vērtspapīru ceturkšņa pārskatu kopsavilkumi, nebanku ārējo maksājumu statistika un MFI (izņemot centrālo banku) statistika.

Portfeļieguldījumu ienākumus, tāpat kā tiešo investīciju ienākumus, maksājumu bilancē uzrāda ieguldījumu instrumentu dalījumā (ienākumi par kapitāla vērtspapīriem (dividendes) un ienākumi par parāda vērtspapīriem (obligācijas un parādzīmes un naudas tirgus instrumenti)). Portfeļieguldījumu ienākumu datu avoti ir Latvijas Bankas apkopoto pārskatu par ārējiem ieguldījumiem un vērtspapīru mēneša pārskatu kopsavilkumi, nebanku ārējo maksājumu statistika, MFI (izņemot centrālo banku) statistika, Latvijas Bankas peļņas un zaudējumu aprēķins un VK apkopotā informācija par valdības ārējo parādu.

Investment income consists of income from direct investment, portfolio investment and other investment. Direct investment income consists of income on equity (dividends and reinvested earnings) and income on debt (interest). Dividends are payments from the profit made by the issuer of equity securities to holders of securities.

Reinvested earnings are such part of company's profit or loss that is available to the direct investor in proportion to investor's holding in the enterprise and remains at the disposal of the direct investment enterprise. Regarding foreign direct investment, reinvested profit or loss is reported in the balance of payments as follows:

– The share of profit of a direct investment company, due to the direct investor, is reported both as an outflow of income from direct investment on the current account item BOPSY 3 333 (payment of earnings to the direct investor) and an inflow of foreign direct investment into the financial account item BOPSY 4 575 (reinvested earnings). Where dividends are paid, it is reported as an outflow of income from direct investment on the current account item BOPSY 3 332, at the same time reducing reinvested earnings on the current account item BOPSY 3 333 and financial account item BOPSY 4 575 by the amount of the dividends paid.

– The share of loss of a direct investment company, attributable to the direct investor, is at the same time reported as an inflow of income from direct investment on the current account item BOPSY 3 333 (the direct investor's payment for covering losses) and an outflow of foreign direct investment from the financial account item BOPSY 4 575 (as a rule, foreign investors offset this outflow by additional capital injection into equity capital, reported under the financial account item BOPSY 4 560, or in the form of other capital, reported under the financial account item BOPSY 4 580). Where dividends are paid, they are reported as an outflow of income from direct investment on the current account item BOPSY 3 332, at the same time increasing reinvested loss on the current account item BOPSY 3 333 and financial account item BOPSY 4 575 by the amount of the dividends paid.

Income on debt is interest payable to holders of debt securities or similar financial assets (loans, trade credits and deposits).

The time of recording the direct investment income depends on the type of income. Dividends are recorded at the time of their calculation, i.e. as of the date on which they become payable to investors. Reinvested earnings are recorded in the period in which they are earned. Income on debt (interest) is recorded on an accrual basis. Data on the direct investment income are obtained from aggregated data on foreign investment and quarterly data on securities, non-bank external payment statistics and MFI (excl. central bank) statistics compiled by Latvijas Banka.

Similar to direct investment income, portfolio investment income is recorded in the balance of payments in the breakdown by investment instrument (income on equity (dividends) and income on debt securities (bonds and notes, and money market instruments)). Data on portfolio investment income are obtained from aggregated data on foreign investment and monthly aggregated data on securities, non-bank external payment statistics and MFI (excl. central bank) statistics compiled by Latvijas Banka, Latvijas Banka's profit and loss statement, and statistics on general government foreign debt compiled by the Treasury.

Citi ieguldījumu ienākumi ir ienākumi no ieguldījumiem, kas neattiecas uz tiešo investīciju un portfeļieguldījumu ienākumiem. Citu ieguldījumu ienākumu datu avoti ir Latvijas Bankas apkopotā pārskatu par ārējiem ieguldījumiem kopsavilkums, nebanku ārējo maksājumu statistika, MFI (izņemot centrālo banku) statistika, Latvijas Bankas peļņas un zaudējumu aprēķins un VK apkopotā informācija par valdības ārējo parādu.

1.3.4. Kārtējie pārvedumi

Kā kārtējos pārvedumus atspoguļo darījumus, kuros rezidents bez atlīdzības piešķir nerezidentam vai saņem no tā preces, pakalpojumus, finanšu aktīvus vai nefinanšu aktīvus, kas nav paredzēti ieguldījumiem. Kārtējos pārvedumus iedala valdības kārtējos pārvedumos un citu sektoru kārtējos pārvedumos. Valdības kārtējie pārvedumi ietver visus pārvedumus, kuru devējs vai saņēmējs ir Latvijas valdība vai pašvaldības.

Kārtējo pārvedumu datu avoti ir VK sniegtā informācija par saņemtajiem ES fondu līdzekļiem. ES fondu līdzekļus veido ES struktūrfondu un citu ES fondu līdzekļi. ES struktūrfondi ir Eiropas Lauksaimniecības garantiju fonds un Eiropas Lauksaimniecības fonds lauku attīstībai (subsīdijas zemniekiem), Eiropas Sociālais fonds un Eiropas Zivsaimniecības fonds. Citos ES fondos ietilpst citu ES programmu un iniciatīvu ietvaros saņemtie līdzekļi un pirmspievienošanās fondu (PHARE, SAPARD) līdzekļi. Debietierakstos uzrāda Latvijas valdības iemaksas ES budžetā un starptautiskajās organizācijās. Iemaksās ES budžetā ietilpst tradicionālie pašu resursi (muitas nodevas), pievienotās vērtības nodokļa pašu resursi un Lielbritānijas korekcija, kā arī nacionālā bruto ienākuma pašu resursi. Tradicionālie pašu resursi pilnā apmērā tiek uzrādīti kārtējos pārvedumos, bet, tā kā valstīm ES budžetā jāiemaksā 75% no faktiski iekasētā tradicionālo pašu resursu apjoma, 25% no kopsummas tiek uzrādīti citur neklasificēto valdības pakalpojumu kredītā kā no ES saņemtā kompensācija par tradicionālo pašu resursu iekasēšanu. Datus par citu sektoru kārtējiem pārvedumiem sniedz Latvijas Bankas apkopotā nebanku ārējo maksājumu statistika (tiek ietverta arī informācija par privātpersonu visu veidu ārējiem maksājumiem, kas veikti, izmantojot kredītiestāžu pakalpojumus), Latvijas Bankas peļņas un zaudējumu aprēķins, FKTK pārskats par pārapirošināšanas prēmijām un atļidzībām un VSAA apkopotā informācija par rezidentu no ārvalstīm saņemtajām pensijām un nerezidentiem izmaksātajām pensijām.

1.4. Kapitāla un finanšu kots

1.4.1. Kapitāla kots

Kapitāla kontā iekļauti divi posteži – "Kapitāla pārvedumi" un "Neproducētie nefinanšu aktīvi". Kapitāla pārvedumi ietver darījumus, kuros rezidents bez atlīdzības piešķir nerezidentam vai saņem no tā finanšu aktīvus vai nefinanšu aktīvus, kas paredzēti ieguldījumiem. Neproducētie nefinanšu aktīvi ietver darījumus, kas saistīti ar aktīviem, kurus lieto vai kuri nepieciešami preču ražošanā un pakalpojumu sniegšanā, bet paši netiek radīti, un darījumus, kas saistīti ar nemateriāliem aktīviem (patenti, autortiesības, preču zīmes, franšīzes u.c.). Darījumu rezultātā no nerezidentiem saņemamie naudas līdzekļi tiek parādīti kredītā ar "+" zīmi, savukārt darījumu rezultātā nerezidentiem maksājami naudas līdzekļi tiek parādīti debetā ar "-" zīmi (sk. 1.3.1. att. 1.3. apakšpunktā).

Other investment income is income on investment other than direct investment and portfolio investment. Data on other investment income are obtained from aggregated data on foreign investment, statistics on non-bank external payments and, MFI (excl. central bank) statistics compiled by Latvijas Banka, Latvijas Banka's profit and loss statement, and statistics on general government foreign debt compiled by the Treasury.

1.3.4 Current Transfers

Current transfers are transactions where a resident, without any compensation, provides a non-resident with or receives from non-resident goods, services, financial or non-financial assets not intended for investment. Current transfers fall into current transfers of the general government and current transfers of other sectors. Current transfers of the general government are those where either the donor or the recipient is the central government or local governments of Latvia.

Data on current transfers are based on information provided by the Treasury on the resources received from the EU funds. Transfers from EU funds include those of the EU structural funds and other EU funds. EU structural funds are the European Agricultural Guarantee Fund and the European Agricultural Fund for Rural Development (subsidies to farmers), the European Social Fund and the European Fisheries Fund. Other EU funds comprise resources received under other EU programmes and initiatives and pre-accession funds (PHARE, SAPARD). Debit entries record payments of the Latvian government to the EU budget and international organisations. Payments to the EU budget comprise the traditional own resources (customs duties), VAT own resource and the rebate of the United Kingdom, as well as own resources of the national gross income. The Member States have to pay to the EU budget 75% of the actually collected traditional own resources. Nevertheless, all collected amount is recorded under *Current transfers*, with 25% recorded under *Government services n.i.e. (credit)* as EU reimbursement for cost of collecting traditional own resources.

Data on other sectors' current transfers are derived from statistics on non-bank external payments compiled by Latvijas Banka (including data on all types of payments made by private persons using services of credit institutions), Latvijas Banka's profit and loss statement, reinsurance premiums and claims paid (FCMC) as well as information compiled by the SSIA on pensions paid to residents by foreign governments and pensions paid to non-residents.

1.4 Capital and Financial Account

1.4.1 Capital Account

Capital account covers *Capital transfers* and *Non-produced non-financial assets*. Capital transfers are transactions where a resident, without any compensation, provides a non-resident with or receives from a non-resident financial or non-financial assets intended for investment. Non-produced non-financial assets cover transactions with assets, which are used or are necessary for use in the manufacture of goods and provision of services but which are not produced, and transactions involving non-produced intangibles (patents, copyright, trademarks, franchise, etc). Funds arising from transactions and receivable from non-residents are credited with a positive sign (+), whereas funds arising from transactions and payable to non-residents are debited with a negative sign (-) (see Chart 1.3.1 of Section 1.3).

Kapitāla konta datu avoti ir VK sniegtā informācija par saņemtajiem ES fondu līdzekļiem un Latvijas Bankas apkopotā nebanku ārējo maksājumu statistika. ES fondu līdzekļus veido ES struktūrfondu, Kohēzijas fonda un citu ES fondu līdzekļi. ES struktūrfondi ir Eiropas Reģionālās attīstības fonds un Eiropas Zivsaimniecības fonds. Citos ES fondos ietilpst citu ES programmu un iniciatīvu ietvaros saņemtie līdzekļi un pirmspievienošanās fondu (PHARE) līdzekļi.

1.4.2. Finanšu konts

Finanšu kontā ietver darījumus ar finanšu aktīviem un finanšu pasīviem starp rezidenti un nerezidenti. Finanšu konta sniegtā informācija ļauj spriest par finanšu resursu pietiekamību tekošajā kontā uzrādīto darījumu finansēšanai.

Finanšu kontā ierakstus atspoguļo kā neto pārmaiņas, t.i., kā starpību starp kredīta un debeta grāmatojumiem (ar "+" zīmi tiek uzrādīta resursu ieplūde valstī, kas norāda uz aktīvu samazinājumu vai pasīvu palielināšanos, un ar "-" zīmi – resursu aizplūde no valsts, kas norāda uz aktīvu palielināšanos vai pasīvu samazināšanos; sk. 1.4.2.1. att.).

Neto darījuma zīme	Skaidrojums
–	Aktīvu (t.sk. tiešo investīciju ārvalstīs) pieaugums Pasīvu (t.sk. tiešo investīciju Latvijā) samazinājums
+	Aktīvu (t.sk. tiešo investīciju ārvalstīs) samazinājums Pasīvu (t.sk. tiešo investīciju Latvijā) pieaugums

1.4.2.1. attēls. Finanšu konta zīmju skaidrojums

Finanšu konts ietver piecas lielas finanšu resursu grupas – tiešās investīcijas, portfeļieguldījumus, atvasinātos finanšu instrumentus, citus ieguldījumus un rezerves aktīvus.

1.4.2.1. Tiešās investīcijas

Tiešās investīcijas ir investīcijas, ko ārvalstu investors (tiešais investors) veic, lai iegūtu būtisku līdzdalību (īpašumtiesības, kas atbilst vismaz 10% no parastajām akcijām vai balsstiesībām) kādā Latvijas komercsabiedrībā (tiešo investīciju uzņēmums; "Tiešās investīcijas Latvijā"), vai Latvijas investors veic kādā ārvalstu uzņēmumā ("Tiešās investīcijas ārvalstīs"). Tās ietver tiešās investīcijas pašu kapitāla, reinvestētās peļņas un cita kapitāla veidā. Tiešajām investīcijām raksturīgas ilgtermiņa attiecības starp tiešo investoru un tiešo investīciju uzņēmumu. Tiešais investors var būt gan fiziskā, gan juridiskā persona.

Pašu kapitāls ietver tiešo investīciju uzņēmumu akcijas (daļas) un citus kapitāla ieguldījumus. Šajā postenī uzrāda vēsturisko investīciju pārpirkšanu un jaunus ieguldījumus tiešo investīciju uzņēmumā. Reinvestētā peļņa ir uzņēmuma peļņas vai zaudējumu daļa, kas atbilstoši līdzdalības daļai pieder tiešajam investoram un paliek tiešo investīciju uzņēmuma rīcībā (sk. 1.3.3.2. apakšpunktā minēto metodoloģiju). Cits kapitāls ietver tiešo investoru un tiešo investīciju uzņēmumu savstarpējos tirdzniecības kredītus, aizņēmumus un aizdevumus, tiešo investoru un tiešo investīciju uzņēmumu emitēto parāda vērtspapīru savstarpēju pirkšanu un

Capital account data are based on information provided by the Treasury on resources received from the EU funds and statistics on non-bank external payments compiled by Latvijas Banka. The resources of the EU funds are made up of EU structural funds, the Cohesion Fund, and other EU funds. EU structural funds are the European Regional Development Fund and the European Fisheries Fund. The other EU funds comprise resources received under other EU programmes and initiatives, and pre-accession funds (PHARE).

1.4.2 Financial Account

Financial account shows transactions with financial assets and financial liabilities between residents and non-residents. Data of the financial account provides information about the adequacy of financial resources available for financing the transactions recorded in the current account.

All entries in the financial account reflect net changes, i.e. a difference between credit and debit entries (inflow of funds is shown with a positive sign (+) indicating either a decrease in assets or an increase in liabilities, whereas outflow of funds is shown with a negative sign (–) indicating either an increase in assets or a decrease in liabilities; see Chart 1.4.2.1).

Net sign	Clarification
–	Increase in assets (incl. foreign direct investment) Decrease in liabilities (incl. direct investment in Latvia)
+	Decrease in assets (incl. foreign direct investment) Increase in liabilities (incl. direct investment in Latvia)

Chart 1.4.2.1 Sign convention for the financial account

The financial account includes five large groups of financial resources: *Direct investment*, *Portfolio investment*, *Financial derivatives*, *Other investment* and *Reserve assets*.

1.4.2.1 Direct Investment

Direct investment is investment by a foreign investor (direct investor) made to acquire a lasting interest (corresponding to at least a 10% ownership of ordinary shares or voting rights) in a commercial company of Latvia (direct investment enterprise; *Direct investment* in Latvia) or by a Latvian investor in a foreign enterprise (*Direct investment abroad*). The components of direct investment are equity capital, reinvested earnings and other capital. Direct investment implies long-term relationship between a direct investor and direct investment enterprise. Direct investor can be either natural or legal person.

Equity capital comprises shares (units) of direct investment enterprises and other capital investments. The acquisition of the historic investment and new investments in a direct investment enterprise are included. Reinvested earnings are a part of an enterprise's profit or loss that belongs to the direct investor in proportion to its holding and remains at the disposal of direct investment enterprise (see methodology referred to in Section 1.3.3.2). Other capital comprises trade credits, borrowing and lending transactions conducted between direct investors and direct investment enterprises, reciprocal acquisition and disposal of debt securities issued by direct investors and direct investment enterprises, as well as other mutual assets and liabilities

pārdošanu un citus tiešo investoru un tiešo investīciju uzņēmumu savstarpējos aktīvus un saistības. Tiešo investīciju uzņēmuma līdzdalību tiešā investora uzņēmumā mazāk nekā 10% apjomā arī atspoguļo kā tiešo investīciju kapitālu.

Informāciju par tiešajām investīcijām sniedz Latvijas Bankas apkopotu pārskatu par ārējiem ieguldījumiem un vērtspapīru ceturkšņa pārskatu kopsavilkumi un MFI (izņemot centrālo banku) statistika. Tiek izmantoti arī Latvijas Bankas apkopotie nebanku ārējo maksājumu statistikas dati un SIA "LURSOFT" apkopotie UR dati.

Latvijā veiktās ārvalstu tiešās investīcijas pašu kapitālā tiek atspoguļotas pēc iespējas tuvāk tirgus cenām. Atšķirīgi tiek novērtēta biržā nekotētos un biržā kotētos uzņēmumos veikto ieguldījumu vērtība. Biržā nekotētos uzņēmumos veikto ieguldījumu vērtību iegūst, izmantojot ECB rekomendēto pašu kapitāla metodi (pašu kapitāls bilances vērtībā). Pašu kapitāls (PK) ietver šādus posteņus: akciju vai daļu kapitāls (pamatkapitāls), akciju emisijas uzceļojums, ilgtermiņa ieguldījumu pārvērtēšanas rezerve, rezerves, iepriekšējo gadu nesadalītā peļņa un pārskata gada nesadalītā peļņa. PK vērtību kā starpību starp aktīviem un saistībām par katru informācijas sniedzēju gūst no Latvijas Bankas apkopotajiem pārskatiem par ārējiem ieguldījumiem un MFI (izņemot centrālo banku) statistikas datiem. Vienas akcijas (daļas) vērtība tiek noteikta pēc kopējās PK bilances vērtības. PK pārmaiņas pārskata periodā katra ārvalstu investora līmenī tiek sadalītas darījuma pārmaiņās (D), vēsturisko investīciju cenu pārmaiņās (P) un citās pārmaiņās (C):

$\Delta PK = D + P + C$, kur

$$D = D_n \cdot P_b \quad P = K_s \cdot (P_b - P_s) \quad C = C_n \cdot P_b$$

kur:

D_n – ārvalstu investoram piederošā akciju (daļu) skaita pārmaiņas pamatkapitālā darījuma rezultātā;

C_n – ārvalstu investoram piederošo akciju (daļu) skaita pārmaiņas pamatkapitālā citu pārmaiņu rezultātā;

K_s – ārvalstu investoram piederošais akciju (daļu) skaits pamatkapitālā pārskata perioda sākumā;

P_b un P_s – vienas akcijas (daļas) cena (PK/kopējais pamatkapitāls) attiecīgi pārskata perioda beigās un sākumā.

Biržā kotētos uzņēmumos veikto ieguldījumu vērtību iegūst līdzīgi, vienīgi vienas akcijas cena pārskata perioda beigās un sākumā tiek iegūta, izmantojot OMXR datus.

Maksājumu bilancē tiek atspoguļotas tikai darījuma pārmaiņas (D), savukārt starptautisko investīciju bilancē ietver visu veidu pārmaiņu rezultātā (D, P un C) radītās pārmaiņas ieguldījumu atlikumos.

Sākot ar 2010. gada 4. ceturksni, tiek izmantota jauna MFI (izņemot centrālo banku) statistikas datu klasifikācija. Kredītiestāžu savstarpējie aizņēmumi iekļauti posteņa "Citi ieguldījumi" apakšpostenī "Nauda un noguldījumi".

1.4.2.2. Portfeļieguldījumi

Portfeļieguldījumi ir ieguldījumi, kurus Latvijas rezidenti veic citu valstu rezidentu emitētajos vērtspapīros ("Aktīvi") un citu valstu rezidenti – Latvijas rezidentu emitētajos vērtspapīros ("Pasīvi"). Portfeļieguldījumu darījumā ieguldītāja mērķis ir ieguldījuma vērtības pieaugums vai iespēja saņemt dividendes vai procentu ienākumus no ieguldītajiem resursiem, nevis tieši ietekmēt komercsabiedrības pārvaldes institūcijas. Portfeļieguldījumu

of direct investor and direct investment enterprise. Holdings of less than 10% of the direct investment enterprise in the enterprise of the direct investor are also reported as direct investment capital.

Information on direct investment is derived from aggregated data on foreign investment and quarterly data on securities and MFI (excl. central bank) statistics compiled by Latvijas Banka. Non-bank external payment statistics compiled by Latvijas Banka and RE data compiled by LURSOFT Ltd are also used.

To the extent possible, foreign direct investment in equity capital in Latvia is recorded at market value. The value of investment in unlisted and listed companies is valued differently. The values of investment in unlisted companies are obtained by using the equity capital approach (own funds at book value) recommended by the ECB. Equity capital (EC) comprises the following items: shares and equity holdings (share capital), share premium, revaluation reserve of long-term investment, reserves, undistributed profit of previous years, and undistributed profit of the reporting year. The value of EC is obtained as a difference between assets and liabilities for each provider of information from Latvijas Banka's aggregated data on foreign investment and from MFI (excl. central bank) statistics. The value of one share (unit) is obtained from the total EC book value. EC changes in the reporting period with regard to each foreign investor are recorded in the breakdown by change arising from transaction (D), price changes for historic investment (P) and other changes (C):

$\Delta PK = D + P + C$, where

$$D = D_n \cdot P_b \quad P = K_s \cdot (P_b - P_s) \quad C = C_n \cdot P_b$$

where

D_n is changes in the number of shares (units) owned by a foreign investor in the share capital arising from a transaction;

C_n is changes in the number of shares (units) owned by a foreign investor in the share capital arising from other changes;

K_s is the number of shares (units) owned by a foreign investor in the share capital at the beginning of the reporting period;

P_b and P_s are share (unit) prices (EC/total share capital) at the end and the beginning of the reporting period, respectively.

The values of investment in listed companies are obtained in a similar way, with an exception that the price of one share at the end and beginning of the reporting period is obtained using OMXR data.

Only changes arising from transactions (D) are recorded in the balance of payments, whereas the international investment position records all changes in investment positions resulting from all kinds of developments (D, P and C).

Starting with the fourth quarter of 2010, a new classification of MFI (excl. central bank) statistics is used. Mutual lending among credit institutions is recorded in *Currency and deposits* under *Other investment*.

1.4.2.2 Portfolio Investment

Portfolio investment covers acquisitions by Latvia's residents of securities issued by non-residents (*Assets*), and acquisitions by non-residents of the securities issued by Latvia's residents (*Liabilities*). Portfolio investment is made with the purpose of increasing the investment value or earning dividends or interest, without directly influencing the management of the company. Portfolio investment includes the short-term and long-term financial instruments. Financial

darījumi ietver gan īstermiņa, gan ilgtermiņa finanšu instrumentus. Portfeļieguldījumu raksturīga iezīme ir finanšu instrumentu brīva tirgošana vērtspapīru tirgū. Maksājumu bilancē portfeļieguldījumus pēc finanšu instrumenta veida klasificē kapitāla vērtspapīros un parāda vērtspapīros (obligācijas un parādzīmes un naudas tirgus instrumenti).

Portfeļieguldījumi kapitāla vērtspapīros (gan no jauna emitētās, gan otrreizējā tirgū apgrozībā esošās akcijas) ietver akciju (daļu) pirkšanu un pārdošanu, ja tās apstiprina nerezidenta līdzdalību rezidenta uzņēmuma vai rezidenta līdzdalību nerezidenta uzņēmuma pamatkapitālā mazāk nekā 10% apjomā. Izņēmums ir gadījumi, kad līdzdalība, kas mazāka par 10%, tiek iegūta tiešā investora uzņēmumā (atspoguļo pie tiešajām investīcijām). Lai Latvijā veikto portfeļieguldījumu kapitāla vērtspapīru dati (pasīvi) tiktu atspoguļoti pēc iespējas tuvāk tirgus cenām, par biržā kotētajiem uzņēmumiem tiek izmantoti OMXR dati, bet par biržā nekotētajiem uzņēmumiem – dati, kas iegūti, izmantojot ECB rekomendēto pašu kapitāla metodi (pašu kapitāls bilances vērtībā) atbilstoši 1.4.2.1. apakšpunktā minētajai metodoloģijai.

Portfeļieguldījumi obligācijās un parādzīmēs ietver darījumus, kuru rezultātā nerezidenti, kas nav tiešie investori vai tiešo investīciju uzņēmumi, pērk un pārdod to valdījumā esošos parāda vērtspapīrus, kuru emisijas brīdī noteiktais dzēšanas termiņš pārsniedz vienu gadu. Kā portfeļieguldījumus atspoguļo arī šo parāda vērtspapīru dzēšanu. Naudas tirgus instrumentu emisijas brīdī noteiktais dzēšanas termiņš ir līdz 1 gadam (ieskaitot).

Katru portfeļieguldījumu veidu atspoguļo sektoru dalījumā (centrālā banka, valdība, MFI (izņemot centrālo banku) un citi sektori).

Centrālās bankas portfeļieguldījumu datu avots ir Latvijas Bankas bilance. Informāciju par valdības un MFI (izņemot centrālo banku) sektora portfeļieguldījumiem sniedz Latvijas Bankas apkopotā MFI (izņemot centrālo banku) statistika un vērtspapīru mēneša pārskatu kopsavilkums. Informāciju par citu sektoru portfeļieguldījumiem gūst no Latvijas Bankas apkopoto pārskatu par ārējiem ieguldījumiem un vērtspapīru mēneša pārskatu kopsavilkumiem un FKTK informācijas par apdrošināšanas sabiedrību aktīviem un pasīviem. Tiek izmantoti arī Latvijas Bankas apkopotie nebanku ārējo maksājumu statistikas dati.

1.4.2.3. Atvasinātie finanšu instrumenti

Atvasinātie finanšu instrumenti ietver darījumus ar biržā tirgotajiem nākotnes līgumiem (*futures*), biržā netirgotajiem nākotnes līgumiem (*forwards*) un iespējas līgumiem (*options*), kuri noslēgti starp rezidentu un nerezidentu, un citiem līgumiem, kuri noslēgti uz kāda reāla vai nosacīta aktīva pamata un kuru vērtība atkarīga no procentu likmju, valūtas kursu, akciju cenu, akciju indeksu, preču cenu un citu līdzīgu faktoru pārmaiņām periodā no līguma noslēgšanas datuma līdz līguma izpildes datumam. Ieguldījumus atvasinātajos finanšu instrumentos maksājumu bilancē atspoguļo sektoru dalījumā (centrālā banka, valdība, MFI (izņemot centrālo banku) un citi sektori).

Informāciju par ieguldījumiem atvasinātajos finanšu instrumentos gūst no Latvijas Bankas bilances, MFI (izņemot centrālo banku) statistikas, VK datiem par rezerves aktīvos neiekļautajiem atvasinātajiem finanšu instrumentiem un Latvijas Bankas apkopotās nebanku ārējo maksājumu statistikas datiem.

instruments included under portfolio investment are freely tradable. In the balance of payments, portfolio investment is classified into Equity securities and Debt securities (bonds and notes, money market instruments).

Portfolio investment in equity securities (new share issues and shares traded in the secondary market) covers acquisition and disposal of shares (units) if they represent a holding of less than 10% of a non-resident's ownership in the capital of a resident's enterprise or of a resident's holding in the capital of a non-resident's enterprise. A holding of less than 10% in the capital of a direct investor's enterprise (recorded under direct investment) shall be an exception. To record the data on portfolio investment in equity securities in Latvia (liabilities) at the market value to the extent possible, information on listed enterprises provided by the OMXR is used, whereas data for unlisted enterprises are derived by applying the equity capital approach (own funds at book value) recommended by the ECB consistently with methodology referred to in Section 1.4.2.1.

Portfolio investment in bonds and notes includes transactions where non-residents other than direct investors or direct investment enterprises acquire and dispose of their holdings of debt securities with original maturity of over one year. The redemption of such debt securities is also reflected under portfolio investment.

Money market instruments have original maturity of up to one year (inclusive).

Each category of portfolio investment is recorded in the breakdown by institutional sector (central bank, general government, MFIs (excl. central bank) and other sectors).

Portfolio investment data of the central bank are derived from Latvijas Banka's balance sheet. Data on portfolio investment in the general government and MFI sectors (excl. central bank) are obtained from aggregated MFI (excl. central bank) statistics and aggregated monthly data on securities compiled by Latvijas Banka. Information regarding portfolio investment in other sectors is derived from Latvijas Banka's aggregated data on foreign investment and aggregated monthly data on securities, and FCMC information on assets and liabilities of insurance companies. Likewise, statistics on non-bank external payments compiled by Latvijas Banka are used.

1.4.2.3 Financial Derivatives

Financial derivatives covers futures, forward foreign exchange contracts and options with a resident and non-resident as contracting parties, and other contracts that are concluded on the basis of a real or notional asset and whose value depends on changes in interest rates, exchange rates, share prices, stock indices, goods prices and other similar factors in the period between the contract conclusion and expiration date. In the balance of payments, investment in financial derivatives is recorded in the breakdown by sector (central bank, general government, MFIs (excl. central bank), and other sectors).

Data on investment in financial derivatives are derived from Latvijas Banka's balance sheet, MFI (excl. central bank) statistics, the Treasury's data on financial derivatives excluded from reserve assets, and statistics on non-bank external payments compiled by Latvijas Banka.

1.4.2.4. Citi ieguldījumi

Citi ieguldījumi ir visi finanšu darījumi, kurus neietver tiešajās investīcijās, portfeljieguldījumos, atvasinātajos finanšu instrumentos un rezerves aktīvos. Citus ieguldījumus atspoguļo ieguldījuma veidu (tirdzniecības kredīti, aizdevumi, aizņēmumi, nauda un noguldījumi, citi aktīvi un citi pasīvi) un sektoru (centrālā banka, valdība, MFI (izņemot centrālo banku) un citi sektori) dalījumā.

Tirdzniecības kredīti ir darījumi, kuru rezultātā preču pārdevējs vai pakalpojumu sniedzējs piegādā preces vai sniedz pakalpojumus avansā (ar pēsamaksu) vai preču pircējs vai pakalpojumu saņēmējs veic avansa maksājumus (priekšsamaksu).

Aizdevumi ir darījumi, kuru rezultātā kreditors, vienojoties ar debitoru, nodod tam finanšu aktīvus, un, ja pretī tiek saņemts parādu apstiprinošs dokuments, to nevar pārdot vai nodot tālāk.

Nauda un noguldījumi ietver rezidentu veikto noguldījumu apjoma palielinājumu un samazinājumu ārvalstu kredītiestādēs, ārvalstu valūtas pārmaiņas kasē un nerezidentu veikto noguldījumu apjoma palielinājumu un samazinājumu Latvijas MFI (izņemot centrālo banku) un centrālajā bankā.

Citi aktīvi un citi pasīvi ietver jebkurus citus darījumus, kas nav kvalificējami kā tirdzniecības kredīti, aizdevumi, aizņēmumi un nauda un noguldījumi. Šeit tiek iekļautas arī Latvijas iemaksas starptautisko organizāciju kapitālā.

Informācijas par citiem ieguldījumiem avots ir Latvijas Bankas apkopoto pārskatu par ārējiem ieguldījumiem kopsavilkums, FKTK informācija par apdrošināšanas sabiedrību, privāto pensiju fondu, privāto pensiju fondu pārvaldīto pensiju plānu, valsts fondēto pensiju shēmu līdzekļu un investīciju fondu aktīviem un pasīviem un MFI (izņemot centrālo banku) statistika. Informāciju par centrālās bankas citiem ieguldījumiem sniedz Latvijas Bankas bilance, bet informāciju par valdības sektora citiem ieguldījumiem gūst no VK apkopotās informācijas par valdības ārējo parādu un valdības kontu atlikumiem ārvalstīs.

Sākot ar 2010. gada 4. ceturksni, tiek izmantota jauna MFI (izņemot centrālo banku) statistikas datu klasifikācija. Kredītiestāžu visu veidu savstarpējie aizņēmumi, aizdevumi un noguldījumi iekļauti postenī "Nauda un noguldījumi".

1.4.2.5. Rezerves aktīvi

Maksājumu bilances rezerves aktīvus veido monetārais zelts, Speciālās aizņēmuma tiesības (SDR), rezerves pozīcija SVF, aktīvi ārvalstu valūtās (nauda, noguldījumi un vērtspapīri) un citas prasības.

Finanšu aktīvus, kuri ir centrālās bankas rīcībā un kurus nevar kvalificēt kā rezerves aktīvus, pieskaita portfeljieguldījumiem vai citiem ieguldījumiem.

Informāciju par rezerves aktīviem gūst no Latvijas Bankas bilances.

1.5. Novirze

Maksājumu bilance tiek sagatavota, izmantojot dažādus datu avotus, ko apkopo ne tikai Latvijas Banka, bet arī citas institūcijas, tāpēc parasti maksājumu bilancē rodas uzskaites kļūda, ko sauc par novirzi. Novirzes apjomam ilgākā laika periodā vajadzētu izlīdzināties (vienā periodā novirze var būt pozitīva, citā – negatīva, bet svarīgi, lai viena tendence neturpinātos ilgi).

1.4.2.4 Other Investment

Other investment covers all financial transactions that are not included under *Direct investment*, *Portfolio investment*, *Financial derivatives* and *Reserve assets*. Other investment is broken down by investment type (trade credits, loans, currency and deposits, other assets, and other liabilities) and institutional sector (central bank, general government, MFIs (excl. central bank), and other sectors).

Trade credits are transactions where the supplier of goods or provider of services procures goods or renders services in advance (direct extension of credit) or where the buyer of goods or services makes an advance payment (prepayment).

Loans are transactions, where the creditor, upon an agreement with the debtor, transfers financial assets to the debtor; if the creditor receives a document confirming the debt, it cannot be sold or transferred to a third party.

Currency and deposits covers an increase or decrease in deposits made by residents with non-resident (foreign) credit institutions, changes in foreign currency in vault, and an increase or decrease in non-residents' deposits with Latvia's MFIs (excl. central bank) and with the central bank.

Other assets and *Other liabilities* include any other transactions that cannot be classified as trade credits, loans, and currency and deposits. Latvia's payments to the capital of international organisations are also recorded under this item.

Data on other investment are derived from aggregated data on foreign investment compiled by Latvijas Banka, FCMC information on assets and liabilities of insurance companies, private pension funds, pension plans managed by private pension funds, state-funded pension scheme funding, and assets and liabilities of investment funds, and MFI (excl. central bank) statistics. Data on other investment of Latvijas Banka are based on Latvijas Banka's balance sheet, whereas data on other investment of the government sector are derived from information on the government external debt and the balance of government accounts abroad provided by the Treasury.

Starting with the fourth quarter of 2010, a new classification of MFI (excl. central bank) statistics is used. Mutual borrowing, lending and deposits of all types among credit institutions are recorded in *Currency and deposits*.

1.4.2.5 Reserve Assets

In the balance of payments, reserve assets are made up of monetary gold, Special Drawing Rights (SDR), reserve position in the IMF, foreign exchange (currency, deposits and securities), and other claims. Financial assets that are at the disposal of the central bank and cannot be classified as reserve assets are recorded under *Portfolio investment* or *Other investment*.

Data on reserve assets are derived from Latvijas Banka's balance sheet.

1.5 Net Errors and Omissions

As the balance of payments is prepared using various data sources compiled not only by Latvijas Banka but also other institutions, discrepancies in entries, known as errors and omissions, may occur. Over a longer horizon, with the deviation being positive at one time and negative at another, errors and omission should level out; yet it is important for either tendency not to persist too long.

2. LATVIJAS STARPTAUTISKO INVESTĪCIJU BILANCE

Starptautisko investīciju bilance ir statistikas pārskats, kas atspoguļo Latvijas finanšu prasību ("Aktīvi") un finanšu saistību ("Pasīvi") pret pārējām valstīm atlikumu vērtību un sastāvu noteiktā datumā, kā arī šo atlikumu vērtības pārmaiņu iemeslus attiecīgajā laika periodā. Atlikumu vērtības pārmaiņas var notikt neto darījumu rezultātā (maksājumu bilances dati), valūtas kursu svārstību dēļ, cenu pārmaiņu rezultātā vai citu pārmaiņu (galvenokārt dažādu veidu pārklasifikācijas informācijas sniedzēja uzskaites sistēmā, kā arī parāda kapitalizācijas u.c. darbību) dēļ (sk. 2.1. att.).

		Maksājumu bilance Balance of payments				
		Tekošais konts Current account				
		Kapitāla konts Capital account				
Starptautisko investīciju bilance International investment position	Atlikums perioda sākumā Opening position	Finanšu konts (neto darījumi) Financial account (net flows)	Cenu pārmaiņas Price changes	Valūtas kursu svārstības Exchange rate changes	Citas pārmaiņas Other adjustments	Atlikums perioda beigās Closing position
	Novirze Net errors and omissions					

2.1. attēls. Sakarība starp starptautisko investīciju bilanci un maksājumu bilanci

Starptautisko investīciju bilancē investīcijas iedala aktīvos un pasīvos. Gan aktīvi, gan pasīvi ietver tiešās investīcijas, portfeļieguldījumus, atvasinātos finanšu instrumentus un citus ieguldījumus, bet aktīvi – arī rezerves aktīvus. Starptautisko investīciju bilances datu avoti ir tādi paši kā maksājumu bilances finanšu kontam.

3. LATVIJAS ĀRĒJAIS PARĀDS

Latvijas ārējā parāda datus Latvijas Banka sagatavo saskaņā ar SVF "Ārējā parāda statistika: Sagatavotāju un lietotāju rokasgrāmata" prasībām, izmantojot starptautisko investīciju bilances datus.

Ārējā parāda (bruto) dati atspoguļo Latvijas parādu radošās saistības pret pārējām valstīm. Tie sniegti sektoru (valdība, centrālā banka, MFI (izņemot centrālo banku) un citi sektori), ieguldījuma veidu un termiņu dalījumā.

Ārējie aktīvi atspoguļo Latvijas finanšu prasību atbilstošās pozīcijas (netiek ietverti "Monetārais zelts" un "Speciālās aizņēmuma tiesības").

Ārējais parāds (neto) tiek aprēķināts kā bruto ārējais parāds mīnus ārējie aktīvi.

2 LATVIA'S INTERNATIONAL INVESTMENT POSITION

International investment position is a statistical statement reflecting the value and composition of Latvia's financial claims (*Assets*) on and financial obligations (*Liabilities*) to the rest of the world, respectively, at a specified date, as well as reasons for changes in the residual values in the respective time period. Changes in the residual values may occur as a result of net flows (balance of payments data), exchange rate changes, price changes, and other adjustments (mainly due to various reclassifications in the system of information provider, debt capitalisation, etc.; see Chart 2.1).

Chart 2.1. Relationship between the balance of payments and international investment position

Investment under international investment position is classified into assets and liabilities. Both assets and liabilities include direct investment, portfolio investment, financial derivatives, and other investment, with reserve assets also included under *Assets*. Sources for the international investment position are the same as for the financial account of the balance of payments.

3 LATVIA'S EXTERNAL DEBT

Latvijas Banka compiles data on Latvia's external debt in accordance with the IMF manual External Debt Statistics: Guide for Compilers and Users on the basis of international investment position data.

External debt data (gross) present debt-related liabilities of Latvia to other countries. They are disseminated in the breakdown by sector (general government, central bank, MFIs (excl. central bank) and other sectors), investment instrument and maturity.

External assets reflect the corresponding items of Latvia's net financial claims (*Monetary gold* and *Special Drawing Rights* are not included).

The net external debt position is equal to gross external debt less external assets.

4. LATA EFEKTĪVIE KURSI

Lata efektīvie kursi ir lata vidējie svērtie kursi attiecībā pret Latvijas galveno tirdzniecības partnervalstu valūtām. Tos izmanto Latvijas ārējās konkurētspējas noteikšanai un izsaka kā lata NEK un REK indeksus.

NEK indekss tiek aprēķināts kā vidējais ģeometriskais (svērtais) lata kursa (Latvijas galveno tirdzniecības partnervalstu valūtās) indekss:

$$NEK = \prod_{i=1}^n \left(\frac{1}{e_i} \right)^{w_i},$$

kur:

n – aprēķinā iekļauto tirdzniecības partnervalstu skaits;

e_i – i valsts attiecīgā perioda vidējā valūtas kursa (latos) indekss (bāzes periods – 1996. gads);

w_i – i valsts īpatsvars Latvijas ārējās tirdzniecības apgrozījumā ar aprēķinā iekļautajām tirdzniecības partnervalstīm.

REK indeksu aprēķina, NEK indeksu koriģējot ar vidējo ģeometrisko (svērto) cenu un izmaksu indeksu Latvijā un galvenajās tirdzniecības partnervalstīs attiecību:

$$REK = NEK \cdot \prod_{i=1}^n \left(\frac{P_{LV}}{P_i} \right)^{w_i},$$

kur:

n – aprēķinā iekļauto tirdzniecības partnervalstu skaits;

P_{LV} – cenu vai izmaksu indekss Latvijā (bāzes periods – 1996. gads);

P_i – cenu vai izmaksu indekss i valstī (bāzes periods – 1996. gads);

w_i – i valsts īpatsvars Latvijas ārējās tirdzniecības apgrozījumā ar aprēķinā iekļautajām tirdzniecības partnervalstīm.

Latvijas galveno tirdzniecības partnervalstu īpatsvars aprēķināts, lietojot CSP apkopotos ārējās tirdzniecības statistikas datus, un atspoguļo katras partnervalsts daļu Latvijas ārējās tirdzniecības apgrozījumā (preču imports plus preču eksports ar galvenajām tirdzniecības partnervalstīm). Periodam no 1996. gada līdz 2001. gadam tirdzniecības partnervalstu īpatsvars aprēķināts kā triju gadu vidējais svērtais lielums, lietojot 1996.–1998. gada ārējās tirdzniecības statistikas datus. Turpmākajiem periodiem tirdzniecības īpatsvari tiek mainīti ik pēc trim gadiem, katram triju gadu periodam tirdzniecības īpatsvaru aprēķinā lietojot iepriekšējo triju gadu perioda ārējās tirdzniecības statistikas datus un no tiem aprēķinot vidējo svērto lielumu.

NEK un REK indeksus aprēķina attiecībā pret 13 galveno tirdzniecības partnervalstu – ASV, Dānijas, Francijas, Igaunijas, Itālijas, Krievijas, Lielbritānijas, Lietuvas, Nīderlandes, Polijas, Somijas, Vācijas un Zviedrijas – valūtām.

REK indeksu aprēķiniem Latvijā kā cenu un izmaksu indeksus izmanto patēriņa cenu indeksus un ražotāju cenu indeksus.

Ārvalstu valūtu perioda vidējo kursu indeksi tiek aprēķināti, lietojot Latvijas Bankas noteiktos valūtu kursus.

Gan NEK, gan REK indeksa samazinājums liecina par Latvijas eksportētāju konkurētspējas uzlabošanos galvenajās tirdzniecības partnervalstīs, turpretī to pieaugums – par konkurētspējas pasliktināšanos galvenajās tirdzniecības partnervalstīs. NEK indekss

4 EFFECTIVE EXCHANGE RATES OF THE LATS

Effective exchange rates of the lats are the average weighted rates of the lats against the currencies of Latvia's major trade partners. They are used to measure Latvia's competitiveness in foreign markets and expressed as NEER and REER indices of the lats.

The NEER index is calculated as the geometric mean (weighted) index of the lats (in currencies of Latvia's major trade partners):

$$NEER = \prod_{i=1}^n \left(\frac{1}{e_i} \right)^{w_i}$$

where

n is the number of trade partners included in the calculation;

e_i is the average exchange rate (in lats) index of country i in the respective period (1996 as the basis period);

w_i is the share of country i in Latvia's foreign trade turnover with trade partners included in the calculation.

The REER index is calculated by adjusting the NEER index with the ratio of the average geometric (weighted) price and cost index in Latvia and its major trade partners:

$$REEK = NEER \cdot \prod_{i=1}^n \left(\frac{P_{LV}}{P_i} \right)^{w_i}$$

where

n is the number of trade partners included in the calculation;

P_{LV} is the price or cost index in Latvia (1996 as the basis period);

P_i is the price or cost index in country i (1996 as the basis period);

w_i is the share of country i in Latvia's foreign trade turnover with trade partners included in the calculation.

The share of major trade partners in Latvia's foreign trade turnover is calculated on the basis of aggregated foreign trade statistical data compiled by the CSB and it represents the share of each trade partner in the foreign trade turnover of Latvia (goods imports plus goods exports with major trade partners). For 1996–2001, the share of trade partners is calculated as a three-year weighted average using the foreign trade statistical data of 1996–1998. The trade shares of the following periods are adjusted every three years, and the foreign trade statistical data of a previous three-year period is used as the basis in the calculation of the weighted average trade share for each current three-year period.

NEER and REER indices are calculated against the currencies of 13 major trade partners, i.e. Denmark, Estonia, Finland, France, Germany, Italy, Lithuania, the Netherlands, Poland, Russia, Sweden, the United Kingdom, and the US.

For REER index calculations in Latvia, consumer price indices and producer price indices are used as price and cost indices.

Period average indices of foreign exchange rates are calculated using foreign exchange rates set by Latvijas Banka.

A decline in NEER and REER indices points to improved competitiveness of Latvian exporters in the markets of major trade partners, whereas an increase in them is a sign of deteriorating competitiveness. The NEER index allows assessing the changes in competitiveness depending on exchange rate changes, while the REER index addi-

ļauj izvērtēt konkurētspējas pārmaiņas atkarībā no valūtas kursu svārstībām tirgū, savukārt REK indekss papildus ietver cenu un izmaksu pārmaiņu salīdzinājumu iekšzemē un galvenajās tirdzniecības partnervalstīs.

tionally includes the comparison of domestic price and cost changes with those of the major trade partners.

ES SAIMNIECISKO DARBĪBU STATISTISKĀ KLASIFIKĀCIJA (NACE 2. RED.)
EU STATISTICAL CLASSIFICATION OF ECONOMIC ACTIVITIES (NACE REV. 2)

Darbības apraksts	Kods Code		Description	
	Sekcija Section	Nodaļa Division		
Lauksaimniecība, mežsaimniecība un zivsaimniecība	A	01..03	Agriculture, forestry and fishing	
Augkopība un lopkopība, medniecība un saistītas palīgdarbības		01	Crop and animal production, hunting and related service activities	
Mežsaimniecība un mežizstrāde		02	Forestry and logging	
Zivsaimniecība		03	Fishing and aquaculture	
Ieguves rūpniecība un karjeru izstrāde	B	05..09	Mining and quarrying	
Ogļu un brūnoglū (lignīta) ieguve		05	Mining of coal and lignite	
Jēlnaftas un dabasgāzes ieguve		06	Extraction of crude petroleum and natural gas	
Metāla rūdu ieguve		07	Mining of metal ores	
Pārējā ieguves rūpniecība un karjeru izstrāde		08	Other mining and quarrying	
Ar ieguves rūpniecību saistītās palīgdarbības		09	Mining support service activities	
Apstrādes rūpniecība	C	10..33	Manufacturing	
Pārtikas produktu ražošana		10	Manufacture of food products	
Dzērienu ražošana		11	Manufacture of beverages	
Tabakas izstrādājumu ražošana		12	Manufacture of tobacco products	
Tekstilizstrādājumu ražošana		13	Manufacture of textiles	
Apģērbu ražošana		14	Manufacture of wearing apparel	
Ādas un ādas izstrādājumu ražošana		15	Manufacture of leather and related products	
Koksnes, koka un korķa izstrādājumu ražošana, izņemot mēbeles; salmu un pīto izstrādājumu ražošana		16	Manufacture of wood and of products of wood and cork, except furniture; manufacture of articles of straw and plaiting materials	
Papīra un papīra izstrādājumu ražošana		17	Manufacture of paper and paper products	
Poligrāfija un ierakstu reproducēšana		18	Printing and reproduction of recorded media	
Koksa un naftas pārstrādes produktu ražošana		19	Manufacture of coke and refined petroleum products	
Ķīmisko vielu un ķīmisko produktu ražošana		20	Manufacture of chemicals and chemical products	
Farmaceutisko pamatvielu un farmaceutisko preparātu ražošana		21	Manufacture of basic pharmaceutical products and pharmaceutical preparations	
Gumijas un plastmasas izstrādājumu ražošana		22	Manufacture of rubber and plastic products	
Nemetālisko minerālu izstrādājumu ražošana		23	Manufacture of other non-metallic mineral products	
Metālu ražošana		24	Manufacture of basic metals	
Gatavo metālizstrādājumu ražošana, izņemot mašīnas un iekārtas		25	Manufacture of fabricated metal products, except machinery and equipment	
Datoru, elektronisko un optisko iekārtu ražošana		26	Manufacture of computer, electronic and optical products	
Elektrisko iekārtu ražošana		27	Manufacture of electrical equipment	
Citur neklasificētu iekārtu, mehānismu un darba mašīnu ražošana		28	Manufacture of machinery and equipment n.e.c.	
Automobiļu, piekabju un puspiekabju ražošana		29	Manufacture of motor vehicles, trailers and semi-trailers	
Citu transportlīdzekļu ražošana		30	Manufacture of other transport equipment	
Mēbeļu ražošana		31	Manufacture of furniture	
Cita veida ražošana		32	Other manufacturing	
Iekārtu un ierīču remonts un uzstādīšana		33	Repair and installation of machinery and equipment	
Elektroenerģija, gāzes apgāde, siltumapgāde un gaisa kondicionēšana		D		Electricity, gas, steam and air conditioning supply
Elektroenerģija, gāzes apgāde, siltumapgāde un gaisa kondicionēšana			35	Electricity, gas, steam and air conditioning supply
Ūdens apgāde; notekūdeņu, atkritumu apsaimniekošana un sanācija	E	36..39	Water supply; sewerage, waste management and remediation activities	
Ūdens ieguve, attīrīšana un apgāde		36	Water collection, treatment and supply	
Notekūdeņu savākšana un attīrīšana		37	Sewerage	
Atkritumu savākšana, apstrāde un izvietošana; materiālu pārstrāde		38	Waste collection, treatment and disposal activities; materials recovery	
Sanitārija un citi atkritumu apsaimniekošanas pakalpojumi		39	Remediation activities and other waste management services	

Darbības apraksts	Kods Code		Description
	Sekcija Section	Nodaļa Division	
Būvniecība	F	41..43	Construction
Ēku būvniecība		41	Construction of buildings
Inženierbūvniecība		42	Civil engineering
Specializētie būvdarbi		43	Specialised construction activities
Vairumtirdzniecība un mazumtirdzniecība; automobiļu un motociklu remonts	G	45..47	Wholesale and retail trade; repair of motor vehicles and motorcycles
Automobiļu un motociklu vairumtirdzniecība, mazumtirdzniecība un remonts		45	Wholesale and retail trade and repair of motor vehicles and motorcycles
Vairumtirdzniecība, izņemot automobiļus un motociklus		46	Wholesale trade, except of motor vehicles and motorcycles
Mazumtirdzniecība, izņemot automobiļus un motociklus		47	Retail trade, except of motor vehicles and motorcycles
Transports un uzglabāšana	H	49..53	Transportation and storage
Sauszemes transports un cauruļvadu transports		49	Land transport and transport via pipelines
Ūdens transports		50	Water transport
Gaisa transports		51	Air transport
Uzglabāšanas un transporta palīgdarbības		52	Warehousing and support activities for transportation
Pasta un kurjeru darbība		53	Postal and courier activities
Izmitināšana un ēdināšanas pakalpojumi	I	55..56	Accommodation and food service activities
Izmitināšana		55	Accommodation
Ēdināšanas pakalpojumi		56	Food and beverage service activities
Informācijas un komunikācijas pakalpojumi	J	58..63	Information and communication
Izdevējdarbība		58	Publishing activities
Kinofilmu, video filmu, televīzijas programmu un skaņu ierakstu producēšana		59	Motion picture, video and television programme production, sound recording and music publishing activities
Radio un televīzijas programmu izstrāde un apraide		60	Programming and broadcasting activities
Telekomunikācija		61	Telecommunications
Datorprogrammēšana, konsultēšana un saistītas darbības		62	Computer programming, consultancy and related activities
Informācijas pakalpojumi		63	Information service activities
Finanšu un apdrošināšanas darbības	K	64..66	Financial and insurance activities
Finanšu pakalpojumu darbības, izņemot apdrošināšanu un pensiju uzkrāšanu		64	Financial service activities, except insurance and pension funding
Apdrošināšana, pārapirošināšana un pensiju uzkrāšana, izņemot obligāto sociālo apdrošināšanu		65	Insurance, reinsurance and pension funding, except compulsory social security
Finanšu pakalpojumu un apdrošināšanas darbības papildinošas darbības		66	Activities auxiliary to financial services and insurance activities
Operācijas ar nekustamo īpašumu	L		Real estate activities
Operācijas ar nekustamo īpašumu		68	Real estate activities
Profesionālie, zinātniskie un tehniskie pakalpojumi	M	69..75	Professional, scientific and technical activities
Juridiskie un grāmatvedības pakalpojumi		69	Legal and accounting activities
Centrālo biroju darbība; konsultēšana komercdarbībā un vadībiznībās		70	Activities of head offices; management consultancy activities
Arhitektūras un inženiertehniskie pakalpojumi; tehniskā pārbaude un analīze		71	Architectural and engineering activities; technical testing and analysis
Zinātniskās pētniecības darbs		72	Scientific research and development
Reklāmas un tirgus izpētes pakalpojumi		73	Advertising and market research
Citi profesionālie, zinātniskie un tehniskie pakalpojumi		74	Other professional, scientific and technical activities
Veterinārie pakalpojumi		75	Veterinary activities
Administratīvo un apkalpojošo dienestu darbība	N	77..82	Administrative and support service activities
Iznomāšana un ekspluatācijas līzings		77	Rental and leasing activities
Darbspēka meklēšana un nodrošināšana ar personālu		78	Employment activities
Ceļojumu biroju, tūrisma operatoru rezervēšanas pakalpojumi un ar tiem saistīti pasākumi		79	Travel agency, tour operator and other reservation service and related activities
Apsardzes pakalpojumi un izmeklēšana		80	Security and investigation activities
Būvniecības un ainavu arhitektu pakalpojumi		81	Services to buildings and landscape activities
Biroju administratīvās darbības un citas uzņēmumu palīgdarbības		82	Office administrative, office support and other business support activities

Darbības apraksts	Kods Code		Description
	Sekcija Section	Nodaļa Division	
Valsts pārvalde un aizsardzība; obligātā sociālā apdrošināšana	O		Public administration and defence; compulsory social security
Valsts pārvalde un aizsardzība; obligātā sociālā apdrošināšana		84	Public administration and defence; compulsory social security
Izglītība	p		Education
Izglītība		85	Education
Veselība un sociālā aprūpe	Q	86..88	Human health and social work activities
Veselības aizsardzība		86	Human health activities
Sociālā aprūpe ar izmitināšanu		87	Residential care activities
Sociālā aprūpe bez izmitināšanas		88	Social work activities without accommodation
Māksla, izklaide un atpūta	R	90..93	Arts, entertainment and recreation
Radošas, mākslinieciskas un izklaides darbības		90	Creative, arts and entertainment activities
Bibliotēku, arhīvu, muzeju un citu kultūras iestāžu darbība		91	Libraries, archives, museums and other cultural activities
Azartspēles un derības		92	Gambling and betting activities
Sporta nodarbības, izklaides un atpūtas darbība		93	Sports activities and amusement and recreation activities
Citi pakalpojumi	S	94..96	Other service activities
Sabiedrisko, politisko un citu organizāciju darbība		94	Activities of membership organisations
Datoru, individuālās lietošanas priekšmetu un mājāsaimniecības piederumu remonts		95	Repair of computers and personal and household goods
Pārējo individuālo pakalpojumu sniegšana		96	Other personal service activities
Mājsaimniecību kā darba devēju darbība; pašpatēriņa preču ražošana un pakalpojumu sniegšana individuālajās mājāsaimniecībās	T	97..98	Activities of households as employers; undifferentiated goods- and services-producing activities of households for own use
Mājsaimniecību kā darba devēju darbība ar algotā darbā nodarbinātām personām		97	Activities of households as employers of domestic personnel
Pašpatēriņa preču ražošana un pakalpojumu sniegšana individuālajās mājāsaimniecībās		98	Undifferentiated goods- and services-producing activities of private households for own use
Ārpusteritoriālo organizāciju un institūciju darbība	U		Activities of extraterritorial organisations and bodies
Ārpusteritoriālo organizāciju un institūciju darbība		99	Activities of extraterritorial organisations and bodies

TABULAS

1. Latvijas maksājumu bilance (analītiskie rādītāji)	28
2. Latvijas maksājumu bilance (galvenie rādītāji)	28
3. Latvijas maksājumu bilance	30
4. Tekošais konts un kapitāla konts valstu grupu dalījumā	36
5. Ārējās tirdzniecības statistikas un maksājumu bilances preču datu sasaiste	37
6. Lata efektīvie kursi	38
7. Latvijas starptautisko investīciju bilance	39
8. Latvijas starptautisko investīciju bilance (atlikuma pārmaiņas; 2013. gads)	42
9. Latvijas ārējais parāds	46
10. Latvijas tiešās investīcijas ārvalstīs (neto darījumi) valstu dalījumā	47
11. Latvijas tiešās investīcijas ārvalstīs (neto darījumi) darbības veidu un valstu dalījumā	48
12. Ārvalstu tiešās investīcijas Latvijā (neto darījumi) valstu dalījumā	50
13. Ārvalstu tiešās investīcijas Latvijā (neto darījumi) darbības veidu un valstu dalījumā	52
14. Latvijas tiešās investīcijas ārvalstīs (atlikumi) valstu dalījumā	56
15. Latvijas tiešās investīcijas ārvalstīs (atlikumi) darbības veidu un valstu dalījumā	57
16. Ārvalstu tiešās investīcijas Latvijā (atlikumi) valstu dalījumā	60
17. Ārvalstu tiešās investīcijas Latvijā (atlikumi) darbības veidu un valstu dalījumā	62
18. Ārvalstu tiešās investīcijas Latvijā (atlikumi) darbības veidu dalījumā	68

TABLES

1 Latvia's balance of payments (analytical indicators)	28
2 Latvia's balance of payments (principal items)	28
3 Latvia's balance of payments	30
4 Current account and capital account by country group	36
5 Reconciliation of foreign trade statistics and balance of payments data on goods	37
6 Effective exchange rates of the lats	38
7 Latvia's international investment position	39
8 Latvia's international investment position (changes in position; 2013)	42
9 Latvia's external debt	46
10 Latvia's direct investment abroad (net flows) by country	47
11 Latvia's direct investment abroad (net flows) by kind of activity and country	48
12 Foreign direct investment in Latvia (net flows) by investing country	50
13 Foreign direct investment in Latvia (net flows) by kind of activity and investing country	52
14 Latvia's direct investment abroad (positions) by country	56
15 Latvia's direct investment abroad (positions) by kind of activity and country	57
16 Foreign direct investment in Latvia (positions) by investing country	60
17 Foreign direct investment in Latvia (positions) by kind of activity and investing country	62
18 Foreign direct investment in Latvia (positions) by kind of activity	68

1. LATVIJAS MAKSĀJUMU BILANCE (ANALĪTISKIE RĀDĪTĀJI)
LATVIA'S BALANCE OF PAYMENTS (ANALYTICAL INDICATORS)

Postenis	2009	2010	2011	2012	2013	Components
IKP (milj. eiro) ¹	18 597.6	18 190.2	20 311.8	22 082.7	23 315.5	GDP (in millions of euro) ¹
Tekošais kants (% no IKP)	8.6	2.9	-2.2	-2.5	-0.8	Current account (% of GDP)
Ārējais parāds (bruto; % no IKP)	156.5	164.8	145.0	136.4	130.5	External debt (gross; % of GDP)
Ārējais parāds (neto; % no IKP)	58.7	54.1	46.4	38.9	35.3	External debt (net; % of GDP)
Ārvalstu tiešās investīcijas Latvijā (neto darījumi; % no IKP)	0.4	1.6	5.1	3.9	2.6	Foreign direct investment in Latvia (net flows; % of GDP)

¹ CSP dati (stāvoklis 12.03.2014.).

¹ CSB data as at 12 March 2014.

2. LATVIJAS MAKSĀJUMU BILANCE (GALVENIE RĀDĪTĀJI)
LATVIA'S BALANCE OF PAYMENTS (PRINCIPAL ITEMS)

(milj. eiro)

(in millions of euro)

Postenis	BOPSY	2009	2010	2011	2012	2013	Components
TEKOŠAIS KONTS	4 993	1 605.7	534.7	-437.8	-548.5	-191.1	CURRENT ACCOUNT
Kredīts (eksports)	2 993	10 406.6	11 632.0	14 023.4	15 834.3	16 142.8	Credit (export)
Debets (imports)	3 993	-8 800.9	-11 097.3	-14 461.3	-16 382.8	-16 333.9	Debit (import)
PRECES	4 100	-1 325.5	-1 279.9	-2 198.2	-2 288.2	-2 093.6	GOODS
Kredīts (eksports)	2 100	5 276.2	6 872.5	8 620.4	9 936.7	10 079.6	Credit (export)
Debets (imports)	3 100	-6 601.7	-8 152.5	-10 818.6	-12 224.9	-12 173.1	Debit (import)
PAKALPOJUMI	4 200	1 124.9	1 118.2	1 319.3	1 494.8	1 658.3	SERVICES
Kredīts (eksports)	2 200	2 756.5	2 777.9	3 196.3	3 526.0	3 695.4	Credit (export)
Debets (imports)	3 200	-1 631.5	-1 659.7	-1 877.0	-2 031.2	-2 037.1	Debit (import)
IENĀKUMI	4 300	1 175.5	42.8	-182.0	-392.2	-332.2	INCOME
Kredīts	2 300	954.1	747.9	899.7	979.0	952.9	Credit
Atlīdzība nodarbinātajiem	2 310	422.4	462.7	499.7	567.8	574.0	Compensation of employees
Ieguldījumu ienākumi	2 320	531.6	285.2	400.0	411.2	378.8	Investment income
Tiešās investīcijas	2 330	-52.5	-22.7	41.7	63.8	57.2	Direct income
Portfeļieguldījumi	2 339	258.2	129.4	189.9	178.9	158.9	Portfolio investment
Citi ieguldījumi	2 370	325.9	178.5	168.4	168.5	162.7	Other investment
Debets	3 300	221.4	-705.2	-1 081.6	-1 371.3	-1 285.1	Debit
Atlīdzība nodarbinātajiem	3 310	-30.9	-32.8	-34.2	-52.6	-52.1	Compensation of employees
Ieguldījumu ienākumi	3 320	252.3	-672.4	-1 047.5	-1 318.6	-1 233.0	Investment income
Tiešās investīcijas	3 330	1 037.2	-102.1	-444.5	-779.1	-803.8	Direct income
Portfeļieguldījumi	3 339	-137.1	-50.7	-51.1	-95.3	-130.1	Portfolio investment
Citi ieguldījumi	3 370	-647.8	-519.6	-551.9	-444.3	-299.1	Other investment
KĀRTĒJIE PĀRVEDUMI	4 379	630.7	653.7	623.0	637.1	576.3	CURRENT TRANSFERS
Kredīts	2 379	1 419.8	1 233.6	1 307.0	1 392.6	1 415.0	Credit
Debets	3 379	-789.1	-580.0	-684.0	-755.4	-838.6	Debit
KAPITĀLA UN FINANŠU KONTS	4 996	-1 748.8	-747.7	510.0	500.7	380.7	CAPITAL AND FINANCIAL ACCOUNT
KAPITĀLA KONTS	4 994	451.5	352.2	428.7	652.6	573.0	CAPITAL ACCOUNT
Kredīts	2 994	462.4	363.5	437.5	660.4	578.3	Credit
Debets	3 994	-10.8	-11.3	-8.8	-7.8	-5.3	Debit
FINANŠU KONTS	4 995	-2 200.3	-1 099.8	81.4	-151.9	-192.4	FINANCIAL ACCOUNT
TIEŠĀS INVESTĪCIJAS	4 500	112.3	272.1	1 001.2	713.5	348.9	DIRECT INVESTMENT
Ārvalstīs	4 505	44.8	-14.4	-44.1	-149.7	-260.0	Direct investment abroad
Pašu kapitāls	4 510	-102.0	-8.6	-22.1	-26.1	-189.7	Equity capital
Reinvestētā peļņa	4 525	67.0	31.3	-16.6	-29.1	-28.2	Reinvested earnings
Cits kapitāls	4 530	79.8	-37.1	-5.5	-94.6	-42.1	Other capital
Latvijā	4 555	67.6	286.5	1 045.4	863.2	608.9	Direct investment in Latvia
Pašu kapitāls	4 560	1 098.3	490.4	665.4	263.6	528.8	Equity capital
Reinvestētā peļņa	4 575	-1 557.3	-275.4	141.4	357.3	256.6	Reinvested earnings
Cits kapitāls	4 580	526.6	71.5	238.5	242.3	-176.5	Other capital

(turpinājums)

(cont.)

Postenis	BOPSY	2009	2010	2011	2012	2013	Components
PORTFELĪEGULDĪJUMI	4 600	123.5	-308.5	-456.6	990.3	-198.8	PORTFOLIO INVESTMENT
Aktīvi	4 602	118.6	-285.0	-617.6	-731.5	-468.2	Assets
Kapitāla vērtspapīri	4 610	-114.7	-221.1	-184.6	-127.4	-81.7	Equity securities
Parāda vērtspapīri	4 619	233.3	-63.9	-433.0	-604.1	-386.5	Debt securities
Obligācijas un parādzīmes	4 620	331.2	-39.5	-555.3	-579.0	-378.1	Bonds and notes
Naudas tirgus instrumenti	4 630	-97.9	-24.4	122.3	-25.1	-8.5	Money market instruments
Pasīvi	4 652	4.9	-23.5	161.0	1 721.8	269.3	Liabilities
Kapitāla vērtspapīri	4 660	-5.4	7.3	26.7	3.0	30.9	Equity securities
Parāda vērtspapīri	4 669	10.4	-30.8	134.3	1 718.7	238.4	Debt securities
Obligācijas un parādzīmes	4 670	-4.2	-23.9	134.6	1 701.4	246.9	Bonds and notes
Naudas tirgus instrumenti	4 680	14.5	-6.9	-3	17.3	-8.5	Money market instruments
ATVASINĀTIE FINANŠU INSTRUMENTI	4 910	302.7	-202.8	86.9	55.0	215.8	FINANCIAL DERIVATIVES
Aktīvi	4 900	476.0	262.9	416.6	338.2	461.0	Assets
Pasīvi	4 905	-173.3	-465.7	-329.7	-283.2	-245.2	Liabilities
CITI IEGULDĪJUMI	4 700	-1 817.4	-136.0	-1 453.5	-1 119.3	-165.6	OTHER INVESTMENT
Aktīvi	4 703	-741.9	-597.2	-296.1	-274.0	-91.0	Assets
Centrālā banka	4 703 A	0.1	-0.2	-0.3	-1.4	0.6	Central bank
Valdība	4 703 B	0	0	0	44.5	-90.8	General government
MFI (izņemot centrālo banku)	4 703 C	-135.1	-616.9	-337.5	-508.4	-118.5	MFIs (excl. central bank)
Citi sektori	4 703 D	-606.9	20.0	41.7	191.3	117.8	Other sectors
Pasīvi	4 753	-1 075.5	461.2	-1 157.4	-845.3	-74.6	Liabilities
Centrālā banka	4 753 A	-475.0	-40.6	7.8	-5.1	-10.6	Central bank
Valdība	4 753 B	2 753.7	1 211.1	89.7	-1 183.9	-97.9	General government
MFI (izņemot centrālo banku)	4 753 C	-3 103.5	-708.3	-1 550.8	212.2	76.2	MFIs (excl. central bank)
Citi sektori	4 753 D	-250.6	-1.0	295.9	131.6	-42.3	Other sectors
REZERVES AKTĪVI	4 800	-921.5	-724.7	903.4	-791.4	-392.7	RESERVE ASSETS
NOVIRZE	4 998	143.1	213.0	-72.2	47.8	-189.5	NET ERRORS AND OMISSIONS

3. LATVIJAS MAKSĀJUMU BILANCE LATVIA'S BALANCE OF PAYMENTS

(milj. euro)
(in millions of euro)

Postenis	BOPSY	2009	2010	2011	2012	2013	Components
TEKOŠAIS KONTS	4 993	1 605.7	534.7	-437.8	-548.5	-191.1	CURRENT ACCOUNT
PRECES	4 100	-1 325.5	-1 279.9	-2 198.2	-2 288.2	-2 093.6	GOODS
Kredīts (eksports)	2 100	5 276.2	6 872.5	8 620.4	9 936.7	10 079.6	Credit (export)
Vispārējās nozīmes preces; eksports (FOB)	2 110	4 908.6	6 530.4	8 158.2	9 478.6	9 688.7	General merchandise; exports (FOB)
Preces pārstrādei; eksports (FOB)	2 150	261.6	204.0	316.0	300.7	235.6	Goods for processing; exports (FOB)
Preču remonts	2 160	38.9	49.6	45.9	45.9	47.6	Repairs on goods
Transporta organizāciju iegādātās preces	2 170	67.2	88.6	100.4	111.4	107.7	Goods procured in ports by carriers
Nemonetārais zelts	2 180	0	0	0	0	0	Non-monetary gold
Debets (imports)	3 100	-6 601.7	-8 152.5	-10 818.6	-12 224.9	-12 173.1	Debit (import)
Vispārējās nozīmes preces; imports (FOB)	3 110	-6 283.5	-7 839.6	-10 365.3	-11 769.2	-11 810.8	General merchandise; imports (FOB)
Preces pārstrādei; imports (FOB)	3 150	-153.6	-123.2	-227.6	-212.1	-135.1	Goods for processing; imports (FOB)
Preču remonts	3 160	-11.9	-9.0	-9.9	-10.6	-7.1	Repairs on goods
Transporta organizāciju iegādātās preces	3 170	-152.7	-180.6	-215.9	-233.1	-220.1	Goods procured in ports by carriers
Nemonetārais zelts	3 180	0	0	0	0	0	Non-monetary gold
PAKALPOJUMI	4 200	1 124.9	1 118.2	1 319.3	1 494.8	1 658.3	SERVICES
Pavisam kredīts (eksports)	2 200	2 756.5	2 777.9	3 196.3	3 526.0	3 695.4	Total credit (export)
Pavisam debets (imports)	3 200	-1 631.5	-1 659.7	-1 877.0	-2 031.2	-2 037.1	Total debit (import)
Pārvadājumi (kredīts (eksports))	2 205	1 395.2	1 370.7	1 606.0	1 778.5	1 670.3	Transportation (credit (export))
Pasažieri	2 205 BA	207.0	245.3	236.2	252.2	245.7	Passenger
Kravas	2 205 BB	747.6	707.0	879.0	978.6	925.5	Freight
Citi	2 205 BC	440.6	418.3	490.9	547.7	499.2	Other
Jūras transports	2 206	493.0	403.5	412.7	472.3	428.4	Sea transport
Pasažieri	2 207	5.6	2.8	0.8	0	0	Passenger
Kravas	2 208	166.1	101.8	76.7	94.4	82.0	Freight
Citi	2 209	321.3	299.0	335.2	378.0	346.4	Other
Gaisa transports	2 210	227.5	259.2	252.1	271.7	265.5	Air transport
Pasažieri	2 211	186.3	224.2	214.6	229.0	221.4	Passenger
Kravas	2 212	11.8	9.7	8.5	8.5	8.5	Freight
Citi	2 213	29.4	25.4	29.1	34.2	35.6	Other
Dzelzceļa transports	2 219	346.8	324.2	430.2	466.5	417.4	Rail transport
Pasažieri	2 220	7.7	9.4	10.4	11.1	11.9	Passenger
Kravas	2 221	279.8	257.3	342.3	371.5	336.8	Freight
Citi	2 222	59.3	57.5	77.5	83.9	68.8	Other
Autotransports	2 223	305.4	352.2	475.1	527.2	524.6	Road transport
Pasažieri	2 224	7.4	9.0	10.4	12.1	12.4	Passenger
Kravas	2 225	280.7	324.2	437.0	486.9	482.9	Freight
Citi	2 226	17.3	19.0	27.6	28.2	29.4	Other
Citur neklasificēti pārvadājumu pakalpojumi	2 230	22.5	31.5	36.0	40.8	34.3	Transportation services, n.i.e.
Pārvadājumi (debets (imports))	3 205	-413.3	-496.5	-582.8	-660.9	-638.5	Transportation (debit (import))
Pasažieri	3 205 BA	-76.7	-94.2	-110.3	-144.2	-138.4	Passenger
Kravas	3 205 BB	-200.6	-254.9	-327.5	-362.6	-354.0	Freight
Citi	3 205 BC	-136.0	-147.5	-145.0	-154.1	-146.1	Other
Jūras transports	3 206	-122.6	-126.8	-143.2	-149.0	-146.2	Sea transport
Pasažieri	3 207	-31.5	-37.7	-42.6	-43.0	-45.3	Passenger
Kravas	3 208	-57.4	-64.1	-79.9	-85.1	-80.9	Freight
Citi	3 209	-33.8	-25.0	-20.6	-20.8	-20.0	Other
Gaisa transports	3 210	-133.6	-177.1	-189.8	-225.9	-221.0	Air transport
Pasažieri	3 211	-43.8	-54.3	-65.4	-98.7	-88.9	Passenger
Kravas	3 212	-19.8	-32.9	-39.8	-46.1	-53.9	Freight
Citi	3 213	-70.0	-90.0	-84.6	-81.2	-78.2	Other
Dzelzceļa transports	3 219	-61.4	-73.7	-95.3	-98.4	-81.8	Rail transport
Pasažieri	3 220	-0.2	-0.4	-0.7	-0.7	-0.4	Passenger
Kravas	3 221	-36.7	-50.2	-66.3	-68.2	-54.5	Freight
Citi	3 222	-24.5	-23.0	-28.3	-29.5	-26.9	Other

Postenis	BOPSY	2009	2010	2011	2012	2013	Components
Autotransports	3 223	-93.5	-116.4	-151.2	-183.6	-185.4	Road transport
Pasažieri	3 224	-1.2	-1.8	-1.6	-1.8	-3.8	Passenger
Kravas	3 225	-84.5	-105.2	-138.1	-159.1	-160.6	Freight
Citi	3 226	-7.8	-9.4	-11.4	-22.7	-21.0	Other
Citur neklasificēti pārvadājumu pakalpojumi	3 230	-2.2	-2.5	-3.4	-4.1	-4.2	Transportation services, n.i.e.
Braucieni (kredīts)	2 236	517.2	484.3	552.2	581.4	650.6	Travel (credit)
Darījumu	2 237	144.7	150.7	166.1	155.7	154.4	Business
Personiskie	2 240	372.5	333.5	386.1	425.7	496.2	Personal
Braucieni (debets)	3 236	-573.3	-489.7	-548.6	-529.0	-538.4	Travel (debit)
Darījumu	3 237	-123.7	-104.6	-115.6	-112.8	-118.2	Business
Personiskie	3 240	-449.5	-385.1	-433.0	-416.2	-420.2	Personal
Citi pakalpojumi (kredīts)	2 200 BA	844.1	923.0	1 038.1	1 166.1	1 374.5	Other services (credit)
Sakaru pakalpojumi	2 245	71.6	71.9	72.1	97.2	107.4	Communication services
Būvniecība	2 249	26.4	59.2	62.2	98.3	121.8	Construction services
Apdrošināšanas pakalpojumi	2 253	19.2	20.5	17.8	14.5	21.9	Insurance services
Finanšu pakalpojumi	2 260	177.8	163.5	224.8	231.1	263.5	Financial services
Informācijas pakalpojumi un datorpakalpojumi	2 262	90.2	99.7	126.3	151.9	191.3	Computer and information services
Autoratlīdzība un maksa par licencēm	2 266	5.0	9.1	7.2	8.3	9.4	Royalties and licence fees
Citi saimnieciskās darbības pakalpojumi	2 268	424.1	463.5	485.6	524.7	610.5	Other business services
Individuālie, kultūras un atpūtas pakalpojumi	2 287	6.7	9.0	15.5	11.5	19.6	Personal, cultural and recreational services
Citur neklasificēti valdības pakalpojumi	2 291	23.1	26.6	26.6	28.7	29.1	Government services, n.i.e.
t.sk. no ES saņemtā kompensācija par tradicionālo pašu resursu iekasēšanu	2 291 CA	5.3	6.2	7.7	8.0	6.8	of which EU reimbursement for cost of collecting traditional own resources
Citi pakalpojumi (debets)	3 200 BA	-645.0	-673.5	-745.6	-841.2	-860.2	Other services (debit)
Sakaru pakalpojumi	3 245	-76.4	-78.6	-91.8	-99.0	-81.0	Communication services
Būvniecība	3 249	-65.3	-50.3	-49.9	-86.2	-66.5	Construction services
Apdrošināšanas pakalpojumi	3 253	-18.5	-18.6	-20.7	-24.0	-27.8	Insurance services
Finanšu pakalpojumi	3 260	-58.5	-62.8	-76.2	-61.4	-104.5	Financial services
Informācijas pakalpojumi un datorpakalpojumi	3 262	-71.7	-74.4	-85.6	-92.1	-102.9	Computer and information services
Autoratlīdzība un maksa par licencēm	3 266	-18.3	-24.6	-37.0	-34.4	-35.4	Royalties and licence fees
Citi saimnieciskās darbības pakalpojumi	3 268	-308.5	-339.6	-360.9	-414.6	-409.6	Other business services
Individuālie, kultūras un atpūtas pakalpojumi	3 287	-14.9	-12.9	-11.6	-16.8	-18.6	Personal, cultural and recreational services
Citur neklasificēti valdības pakalpojumi	3 291	-13.0	-11.7	-11.9	-12.8	-13.8	Government services, n.i.e.
IENĀKUMI	4 300	1 175.5	42.8	-182.0	-392.2	-332.2	INCOME
Pavisam kredīts	2 300	954.1	747.9	899.7	979.0	952.9	Total credit
Pavisam debets	3 300	221.4	-705.2	-1 081.6	-1 371.3	-1 285.1	Total debit
Atlīdzība nodarbinātajiem (kredīts)	2 310	422.4	462.7	499.7	567.8	574.0	Compensation of employees (credit)
Atlīdzība nodarbinātajiem (debets)	3 310	-30.9	-32.8	-34.2	-52.6	-52.1	Compensation of employees (debit)
Ieguldījumu ienākumi (kredīts)	2 320	531.6	285.2	400.0	411.2	378.8	Investment income (credit)
Tiešās investīcijas	2 330	-52.5	-22.7	41.7	63.8	57.2	Direct investment
Dividendes un filiāļu sadalītā peļņa	2 332	11.5	5.5	22.3	29.0	22.8	Dividends and distributed branch profits
Reinvestētā un filiāļu nesadalītā peļņa	2 333	-67.0	-31.3	16.6	29.1	28.2	Reinvested earnings and undistributed branch profits
Maksa par parādu (procenti)	2 334	3.0	3.0	2.7	5.7	6.2	Income on debt (interest)
Portfeļieguldījumi	2 339	258.2	129.4	189.9	178.9	158.9	Portfolio investment
Ienākumi par kapitāla vērtspapīriem (dividendes)	2 340	0.8	2.3	5.9	6.5	6.8	Income on equity (dividends)
Ienākumi par obligācijām un parādzīmēm	2 350	229.9	119.7	171.1	160.8	141.9	Income on bonds and notes
Ienākumi par naudas tirgus instrumentiem	2 360	27.4	7.4	12.8	11.7	10.2	Income on money market instruments
Citi ieguldījumi	2 370	325.9	178.5	168.4	168.5	162.7	Other investment

Postenis	BOPSY	2009	2010	2011	2012	2013	Components
Ieguldījumu ienākumi (debets)	3 320	252.3	-672.4	-1 047.5	-1 318.6	-1233.0	Investment income (debit)
Tiešās investīcijas	3 330	1 037.2	-102.1	-444.5	-779.1	-803.8	Direct investment
Dividendes un filiāļu sadalītā peļņa	3 332	-450.0	-316.2	-262.7	-362.9	-510.7	Dividends and distributed branch profits
Reinvestētā un filiāļu nesadalītā peļņa	3 333	1 557.3	275.4	-141.4	-357.3	-256.6	Reinvested earnings and undistributed branch profits
Maksa par parādu (procenti)	3 334	-70.1	-61.3	-40.4	-59.0	-36.6	Income on debt (interest)
Portfeļieguldījumi	3 339	-137.1	-50.7	-51.1	-95.3	-130.1	Portfolio investment
Ienākumi par kapitāla vērtspapīriem (dividendes)	3 340	-6.3	-0.3	-2.0	-2.3	-2.6	Income on equity (dividends)
Ienākumi par obligācijām un parādzīmēm	3 350	-120.6	-50.4	-49.1	-92.9	-127.3	Income on bonds and notes
Ienākumi par naudas tirgus instrumentiem	3 360	-10.2	0	0	-0.1	-0.2	Income on money market instruments
Citi ieguldījumi	3 370	-647.8	-519.6	-551.9	-444.3	-299.1	Other investment
t.sk. procenti par SVF kredītu un aizdevumu izmantošanu	3 372 A	-15.3	-27.0	-29.9	-21.8	0	of which interest for use of IMF credit and loans
KĀRTĒJIE PĀRVEDUMI	4 379	630.7	653.7	623.0	637.1	576.3	CURRENT TRANSFERS
Kredīts	2 379	1 419.8	1 233.6	1 307.0	1 392.6	1 415.0	Credit
Valdība	2 380	448.6	567.9	516.9	561.1	527.4	General government
t.sk. ES struktūrfondi	2 380 DA	282.7	432.5	415.4	459.0	427.7	of which EU structural funds
subsīdijas zemniekiem	2 380 DB	214.4	272.5	278.6	340.8	331.8	subsidies to farmers
citi ES struktūrfondi	2 380 DC	68.2	160.1	136.7	118.2	95.9	other EU structural funds
t.sk. citi ES fondi	2 380 DD	24.6	69.2	88.5	71.3	55.9	of which other EU funds
t.sk. pirmspievienošanās fondi	2 380 DE	-8.0	-0.7	-0.2	0	0	of which pre-accession funds
Citi sektori	2 390	971.3	665.7	790.1	831.4	887.6	Other sectors
Strādājošo naudas pārvedumi	2 391	1.4	0	0	0	0	Workers' remittances
Citi kārtējie pārvedumi	2 392	969.9	665.7	790.1	831.4	887.6	Other current transfers
Debets	3 379	-789.1	-580.0	-684.0	-755.4	-838.6	Debit
Valdība	3 380	-221.2	-195.1	-215.1	-260.6	-315.7	General government
t.sk. maksājumi ES budžetā	3 380 DF	-212.7	-178.5	-193.0	-227.7	-273.6	of which payments to EU budget
Citi sektori	3 390	-567.9	-384.9	-468.9	-494.8	-522.9	Other sectors
Strādājošo naudas pārvedumi	3 391	-2.0	0	0	0	0	Workers' remittances
Citi kārtējie pārvedumi	3 392	-565.9	-384.9	-468.9	-494.8	-522.9	Other current transfers
KAPITĀLA UN FINANŠU KONTS	4 996	-1 748.8	-747.7	510.0	500.7	380.7	CAPITAL AND FINANCIAL ACCOUNT
KAPITĀLA KONTS	4 994	451.5	352.2	428.7	652.6	573.0	CAPITAL ACCOUNT
Pavisam kredīts	2 994	462.4	363.5	437.5	660.4	578.3	Total credit
Pavisam debets	3 994	-10.8	-11.3	-8.8	-7.8	-5.3	Total debit
Kapitāla pārvedumi (kredīts)	2 400	462.4	363.5	437.4	660.4	576.0	Capital transfers (credit)
Valdība	2 401	439.8	349.6	437.4	660.3	567.6	General government
t.sk. ES struktūrfondi	2 401 DG	301.6	146.9	276.5	422.6	338.9	of which EU structural funds
t.sk. Kohēzijas fonds	2 401 DH	138.3	204.3	161.1	237.7	228.7	of which Cohesion Fund
t.sk. citi ES fondi	2 401 DI	-0.2	-1.6	-0.2	0	0	of which other EU funds
t.sk. pirmspievienošanās fondi	2 401 DJ	-0.2	-1.6	-0.2	0	0	of which pre-accession funds
Citi sektori	2 430	22.6	14.0	0	0.2	8.4	Other sectors
Pārceļotāju pārvedumi	2 431	0	0	0	0	0	Migrants' transfers
Parādu atlaišana	2 432	22.2	0	0	0	0	Debt forgiveness
Citi kapitāla pārvedumi	2 440	0.4	14.0	0	0.2	8.4	Other capital transfers
Kapitāla pārvedumi (debets)	3 400	-10.7	-10.8	-8.4	-6.9	-4.8	Capital transfers (debit)
Valdība	3 401	0	0	0	0	0	General government
Citi sektori	3 430	-10.7	-10.8	-8.4	-6.9	-4.8	Other sectors
Pārceļotāju pārvedumi	3 431	0	0	0	0	0	Migrants' transfers
Parādu atlaišana	3 432	0	0	0	0	0	Debt forgiveness
Citi kapitāla pārvedumi	3 440	-10.7	-10.8	-8.4	-6.9	-4.8	Other capital transfers
Neproducētie nefinanšu aktīvi (kredīts)	2 480	0	0	0.1	0	2.3	Non-produced non-financial assets (credit)
Neproducētie nefinanšu aktīvi (debets)	3 480	-0.2	-0.5	-0.5	-1.0	-0.5	Non-produced non-financial assets (debit)

(turpinājums)

(cont.)

Postenis	BOPSY	2009	2010	2011	2012	2013	Components
FINANŠU KONTS	4 995	-2 200.3	-1 099.8	81.4	-151.9	-192.4	FINANCIAL ACCOUNT
TIEŠĀS INVESTĪCIJAS	4 500	112.3	272.1	1 001.2	713.5	348.9	DIRECT INVESTMENT
Ārvalstīs	4 505	44.8	-14.4	-44.1	-149.7	-260.0	Direct investment abroad
<i>Kredīts</i>	2 505	287.9	263.2	186.0	199.3	173.2	<i>Credit</i>
<i>Debets</i>	3 505	-243.2	-277.6	-230.1	-349.0	-433.2	<i>Debit</i>
Pašu kapitāls	4 510	-102.0	-8.6	-22.1	-26.1	-189.7	Equity capital
Prasības pret tiešo investīciju uzņēmumiem	4 515	-102.0	-8.6	-22.1	-26.1	-189.7	Claims on affiliated enterprises
Saiņības pret tiešo investīciju uzņēmumiem	4 520	0	0	0	0	0	Liabilities to affiliated enterprises
Reinvestētā peļņa	4 525	67.0	31.3	-16.6	-29.1	-28.2	Reinvested earnings
Cits kapitāls	4 530	79.8	-37.1	-5.5	-94.6	-42.1	Other capital
Prasības pret tiešo investīciju uzņēmumiem	4 535	76.9	-41.2	-9.5	-92.9	-35.7	Claims on affiliated enterprises
Saiņības pret tiešo investīciju uzņēmumiem	4 540	2.9	4.1	4.0	-1.6	-6.4	Liabilities to affiliated enterprises
Latvijā	4 555	67.6	286.5	1 045.4	863.2	608.9	Direct investment in Latvia
<i>Kredīts</i>	2 555	3 516.8	2 623.1	4 341.3	2 951.5	3 292.8	<i>Credit</i>
<i>Debets</i>	3 555	-3 449.2	-2 336.7	-3 295.9	-2 088.3	-2 683.9	<i>Debit</i>
Pašu kapitāls	4 560	1 098.3	490.4	665.4	263.6	528.8	Equity capital
Prasības pret tiešajiem investoriem	4 565	-14.5	6.1	-18.4	8.6	10.5	Claims on direct investors
Saiņības pret tiešajiem investoriem	4 570	1 112.8	484.3	683.8	255.0	518.3	Liabilities to direct investors
Reinvestētā peļņa	4 575	-1 557.3	-275.4	141.4	357.3	256.6	Reinvested earnings
Cits kapitāls	4 580	526.6	71.5	238.5	242.3	-176.5	Other capital
Prasības pret tiešajiem investoriem	4 585	116.3	-45.7	-8.0	12.8	-69.3	Claims on direct investors
Saiņības pret tiešajiem investoriem	4 590	410.3	117.2	246.5	229.5	-107.2	Liabilities to direct investors
PORTFEĻIEGULDĪJUMI	4 600	123.5	-308.5	-456.6	990.3	-198.8	PORTFOLIO INVESTMENT
Aktīvi	4 602	118.6	-285.0	-617.6	-731.5	-468.2	Assets
Kapitāla vērtspapīri	4 610	-114.7	-221.1	-184.6	-127.4	-81.7	Equity securities
Centrālā banka	4 611	0	0	0	0	0	Central bank
Valdība	4 612	0	0	0	0	0	General government
MFI (izņemot centrālo banku)	4 613	18.2	15.2	-18.1	-11.6	-13.5	MFIs (excl. central bank)
Citi sektori	4 614	-132.9	-236.3	-166.5	-115.7	-68.2	Other sectors
Parāda vērtspapīri	4 619	233.3	-63.9	-433.0	-604.1	-386.5	Debt securities
Obligācijas un parādzīmes	4 620	331.2	-39.5	-555.3	-579.0	-378.1	Bonds and notes
Centrālā banka	4 621	0	0	0	0	0	Central bank
Valdība	4 622	0	0	0	0.1	-52.5	General government
MFI (izņemot centrālo banku)	4 623	357.1	-19.7	-410.5	-520.2	-192.6	MFIs (excl. central bank)
Citi sektori	4 624	-25.9	-19.8	-144.8	-59.0	-133.0	Other sectors
Naudas tirgus instrumenti	4 630	-97.9	-24.4	122.3	-25.1	-8.5	Money market instruments
Centrālā banka	4 631	0	0	0	0	0	Central bank
Valdība	4 632	0	0	0	0	0	General government
MFI (izņemot centrālo banku)	4 633	-79.0	-69.9	126.8	-30.0	-9.6	MFIs (excl. central bank)
Citi sektori	4 634	-18.9	45.5	-4.5	4.9	1.2	Other sectors
Pasīvi	4 652	4.9	-23.5	161.0	1 721.8	269.3	Liabilities
Kapitāla vērtspapīri	4 660	-5.4	7.3	26.7	3.0	30.9	Equity securities
MFI (izņemot centrālo banku)	4 663	23.4	2.7	26.9	18.6	6.5	MFIs (excl. central bank)
Citi sektori	4 664	-28.8	4.6	-0.2	-15.6	24.4	Other sectors
Parāda vērtspapīri	4 669	10.4	-30.8	134.3	1 718.7	238.4	Debt securities
Obligācijas un parādzīmes	4 670	-4.2	-23.9	134.6	1 701.4	246.9	Bonds and notes
Centrālā banka	4 671	0	0	0	0	0	Central bank
Valdība	4 672	-4.4	-1.7	238.5	1 613.3	-86.6	General government
MFI (izņemot centrālo banku)	4 673	0.6	-22.2	-102.0	76.0	149.2	MFIs (excl. central bank)
Citi sektori	4 674	-0.4	0	-1.9	12.1	184.3	Other sectors

(turpinājums)

(cont.)

Postenis	BOPSY	2009	2010	2011	2012	2013	Components
Naudas tirgus instrumenti	4 680	14.5	-6.9	-0.3	17.3	-8.5	Money market instruments
Centrālā banka	4 681	0	0	0	0	0	Central bank
Valdība	4 682	14.6	-12.3	-0.3	-0.7	8.5	General government
MFI (izņemot centrālo banku)	4 683	0	1.7	0	18.0	-17.0	MFIs (excl. central bank)
Citi sektori	4 684	-0.1	3.7	0	0	0	Other sectors
ATVASINĀTIE FINANŠU INSTRUMENTI	4 910	302.7	-202.8	86.9	55.0	215.8	FINANCIAL DERIVATIVES
Aktīvi	4 900	476.0	262.9	416.6	338.2	461.0	Assets
Centrālā banka	4 901	438.2	238.6	428.3	297.2	443.9	Central bank
Valdība	4 902	0	17.0	10.8	27.3	3.1	General government
MFI (izņemot centrālo banku)	4 903	46.3	4.5	-20.5	16.9	17.1	MFIs (excl. central bank)
Citi sektori	4 904	-8.5	2.7	-2.1	-3.2	-3.1	Other sectors
Pasīvi	4 905	-173.3	-465.7	-329.7	-283.2	-245.2	Liabilities
Centrālā banka	4 906	-147.9	-423.9	-322.0	-300.0	-227.9	Central bank
Valdība	4 907	-12.4	-0.7	-12.2	-18.2	-8.4	General government
MFI (izņemot centrālo banku)	4 908	-13.1	-40.9	4.5	35.3	-8.8	MFIs (excl. central bank)
Citi sektori	4 909	0.1	-0.1	0	-0.2	-0.1	Other sectors
CITI IEGULDĪJUMI	4 700	-1 817.4	-136.0	-1 453.5	-1 119.3	-165.6	OTHER INVESTMENT
Aktīvi	4 703	-741.9	-597.2	-296.1	-274.0	-91.0	Assets
Tirdzniecības kredīti, citi sektori	4 710	87.3	-170.2	-226.4	44.2	-71.5	Trade credits, other sectors
Ilgtermiņa	4 711	0	0	0	0	0	Long-term
Īstermiņa	4 712	87.3	-170.2	-226.4	44.2	-71.5	Short-term
Aizdevumi	4 714	-26.8	454.7	158.9	-304.5	-111.9	Loans
Centrālā banka	4 715	0	0	0	0	0	Central bank
Ilgtermiņa	4 717	0	0	0	0	0	Long-term
Īstermiņa	4 718	0	0	0	0	0	Short-term
Valdība	4 719	0	0	0	48.2	33.2	General government
Ilgtermiņa	4 720	0	0	0	29.8	27.7	Long-term
Īstermiņa	4 721	0	0	0	18.4	5.5	Short-term
MFI (izņemot centrālo banku)	4 722	-75.0	441.9	145.3	-208.4	-298.7	MFIs (excl. central bank)
Ilgtermiņa	4 723	82.9	268.9	172.4	-25.5	-256.9	Long-term
Īstermiņa	4 724	-157.9	173.0	-27.1	-182.9	-41.9	Short-term
Citi sektori	4 725	48.2	12.8	13.6	-144.4	153.6	Other sectors
Ilgtermiņa	4 726	87.1	32.1	-1.4	-107.8	203.0	Long-term
Īstermiņa	4 727	-38.9	-19.3	15.0	-36.6	-49.4	Short-term
Nauda un noguldījumi	4 730	-763.0	-849.1	-163.2	88.7	62.5	Currency and deposits
Centrālā banka	4 731	0	0	0	0	0	Central bank
Valdība	4 732	0	0	0	-0.1	-125.2	General government
MFI (izņemot centrālo banku)	4 733	-33.3	-1 034.2	-419.4	-220.8	145.6	MFIs (excl. central bank)
Citi sektori	4 734	-729.7	185.1	256.2	309.6	42.1	Other sectors
Citi aktīvi	4 736	-39.4	-32.5	-65.4	-102.4	30.0	Other assets
Centrālā banka	4 737	0.1	-0.2	-0.3	-1.4	0.6	Central bank
Ilgtermiņa	4 738	0	0	0	-1.4	0	Long-term
Īstermiņa	4 739	0.1	-0.2	-0.3	0	0.6	Short-term
Valdība	4 740	0	0	0	-3.7	1.2	General government
Ilgtermiņa	4 741	0	0	0	0	0	Long-term
Īstermiņa	4 742	0	0	0	-3.7	1.2	Short-term
MFI (izņemot centrālo banku)	4 743	-26.8	-24.6	-63.4	-79.3	34.6	MFIs (excl. central bank)
Ilgtermiņa	4 744	0	0	0	-0.6	-2.5	Long-term
Īstermiņa	4 745	-26.8	-24.6	-63.3	-78.7	37.2	Short-term
Citi sektori	4 746	-12.7	-7.7	-1.7	-18.1	-6.4	Other sectors
Ilgtermiņa	4 747	-6.8	-0.4	-0.1	-0.2	-0.2	Long-term
Īstermiņa	4 748	-5.9	-7.3	-1.6	-17.8	-6.2	Short-term

(turpinājums)

(cont.)

Postenis	BOPSY	2009	2010	2011	2012	2013	Components
Pasīvi	4 753	-1 075.5	461.2	-1 157.4	-845.3	-74.6	Liabilities
Tirdzniecības kredīti, citi sektori	4 760	-201.5	405.9	172.3	30.1	-123.5	Trade credits, other sectors
Ilgtermiņa	4 761	0	0	0	0	0	Long-term
Īstermiņa	4 762	-201.5	405.9	172.3	30.1	-123.5	Short-term
Aizņēmumi	4 764	328.7	-1 915.0	166.5	-1 090.7	-70.7	Loans
Centrālā banka	4 765	-177.2	0	0	0	0	Central bank
SVF kredītu un aizdevumu izmantošana	4 766	0	0	0	0	0	Use of IMF credit and loans
Citi ilgtermiņa	4 767	.0	0	0	0	0	Other long-term
Īstermiņa	4 768	-177.2	0	0	0	0	Short-term
Valdība	4 769	2 712.1	1 179.0	92.4	-1 177.4	-94.3	General government
SVF kredītu un aizdevumu izmantošana	4 770 A	193.7	307.2	0	-1 153.3	0	Use of IMF credit and loans
<i>Kredīts</i>	2 770 A	193.7	307.2	0	0	0	<i>Credit</i>
<i>Debets</i>	3 770 A	0	0	0	-1 153.3	0	<i>Debit</i>
Ilgtermiņa	4 770	2 518.3	871.8	92.4	-24.1	-94.3	Long-term
Īstermiņa	4 771	0	0	0	0	0	Short-term
MFI (izņemot centrālo banku)	4 772	-2 149.1	-2 771.7	0	0	0	MFIs (excl. central bank)
Ilgtermiņa	4 773	-948.7	-2 283.9	0	0	0	Long-term
Īstermiņa	4 774	-1 200.3	-487.8	0	0	0	Short-term
Citi sektori	4 775	-57.1	-322.3	74.1	86.6	23.6	Other sectors
Ilgtermiņa	4 776	17.2	-296.6	48.1	71.7	-15.7	Long-term
Īstermiņa	4 777	-74.3	-25.7	26.0	15.0	39.3	Short-term
Nauda un noguldījumi	4 780	-1 245.2	1 993.5	-1 513.8	202.0	-40.9	Currency and deposits
Centrālā banka	4 781	-296.8	-40.5	8.3	-6.0	-11.5	Central bank
MFI (izņemot centrālo banku)	4 783	-948.3	2 034.0	-1 522.1	208.0	-29.4	MFIs (excl. central bank)
Citi pasīvi	4 786	42.6	-23.1	17.7	13.4	160.4	Other liabilities
Centrālā banka	4 787	-0.9	-0.1	-0.5	0.9	0.9	Central bank
Ilgtermiņa	4 788	0	0	0	0	0	Long-term
Īstermiņa	4 789	-0.9	-0.1	-0.5	0.9	0.9	Short-term
Valdība	4 790	41.6	32.1	-2.7	-6.5	-3.6	General government
Ilgtermiņa	4 791	-7.3	-2.6	-2.6	-2.6	0	Long-term
Īstermiņa	4 792	48.9	34.7	-0.1	-3.9	-3.6	Short-term
MFI (izņemot centrālo banku)	4 793	-6.1	29.5	-28.6	4.2	105.6	MFIs (excl. central bank)
Ilgtermiņa	4 794	0	0	0	0	0	Long-term
Īstermiņa	4 795	-6.1	29.5	-28.6	4.2	105.6	Short-term
Citi sektori	4 796	8.0	-84.6	49.6	14.8	57.6	Other sectors
Ilgtermiņa	4 797	0	0	0	0	0	Long-term
Īstermiņa	4 798	8.0	-84.6	49.6	14.8	57.6	Short-term
REZERVES AKTĪVI	4 800	-921.5	-724.7	903.4	-791.4	-392.7	RESERVE ASSETS
Monetārais zelts	4 810	0	0	0	0	0	Monetary gold
Speciālās aizņēmuma tiesības	4 820	2.3	-2.2	30.4	-8.9	-21.4	Special Drawing Rights
Rezerves pozīcija SVF	4 830	0	0	0	0	0	Reserve position in the IMF
Ārvalstu valūtas	4 840	-923.8	-722.4	873.0	-782.5	-371.3	Foreign exchange
Citas prasības	4 880	0	0	0	0	0	Other claims
NOVIRZE	4 998	143.1	213.0	-72.2	47.8	-189.5	NET ERRORS AND OMISSIONS

4.

TEKOŠAIS KONTS UN KAPITĀLA KONTS VALSTU GRUPU DALĪJUMĀ
CURRENT ACCOUNT AND CAPITAL ACCOUNT BY COUNTRY GROUP(milj. eiro)
(in millions of euro)

Postenis	Valstu grupa	2009	2010	2011	2012	2013	Country group	Components
TEKOŠAIS KONTS UN KAPITĀLA KONTS	ES28						EU28	CURRENT ACCOUNT AND CAPITAL ACCOUNT
	Kredīts	6 891.5	7 868.9	9 530.4	10 712.7	10 937.6	Credit	
	Debets	-5 699.5	-7 771.9	-10 488.0	-11 949.8	-11 949.4	Debit	
	<i>t.sk.: eiro zona</i>						<i>of which: euro area</i>	
	Kredīts	2 214.0	2 431.7	2 595.6	2 802.9	2 844.6	Credit	
	Debets	-2 413.2	-3 080.8	-3 997.0	-4 432.4	-4 267.9	Debit	
	<i>t.sk.: DK, GB, SE</i>						<i>of which: DK, GB, SE</i>	
	Kredīts	1 412.5	1 582.9	1 909.2	2 166.6	2 262.8	Credit	
	Debets	-472.4	-1 010.4	-1 417.2	-1 521.2	-1 461.7	Debit	
	Ārpus ES28						Extra EU28	
	Kredīts	3 977.5	4 126.6	4 930.5	5 782.1	5 783.4	Credit	
	Debets	-3 112.2	-3 336.8	-3 982.2	-4 440.8	-4 389.7	Debit	
	<i>t.sk.: NVS</i>						<i>of which: CIS</i>	
Kredīts	1 115.1	1 534.0	1 844.3	2 219.1	2 319.3	Credit		
Debets	-1 265.8	-1 485.3	-1 846.5	-2 169.7	-1 859.4	Debit		
PRECES	ES28						EU28	GOODS
	Kredīts	3 705.4	4 866.2	6 164.7	6 839.6	7 098.1	Credit	
	Debets	-4 945.9	-6 145.4	-8 245.3	-9 443.2	-9 406.7	Debit	
	<i>t.sk.: eiro zona</i>						<i>of which: euro area</i>	
	Kredīts	1 113.0	1 472.8	1 655.8	1 852.7	1 788.1	Credit	
	Debets	-1 951.9	-2 513.2	-3 246.9	-3 590.8	-3 487.9	Debit	
	<i>t.sk.: DK, GB, SE</i>						<i>of which: DK, GB, SE</i>	
	Kredīts	693.1	921.0	1 094.5	1 226.1	1 320.6	Credit	
	Debets	-518.8	-671.2	-907.6	-940.4	-897.5	Debit	
	Ārpus ES28						Extra EU28	
	Kredīts	1 570.7	2 006.2	2 455.7	3 097.0	2 981.5	Credit	
	Debets	-1 655.8	-2 007.1	-2 573.4	-2 781.7	-2 766.3	Debit	
	<i>t.sk.: NVS</i>						<i>of which: CIS</i>	
Kredīts	716.7	1 007.8	1 258.4	1 534.1	1 606.8	Credit		
Debets	-1 061.5	-1 259.1	-1 574.4	-1 851.9	-1 546.4	Debit		
PAKALPOJUMI	ES28						EU28	SERVICES
	Kredīts	1 395.0	1 343.2	1 516.8	1 689.7	1 785.1	Credit	
	Debets	-966.7	-950.3	-1 105.9	-1 201.5	-1 172.4	Debit	
	<i>t.sk.: eiro zona</i>						<i>of which: euro area</i>	
	Kredīts	560.5	568.3	574.0	552.6	615.7	Credit	
	Debets	-417.5	-431.0	-487.3	-519.3	-453.8	Debit	
	<i>t.sk.: DK, GB, SE</i>						<i>of which: DK, GB, SE</i>	
	Kredīts	365.4	363.7	467.7	568.4	574.1	Credit	
	Debets	-144.4	-157.9	-183.8	-209.7	-215.3	Debit	
	Ārpus ES28						Extra EU28	
	Kredīts	1 361.4	1 434.7	1 679.6	1 836.4	1 910.3	Credit	
	Debets	-664.9	-709.4	-771.2	-829.7	-864.7	Debit	
	<i>t.sk.: NVS</i>						<i>of which: CIS</i>	
Kredīts	240.5	405.5	419.7	480.1	429.0	Credit		
Debets	-148.3	-170.2	-197.2	-216.8	-205.6	Debit		
IENĀKUMI, KĀRTĒJIE PĀRVEDUMI UN KAPITĀLA KONTS	ES28						EU28	INCOME, CURRENT TRANSFERS AND CAPITAL ACCOUNT
	Kredīts	1 791.0	1 659.4	1 848.9	2 183.4	2 054.5	Credit	
	Debets	213.1	-676.1	-1 136.9	-1 305.2	-1 370.2	Debit	
	<i>t.sk.: eiro zona</i>						<i>of which: euro area</i>	
	Kredīts	540.5	390.4	366.0	397.7	440.8	Credit	
	Debets	-44.0	-136.5	-262.8	-322.1	-326.3	Debit	
	<i>t.sk.: DK, GB, SE</i>						<i>of which: DK, GB, SE</i>	
	Kredīts	354.0	298.2	347.2	371.9	368.2	Credit	
	Debets	190.8	-181.3	-325.8	-371.1	-348.9	Debit	
	Ārpus ES28						Extra EU28	
	Kredīts	1 045.2	685.7	795.2	848.7	891.7	Credit	
	Debets	-791.7	-620.4	-637.6	-829.4	-758.7	Debit	
	<i>t.sk.: NVS</i>						<i>of which: CIS</i>	
Kredīts	157.9	120.7	166.3	204.9	283.4	Credit		
Debets	-56.1	-56.1	-74.8	-101.0	-107.3	Debit		

5.

**ĀRĒJĀS TIRDZNICĪBAS STATISTIKAS UN MAKSĀJUMU BILANCES PREČU DATU SASAISTE
RECONCILIATION OF FOREIGN TRADE STATISTICS AND BALANCE OF PAYMENTS DATA ON GOODS**

(milj. euro)
(in millions of euro)

Postenis	2009	2010	2011	2012	2013	Components
PRECES	-1 325.5	-1 279.9	-2 198.2	-2 288.2	-2 093.6	GOODS
Kredīts	5 276.2	6 872.5	8 620.4	9 936.7	10 079.6	Credit
Vispārējās nozīmes preces; eksports (FOB)	4 908.6	6 530.4	8 158.2	9 478.6	9 688.7	General merchandise; exports (FOB)
Ārējās tirdzniecības statistika (FOB; CSP dati)	4 869.8	6 482.1	8 224.5	9 578.9	9 781.3	Foreign trade statistics (FOB; data from the CSB)
Eksporta darījumi no zvejas kuģiem	7.0	8.2	5.9	4.6	3.4	Exports from fishing vessels
Transportlīdzekļu pārdošana	43.6	65.5	5.7	0	10.4	Sale of transportation equipment
Citas korekcijas	-11.9	-25.4	-77.9	-104.9	-106.3	Other adjustments
Preces pārstrādei; eksports (FOB)	261.6	204.0	316.0	300.7	235.6	Goods for processing; exports (FOB)
Ārējās tirdzniecības statistika (FOB; CSP dati)	255.7	198.1	310.6	294.8	230.2	Foreign trade statistics (FOB; data from the CSB)
Vērtības korekcija	5.9	5.9	5.4	5.9	5.4	Valuation adjustment
Preču remonts	38.9	49.6	45.9	45.9	47.6	Repairs on goods
Transporta organizāciju iegādātās preces	67.2	88.6	100.4	111.4	107.7	Goods procured in ports by carriers
Nemonetārais zelts	0	0	0	0	0	Non-monetary gold
Debets	-6 601.7	-8 152.5	-10 818.6	-12 224.9	-12 173.1	Debit
Vispārējās nozīmes preces; imports (FOB)	-6 283.5	-7 839.6	-10 365.3	-11 769.2	-11 810.8	General merchandise; imports (FOB)
Ārējās tirdzniecības statistika (CIF; CSP dati)	-6 540.7	-8 283.1	-10 745.2	-12 294.6	-12 084.7	Foreign trade statistics (CIF; data from the CSB)
CIF/FOB korekcija	273.9	359.8	463.9	527.6	520.1	CIF/FOB adjustment
Transportlīdzekļu iegāde	-7.0	86.2	-81.8	0	-234.6	Purchase of transportation equipment
Katalogu preces	-3.1	-1.9	-1.4	-1.1	-0.9	Goods ordered via catalogues
Naudas izgatavošanas izdevumi	-6.6	-0.7	-0.8	-1.1	-10.7	Cash production costs
Citas korekcijas	0	0	0	0	0	Other adjustments
Preces pārstrādei; imports (FOB)	-153.6	-123.2	-227.6	-212.1	-135.1	Goods for processing; imports (FOB)
Ārējās tirdzniecības statistika (CIF; CSP dati)	-160.7	-128.8	-238.1	-222.0	-141.3	Foreign trade statistics (CIF; data from the CSB)
CIF/FOB korekcija	7.1	5.6	10.6	9.9	6.2	CIF/FOB adjustment
Preču remonts	-11.9	-9.0	-9.9	-10.6	-7.1	Repairs on goods
Transporta organizāciju iegādātās preces	-152.7	-180.6	-215.9	-233.1	-220.1	Goods procured in ports by carriers
Nemonetārais zelts	0	0	0	0	0	Non-monetary gold

6. LATA EFEKTĪVIE KURSI EFFECTIVE EXCHANGE RATES OF THE LATS

(indekss: 1996. gads = 100; dati saskaņā ar stāvokli 03.03.2014.)
(index: 1996 = 100; data as at 3 March 2014)

Pret galveno tirdzniecības partnervalstu valūtām Against currencies of main trade partners	2009	2010	2011	2012	2013
Lata nominālais efektīvais kurss Nominal effective exchange rate of the lats	142.3	138.6	138.6	137.6	138.9
Lata reālais efektīvais kurss (aprēķināts, izmantojot patēriņa cenu indeksus) Real effective exchange rate of the lats (based on consumer price indices)	149.7	140.6	141.0	138.7	136.9
Lata reālais efektīvais kurss (aprēķināts, izmantojot ražotāju cenu indeksus) Real effective exchange rate of the lats (based on producer price indices)	132.1	123.2	123.0	120.9	123.6

**7. LATVIJAS STARPTAUTISKO INVESTĪCIJU BILANCE
LATVIA'S INTERNATIONAL INVESTMENT POSITION**

(perioda beigās; milj. eiro)
(at end of period; in millions of euro)

Postenis	BOPSY	2009	2010	2011	2012	2013	Components
AKTĪVI	8 995 C	18 993.1	21 190.2	21 167.4	23 014.5	23 879.0	ASSETS
TIEŠĀS INVESTĪCIJAS ĀRVALSTĪS	8 505	620.0	669.6	668.0	844.0	1 073.6	DIRECT INVESTMENT ABROAD
Pašu kapitāls un reinvestētā peļņa	8 506	438.3	444.4	450.7	543.7	735.8	Equity capital and reinvested earnings
Prasības pret tiešo investīciju uzņēmumiem	8 507	438.4	444.4	450.7	543.7	735.8	Claims on affiliated enterprises
Saistības pret tiešo investīciju uzņēmumiem	8 508	-0.1	-0.1	0	0	0	Liabilities to affiliated enterprises
Cits kapitāls	8 530	181.7	225.2	217.4	300.3	337.9	Other capital
Prasības pret tiešo investīciju uzņēmumiem	8 535	215.3	252.5	252.3	333.2	363.7	Claims on affiliated enterprises
Saistības pret tiešo investīciju uzņēmumiem	8 540	-33.5	-27.3	-34.9	-32.9	-25.8	Liabilities to affiliated enterprises
PORTFEĻIEGULDĪJUMI	8 602	2 079.4	2 439.3	2 902.7	3 721.0	4 128.9	PORTFOLIO INVESTMENT
Kapitāla vērtspapīri	8 610	536.7	772.6	886.5	1 072.2	1 198.4	Equity securities
Centrālā banka	8 611	0	0	0	0	0	Central bank
Valdība	8 612	0	0	0	0.1	0.1	General government
MFI (izņemot centrālo banku)	8 613	37.0	30.5	45.8	55.6	65.1	MFIs (excl. central bank)
Citi sektori	8 614	499.7	742.1	840.7	1 016.6	1 133.3	Other sectors
Parāda vērtspapīri	8 619	1 542.7	1 666.8	2 016.2	2 648.8	2 930.4	Debt securities
Obligācijas un parādzīmes	8 620	1 380.8	1 466.1	1 965.6	2 572.6	2 852.1	Bonds and notes
Centrālā banka	8 621	0	0	0	0	0	Central bank
Valdība	8 622	0	0	0	7.2	59.5	General government
MFI (izņemot centrālo banku)	8 623	951.8	1 017.6	1 431.2	1 945.9	2 056.1	MFIs (excl. central bank)
Citi sektori	8 624	429.0	448.5	534.4	619.6	736.5	Other sectors
Naudas tirgus instrumenti	8 630	161.8	200.7	50.6	76.1	78.3	Money market instruments
Centrālā banka	8 631	0	0	0	0	0	Central bank
Valdība	8 632	0	0	0	0	0	General government
MFI (izņemot centrālo banku)	8 633	95.8	177.9	44.2	74.6	78.0	MFIs (excl. central bank)
Citi sektori	8 634	66.0	22.8	6.4	1.6	0.3	Other sectors
ATVASINĀTIE FINANŠU INSTRUMENTI	8 900	92.9	66.9	113.3	128.4	79.7	FINANCIAL DERIVATIVES
Centrālā banka	8 901	6.7	3.5	17.9	52.4	18.0	Central bank
Valdība	8 902	26.1	4.4	13.2	0	0	General government
MFI (izņemot centrālo banku)	8 903	32.2	29.4	50.0	33.2	15.8	MFIs (excl. central bank)
Citi sektori	8 904	27.9	29.7	32.3	42.8	46.0	Other sectors
CITI IEGULDĪJUMI	8 703	11 396.3	12 225.0	12 540.1	12 637.0	12 813.6	OTHER INVESTMENT
Tirdzniecības kredīti, citi sektori	8 710	1 131.1	1 243.1	1 418.8	1 234.4	1 530.5	Trade credits, other sectors
Ilgtermiņa	8 711	0	0	0	0	0	Long-term
Īstermiņa	8 712	1 131.1	1 243.1	1 418.8	1 234.4	1 530.5	Short-term
Aizdevumi	8 714	3 910.3	2 704.6	2 539.2	2 836.8	2 930.8	Loans
Centrālā banka	8 715	0	0	0	0	0	Central bank
Ilgtermiņa	8 717	0	0	0	0	0	Long-term
Īstermiņa	8 718	0	0	0	0	0	Short-term
Valdība	8 719	0	0	0	335.6	302.8	General government
Ilgtermiņa	8 720	0	0	0	301.8	258.7	Long-term
Īstermiņa	8 721	0	0	0	33.8	44.1	Short-term
MFI (izņemot centrālo banku)	8 722	3 248.7	2 072.1	1 935.6	1 670.4	1 925.7	MFIs (excl. central bank)
Ilgtermiņa	8 723	1 637.3	1 400.8	1 231.6	1 000.0	1 232.4	Long-term
Īstermiņa	8 724	1 611.4	671.3	704.0	670.4	693.3	Short-term
Citi sektori	8 725	661.6	632.5	603.7	830.7	702.4	Other sectors
Ilgtermiņa	8 726	512.1	475.9	510.0	602.9	430.9	Long-term
Īstermiņa	8 727	149.5	156.5	93.6	227.8	271.5	Short-term

(turpinājums)

(cont.)

Postenis	BOPSY	2009	2010	2011	2012	2013	Components
Nauda un noguldījumi	8 730	6 141.4	8 014.6	8 232.8	8 101.6	7 905.1	Currency and deposits
Centrālā banka	8 731	0	0	0	0	0	Central bank
Valdība	8 732	0	0.1	0.1	0.1	125.3	General government
MFI (izņemot centrālo banku)	8 733	2 285.3	4 324.7	4 798.0	4 948.0	4 657.1	MFIs (excl. central bank)
Citi sektori	8 734	3 856.1	3 689.9	3 434.7	3 153.5	3 122.7	Other sectors
Citi aktīvi	8 736	213.5	262.7	349.3	464.2	447.1	Other assets
Centrālā banka	8 737	4.7	4.9	29.7	31.1	30.5	Central bank
Ilgtermiņa	8 738	3.6	3.6	28.1	29.5	29.5	Long-term
Īstermiņa	8 739	1.1	1.4	1.6	1.6	1.0	Short-term
Valdība	8 740	58.7	62.5	62.7	98.5	97.1	General government
Ilgtermiņa	8 741	58.7	62.5	62.7	62.5	62.2	Long-term
Īstermiņa	8 742	0	0	0	36.0	34.8	Short-term
MFI (izņemot centrālo banku)	8 743	92.7	137.9	203.9	177.1	142.1	MFIs (excl. central bank)
Ilgtermiņa	8 744	0	7.6	7.6	8.2	10.7	Long-term
Īstermiņa	8 745	92.7	130.3	196.2	168.9	131.4	Short-term
Citi sektori	8 746	57.3	57.4	53.0	157.5	177.4	Other sectors
Ilgtermiņa	8 747	12.8	13.3	13.4	13.9	14.1	Long-term
Īstermiņa	8 748	44.5	44.0	39.6	143.6	163.2	Short-term
REZERVES AKTĪVI	8 800	4 804.5	5 789.3	4 943.2	5 684.1	5 783.2	RESERVE ASSETS
Monetārais zelts	8 810	191.2	266.3	298.9	311.3	217.9	Monetary gold
Speciālās aizņēmuma tiesības	8 820	129.8	141.4	112.5	118.6	136.2	Special Drawing Rights
Rezerves pozīcija SVF	8 830	0.1	0.1	0.1	0.1	0.1	Reserve position in the IMF
Ārvalstu valūtas	8 840	4 483.5	5 381.5	4 531.7	5 254.2	5 429.0	Foreign exchange
Citas prasības	8 880	0	0	0	0	0	Other claims
PASĪVI	8 995 D	34 368.2	35 796.7	36 058.8	37 708.3	39 037.6	LIABILITIES
TIEŠĀS INVESTĪCIJAS LATVIJĀ	8 555	8 072.5	8 183.7	9 359.8	10 257.9	11 471.9	DIRECT INVESTMENT IN LATVIA
Pašu kapitāls un reinvestētā peļņa	8 556	5 594.7	6 213.4	7 012.6	7 940.7	8 835.4	Equity capital and reinvested earnings
Prasības pret tiešajiem investoriem	8 557	-28.2	-16.0	-28.4	-17.2	-12.1	Claims on direct investors
Saistības pret tiešajiem investoriem	8 558	5 622.9	6 229.4	7 041.0	7 957.9	8 847.6	Liabilities to direct investors
Cits kapitāls	8 580	2 477.8	1 970.4	2 347.1	2 317.2	2 636.4	Other capital
Prasības pret tiešajiem investoriem	8 585	-538.7	-605.6	-696.3	-645.1	-669.9	Claims on direct investors
Saistības pret tiešajiem investoriem	8 590	3 016.5	2 576.0	3 043.4	2 962.3	3 306.3	Liabilities to direct investors
PORTFEĻIEGULDĪJUMI	8 652	1 211.2	1 230.8	1 354.6	3 282.1	3 393.9	PORTFOLIO INVESTMENT
Kapitāla vērtspapīri	8 660	140.5	168.4	208.9	209.3	264.9	Equity securities
MFI (izņemot centrālo banku)	8 663	60.9	60.5	62.7	76.6	93.4	MFIs (excl. central bank)
Citi sektori	8 664	79.6	107.8	146.1	132.7	171.4	Other sectors
Parāda vērtspapīri	8 669	1 070.6	1 062.4	1 145.7	3 072.8	3 129.0	Debt securities
Obligācijas un parādzīmes	8 670	1 055.5	1 056.3	1 143.6	3 053.8	3 119.0	Bonds and notes
Centrālā banka	8 671	0	0	0	0	0	Central bank
Valdība	8 672	834.7	833.0	1 020.8	2 860.7	2 605.9	General government
MFI (izņemot centrālo banku)	8 673	207.4	210.4	121.1	178.1	318.4	MFIs (excl. central bank)
Citi sektori	8 674	13.4	12.9	1.7	14.9	194.8	Other sectors
Naudas tirgus instrumenti	8 680	15.2	6.1	2.1	19.0	10.0	Money market instruments
Centrālā banka	8 681	0	0	0	0	0	Central bank
Valdība	8 682	14.7	2.4	2.1	1.4	9.9	General government
MFI (izņemot centrālo banku)	8 683	0	0	0	17.7	0.1	MFIs (excl. central bank)
Citi sektori	8 684	0.5	3.7	0	0	0	Other sectors
ATVASINĀTIE FINANŠU INSTRUMENTI	8 905	108.0	69.5	109.5	123.1	196.3	FINANCIAL DERIVATIVES
Centrālā banka	8 906	26.1	26.4	61.3	2.6	9.2	Central bank
Valdība	8 907	0	0	0.7	34.1	109.6	General government
MFI (izņemot centrālo banku)	8 908	81.9	43.1	47.4	82.7	73.9	MFIs (excl. central bank)
Citi sektori	8 909	0.1	0.1	0.1	3.6	3.6	Other sectors

(turpinājums)

(cont.)

Postenis	BOPSY	2009	2010	2011	2012	2013	Components
CITI IEGULDĪJUMI	8 753	24 976.5	26 312.6	25 235.0	24 045.2	23 975.5	OTHER INVESTMENT
Tirdzniecības kredīti, citi sektori	8 760	1 009.2	1 404.4	1 507.2	1 384.0	1 434.2	Trade credits, other sectors
Ilgtermiņa	8 761	0	0	0	0	0	Long-term
Īstermiņa	8 762	1 009.2	1 404.4	1 507.2	1 384.0	1 434.2	Short-term
Aizņēmumi	8 764	20 508.0	9 339.4	9 642.4	8 610.8	8 660.1	Loans
Centrālā banka	8 765	0	0	0	0	0	Central bank
SVF kredītu un aizdevumu izmantošana	8 766	0	0	0	0	0	Use of IMF credit and loans
Citi ilgtermiņa	8 767	0	0	0	0	0	Other long-term
Īstermiņa	8 768	0	0	0	0	0	Short-term
Valdība	8 769	3 806.4	5 051.9	5 364.0	4 163.6	4 142.6	General government
SVF kredītu un aizdevumu izmantošana	8 770 A	778.0	1 146.0	1 172.6	0	0	Use of IMF credit and loans
Ilgtermiņa	8 770	3 028.4	3 905.9	4 191.4	4 163.6	4 142.6	Long-term
Īstermiņa	8 771	0	0	0	0	0	Short-term
MFI (izņemot centrālo banku)	8 772	12 150.6	0	0	0	0	MFIs (excl. central bank)
Ilgtermiņa	8 773	9 770.4	0	0	0	0	Long-term
Īstermiņa	8 774	2 380.2	0	0	0	0	Short-term
Citi sektori	8 775	4 551.0	4 287.5	4 278.4	4 447.2	4 517.5	Other sectors
Ilgtermiņa	8 776	4 243.7	3 987.2	4 026.0	4 033.2	4 040.1	Long-term
Īstermiņa	8 777	307.3	300.3	252.4	414.0	477.4	Short-term
Nauda un noguldījumi	8 780	3 076.7	15 268.2	13 773.7	13 735.5	13 443.4	Currency and deposits
Centrālā banka	8 781	74.0	32.6	40.6	34.8	23.1	Central bank
MFI (izņemot centrālo banku)	8 783	3 002.7	15 235.6	13 733.1	13 700.7	13 420.2	MFIs (excl. central bank)
Citi pasīvi	8 786	382.7	300.6	311.6	314.9	437.8	Other liabilities
Centrālā banka	8 787	1.2	1.2	0.6	1.5	2.4	Central bank
Ilgtermiņa	8 788	0	0	0	0	0	Long-term
Īstermiņa	8 789	1.2	1.2	0.6	1.5	2.4	Short-term
Valdība	8 790	59.1	89.8	87.1	84.5	80.8	General government
Ilgtermiņa	8 791	7.9	5.3	2.6	0	0	Long-term
Īstermiņa	8 792	51.2	84.5	84.4	84.5	80.8	Short-term
MFI (izņemot centrālo banku)	8 793	122.0	109.5	80.0	78.1	172.8	MFIs (excl. central bank)
Ilgtermiņa	8 794	0	0	0	0	0	Long-term
Īstermiņa	8 795	122.0	109.5	80.0	78.1	172.8	Short-term
Citi sektori	8 796	200.3	100.1	143.9	150.7	181.8	Other sectors
Ilgtermiņa	8 797	0	0	0	0.1	0.1	Long-term
Īstermiņa	8 798	200.3	100.1	143.9	150.6	181.7	Short-term
STARPTAUTISKO INVESTĪCĪJU BILANCE (SALDO)	8 995	-15 375.0	-14 606.5	-14 891.4	-14 693.8	-15 158.6	NET INTERNATIONAL INVESTMENT POSITION

8.

LATVIJAS STARPTAUTISKO INVESTĪCIJU BILANCE (ATLIKUMA PĀRMAIŅAS; 2013. GADS)
LATVIA'S INTERNATIONAL INVESTMENT POSITION (CHANGES IN POSITION; 2013)(milj. eiro)
(in millions of euro)

Postenis	BOPSY	Atlikums perioda sākumā Opening position	Atlikuma pārmaiņas Changes in position				Atlikums perioda beigās Closing position	Components	
			Neto darījumi Net flows	Cenu pārmaiņas Price changes	Valūtas kursu svārstības Exchange rate changes	Citas pārmaiņas Other adjustments			
AKTĪVI	8 995 C	23 014.5	750.8	327.9	-524.6	310.4	864.5	23 879.0	ASSETS
TIEŠĀS INVESTĪCIJAS ĀRVALSTĪS	8 505	844.0	260.0	-64.1	-3.5	37.3	229.7	1 073.6	DIRECT INVESTMENT ABROAD
Pašu kapitāls un reinvestētā peļņa	8 506	543.7	217.9	-64.1	-1.1	39.4	192.1	735.8	Equity capital and reinvested earnings
Prasības pret tiešo investīciju uzņēmumiem	8 507	543.7	217.9	-64.1	-1.1	39.4	192.1	735.8	Claims on affiliated enterprises
Saistības pret tiešo investīciju uzņēmumiem	8 508	0	0	0	0	0	0	0	Liabilities to affiliated enterprises
Cits kapitāls	8 530	300.3	42.1	0	-2.4	-2.1	37.6	337.9	Other capital
Prasības pret tiešo investīciju uzņēmumiem	8 535	333.2	35.7	0	-2.4	-2.8	30.5	363.7	Claims on affiliated enterprises
Saistības pret tiešo investīciju uzņēmumiem	8 540	-32.9	6.4	0	0	0.7	7.1	-25.8	Liabilities to affiliated enterprises
PORTFEĻIEGULDĪJUMI	8 602	3 721.0	468.2	13.4	-73.7	0	407.9	4 128.9	PORTFOLIO INVESTMENT
Kapitāla vērtspapīri	8 610	1 072.2	81.7	59.2	-14.6	0	126.2	1 198.4	Equity securities
Centrālā banka	8 611	0	0	0	0	0	0	0	Central bank
Valdība	8 612	0.1	0	0	0	0	0	0.1	General government
MFI (izņemot centrālo banku)	8 613	55.6	13.5	-2.4	-1.5	0	9.5	65.1	MFIs (excl. central bank)
Citi sektori	8 614	1 016.6	68.2	61.7	-13.1	0	116.7	1 133.3	Other sectors
Parāda vērtspapīri	8 619	2 648.8	386.5	-45.8	-59.1	0	281.7	2 930.4	Debt securities
Obligācijas un parādzīmes	8 620	2 572.6	378.1	-45.8	-52.7	0	279.5	2 852.1	Bonds and notes
Centrālā banka	8 621	0	0	0	0	0	0	0	Central bank
Valdība	8 622	7.2	52.5	-0.2	0	0	52.3	59.5	General government
MFI (izņemot centrālo banku)	8 623	1 945.9	192.6	-36.1	-46.2	0	110.3	2 056.1	MFIs (excl. central bank)
Citi sektori	8 624	619.6	133.0	-9.5	-6.5	0	116.9	736.5	Other sectors
Naudas tirgus instrumenti	8 630	76.1	8.5	0	-6.3	0	2.2	78.3	Money market instruments
Centrālā banka	8 631	0	0	0	0	0	0	0	Central bank
Valdība	8 632	0	0	0	0	0	0	0	General government
MFI (izņemot centrālo banku)	8 633	74.6	9.6	0.1	-6.3	0	3.4	78.0	MFIs (excl. central bank)
Citi sektori	8 634	1.6	-1.2	0	0	0	-1.2	0.3	Other sectors
ATVASINĀTIE FINANŠU INSTRUMENTI	8 900	128.4	-461.0	412.6	-0.3	0.1	-48.7	79.7	FINANCIAL DERIVATIVES
Centrālā banka	8 901	52.4	-443.9	409.4	0	0	-34.5	18.0	Central bank
Valdība	8 902	0	-3.1	3.1	0	0	0	0	General government
MFI (izņemot centrālo banku)	8 903	33.2	-17.1	0	-0.3	0	-17.4	15.8	MFIs (excl. central bank)
Citi sektori	8 904	42.8	3.1	0	0	0.1	3.2	46.0	Other sectors
CITI IEGULDĪJUMI	8 703	12 637.0	91.0	0	-187.4	273.0	176.5	12 813.6	OTHER INVESTMENT
Tirdzniecības kredīti, citi sektori	8 710	1 234.4	71.5	0	-1.2	225.7	296.1	1 530.5	Trade credits, other sectors
Ilgtermiņa	8 711	0	0	0	0	0	0	0	Long-term
Īstermiņa	8 712	1 234.4	71.5	0	-1.2	225.7	296.1	1 530.5	Short-term
Aizdevumi	8 714	2 836.8	111.9	0	-48.9	31.1	94.1	2 930.8	Loans

(turpinājums)

(cont.)

Postenis	BOPSY	Atlikums perioda sākumā Opening position	Atlikuma pārmaiņas Changes in position				Atlikums perioda beigās Closing position	Components	
			Neto darījumi Net flows	Cenu pārmaiņas Price changes	Valūtas kursu svārstības Exchange rate changes	Citas pārmaiņas Other adjustments			
Centrālā banka	8 715	0	0	0	0	0	0	0	Central bank
Ilgttermiņa	8 717	0	0	0	0	0	0	0	Long-term
Īstermiņa	8 718	0	0	0	0	0	0	0	Short-term
Valdība	8 719	335.6	-33.2	0	0.3	0	-32.9	302.8	General government
Ilgttermiņa	8 720	301.8	-27.7	0	0.1	-15.6	-43.1	258.7	Long-term
Īstermiņa	8 721	33.8	-5.5	0	0.2	15.6	10.3	44.1	Short-term
MFI (izņemot centrālo banku)	8 722	1 670.4	298.7	0	-40.6	-2.9	255.2	1 925.7	MFIs (excl. central bank)
Ilgttermiņa	8 723	1 000.0	256.9	0	-24.5	0	232.4	1 232.4	Long-term
Īstermiņa	8 724	670.4	41.9	0	-16.2	-2.9	22.8	693.3	Short-term
Citi sektori	8 725	830.7	-153.6	0	-8.6	33.9	-128.3	702.4	Other sectors
Ilgttermiņa	8 726	602.9	-203.0	0	-6.8	37.8	-172.0	430.9	Long-term
Īstermiņa	8 727	227.8	49.4	0	-1.8	-3.9	43.7	271.5	Short-term
Nauda un noguldījumi	8 730	8 101.6	-62.5	0	-136.8	2.9	-196.5	7 905.1	Currency and deposits
Centrālā banka	8 731	0	0	0	0	0	0	0	Central bank
Valdība	8 732	0.1	125.2	0	0	0	125.2	125.3	General government
MFI (izņemot centrālo banku)	8 733	4 948.0	-145.6	0	-137.0	-8.3	-290.8	4 657.1	MFIs (excl. central bank)
Citi sektori	8 734	3 153.5	-42.1	0	0.2	11.1	-30.8	3 122.7	Other sectors
Citi aktīvi	8 736	464.2	-30.0	0	-0.5	13.4	-17.1	447.1	Other assets
Centrālā banka	8 737	31.1	-0.6	0	0	0	-0.6	30.5	Central bank
Ilgttermiņa	8 738	29.5	0	0	0	0	0	29.5	Long-term
Īstermiņa	8 739	1.6	-0.6	0	0	0	-0.6	1.0	Short-term
Valdība	8 740	98.5	-1.2	0	-0.2	0	-1.4	97.1	General government
Ilgttermiņa	8 741	62.5	0	0	-0.2	0	-0.2	62.2	Long-term
Īstermiņa	8 742	36.0	-1.2	0	0	0	-1.2	34.8	Short-term
MFI (izņemot centrālo banku)	8 743	177.1	-34.6	0	-0.4	0	-35.0	142.1	MFIs (excl. central bank)
Ilgttermiņa	8 744	8.2	2.5	0	0	0	2.5	10.7	Long-term
Īstermiņa	8 745	168.9	-37.2	0	-0.4	0	-37.5	131.4	Short-term
Citi sektori	8 746	157.5	6.4	0	0.1	13.4	19.9	177.4	Other sectors
Ilgttermiņa	8 747	13.9	0.2	0	0	0	0.2	14.1	Long-term
Īstermiņa	8 748	143.6	6.2	0	0.1	13.4	19.6	163.2	Short-term
REZERVES AKTĪVI	8 800	5 684.1	392.7	-33.9	-259.7	0	99.1	5 783.2	RESERVE ASSETS
Monetārais zelts	8 810	311.3	0	0	-93.3	0	-93.3	217.9	Monetary gold
Speciālās aizņēmuma tiesības	8 820	118.6	21.4	0	-3.8	0	17.5	136.2	Special Drawing Rights
Rezerves pozīcija SVF	8 830	0.1	0	0	0	0	0	0.1	Reserve position in the IMF
Ārvalstu valūtas	8 840	5 254.2	371.3	-33.9	-162.5	0	174.8	5 429.0	Foreign exchange
Citas prasības	8 880	0	0	0	0	0	0	0	Other claims
PASĪVI	8 995 D	37 708.3	558.5	358.5	-328.3	740.6	1 329.3	39 037.6	LIABILITIES
TIEŠĀS INVESTĪCIJAS LATVIJĀ	8 555	10 257.9	608.9	139.0	-2.4	468.5	1 214.0	11 471.9	DIRECT INVESTMENT IN LATVIA
Pašu kapitāls un reinvestētā peļņa	8 556	7 940.7	785.4	139.0	0	-29.7	894.7	8 835.4	Equity capital and reinvested earnings
Prasības pret tiešajiem investoriem	8 557	-17.2	10.5	0	0	-5.4	5.1	-12.1	Claims on direct investors
Saiņības pret tiešajiem investoriem	8 558	7 957.9	774.9	139.0	0	-24.3	889.6	8 847.6	Liabilities to direct investors
Cits kapitāls	8 580	2 317.2	-176.5	0	-2.4	498.2	319.2	2 636.4	Other capital
Prasības pret tiešajiem investoriem	8 585	-645.1	-69.3	0	1.9	42.7	-24.7	-669.9	Claims on direct investors
Saiņības pret tiešajiem investoriem	8 590	2 962.3	-107.2	0	-4.3	455.5	344.0	3 306.3	Liabilities to direct investors

(turpinājums)

(cont.)

Postenis	BOPSY	Atlikums perioda sākumā Opening position	Atlikuma pārmaiņas Changes in position				Atlikums perioda beigās Closing position	Components	
			Neto darījumi Net flows	Cenu pārmaiņas Price changes	Valūtas kursu svārstības Exchange rate changes	Citas pārmaiņas Other adjustments			
PORTFEĻIEGULDĪJUMI	8 652	3 282.1	269.3	-98.7	-73.4	14.6	111.8	3 393.9	PORTFOLIO INVESTMENT
Kapitāla vērtspapīri	8 660	209.3	30.9	12.2	-2.1	14.6	55.6	264.9	Equity securities
MFI (izņemot centrālo banku)	8 663	76.6	6.5	5.9	0	4.5	16.8	93.4	MFIs (excl. central bank)
Citi sektori	8 664	132.7	24.4	6.3	-2.1	10.1	38.7	171.4	Other sectors
Parāda vērtspapīri	8 669	3 072.8	238.4	-110.9	-71.3	0	56.2	3 129.0	Debt securities
Obligācijas un parādzīmes	8 670	3 053.8	246.9	-110.9	-70.8	0	65.3	3 119.0	Bonds and notes
Centrālā banka	8 671	0	0	0	0	0	0	0	Central bank
Valdība	8 672	2 860.7	-86.6	-110.6	-57.7	0	-254.8	2 605.9	General government
MFI (izņemot centrālo banku)	8 673	178.1	149.2	-0.6	-8.3	0	140.3	318.4	MFIs (excl. central bank)
Citi sektori	8 674	14.9	184.3	0.3	-4.8	0	179.9	194.8	Other sectors
Naudas tirgus instrumenti	8 680	19.0	-8.5	0	-0.5	0	-9.0	10.0	Money market instruments
Centrālā banka	8 681	0	0	0	0	0	0	0	Central bank
Valdība	8 682	1.4	8.5	0	0	0	8.5	9.9	General government
MFI (izņemot centrālo banku)	8 683	17.7	-17.0	0	-0.5	0	-17.6	0.1	MFIs (excl. central bank)
Citi sektori	8 684	0	0	0	0	0	0	0	Other sectors
ATVASINĀTIE FINANŠU INSTRUMENTI	8 905	123.1	-245.1	318.2	0	0.1	73.2	196.3	FINANCIAL DERIVATIVES
Centrālā banka	8 906	2.6	-227.9	234.4	0	0	6.5	9.2	Central bank
Valdība	8 907	34.1	-8.4	83.8	0	0	75.5	109.6	General government
MFI (izņemot centrālo banku)	8 908	82.7	-8.8	0	0	0	-8.8	73.9	MFIs (excl. central bank)
Citi sektori	8 909	3.6	-0.1	0	0	0.1	0	3.6	Other sectors
CITI IEGULDĪJUMI	8 753	24 045.2	-74.6	0	-252.5	257.4	-69.7	23 975.5	OTHER INVESTMENT
Tirdzniecības kredīti, citi sektori	8 760	1 384.0	-123.5	0	3.1	170.7	50.3	1 434.2	Trade credits, other sectors
Ilgtermiņa	8 761	0	0	0	0	0	0	0	Long-term
Īstermiņa	8 762	1 384.0	-123.5	0	3.1	170.7	50.3	1 434.2	Short-term
Aizņēmumi	8 764	8 610.8	-70.7	0	-3.7	123.6	49.3	8 660.1	Loans
Centrālā banka	8 765	0	0	0	0	0	0	0	Central bank
SVF kredītu un aizdevumu izmantošana	8 766	0	0	0	0	0	0	0	Use of IMF credit and loans
Citi ilgtermiņa	8 767	0	0	0	0	0	0	0	Other long-term
Īstermiņa	8 768	0	0	0	0	0	0	0	Short-term
Valdība	8 769	4 163.6	-94.3	0	-0.5	73.7	-21.0	4 142.6	General government
SVF kredītu un aizdevumu izmantošana	8 770 A	0	0	0	0	0	0	0	Use of IMF credit and loans
Ilgtermiņa	8 770	4 163.6	-94.3	0	-0.5	73.7	-21.0	4 142.6	Long-term
Īstermiņa	8 771	0	0	0	0	0	0	0	Short-term
MFI (izņemot centrālo banku)	8 772	0	0	0	0	0	0	0	MFIs (excl. central bank)
Ilgtermiņa	8 773	0	0	0	0	0	0	0	Long-term
Īstermiņa	8 774	0	0	0	0	0	0	0	Short-term
Citi sektori	8 775	4 447.2	23.6	0	-3.2	49.9	70.3	4 517.5	Other sectors
Ilgtermiņa	8 776	4 033.2	-15.7	0	-2.7	25.3	6.9	4 040.1	Long-term
Īstermiņa	8 777	414.0	39.3	0	-0.5	24.6	63.4	477.4	Short-term

(turpinājums)

(cont.)

Postenis	BOPSY	Atlikums perioda sākumā Opening position	Atlikuma pārmaiņas Changes in position				Atlikums perioda beigās Closing position	Components	
			Neto darījumi Net flows	Cenu pārmaiņas Price changes	Valūtas kursu svārstības Exchange rate changes	Citas pārmaiņas Other adjustments			
Nauda un noguldījumi	8 780	13 735.5	-40.9	0	-251.3	0	-292.2	13 443.4	Currency and deposits
Centrālā banka	8 781	34.8	-11.5	0	-0.1	0	-11.6	23.1	Central bank
MFI (izņemot centrālo banku)	8 783	13 700.7	-29.4	0	-251.1	0	-280.5	13 420.2	MFIs (excl. central bank)
Citi pasīvi	8 786	314.9	160.4	0	-0.6	-36.9	122.9	437.8	Other liabilities
Centrālā banka	8 787	1.5	0.9	0	0	0	0.9	2.4	Central bank
Ilgtermiņa	8 788	0	0	0	0	0	0	0	Long-term
Īstermiņa	8 789	1.5	0.9	0	0	0	0.9	2.4	Short-term
Valdība	8 790	84.5	-3.6	0	0	-0.1	-3.7	80.8	General government
Ilgtermiņa	8 791	0	0	0	0	0	0	0	Long-term
Īstermiņa	8 792	84.5	-3.6	0	0	-0.1	-3.7	80.8	Short-term
MFI (izņemot centrālo banku)	8 793	78.1	105.6	0	-0.3	-10.6	94.7	172.8	MFIs (excl. central bank)
Ilgtermiņa	8 794	0	0	0	0	0	0	0	Long-term
Īstermiņa	8 795	78.1	105.6	0	-0.3	-10.6	94.7	172.8	Short-term
Citi sektori	8 796	150.7	57.6	0	-0.3	-26.2	31.1	181.8	Other sectors
Ilgtermiņa	8 797	0.1	0	0	0	0	0	0.1	Long-term
Īstermiņa	8 798	150.6	57.6	0	-0.3	-26.2	31.1	181.7	Short-term
STARPTAUTISKO INVESTĪCĪJU BILANCE (SALDO)	8 995	-14 693.8	192.4	-30.5	-196.4	-430.2	-464.8	-15 158.6	NET INTERNATIONAL INVESTMENT POSITION

9. LATVIJAS ĀRĒJAIS PARĀDS LATVIA'S EXTERNAL DEBT

(perioda beigās; milj. eiro)
(at end of period; in millions of euro)

Postenis	2009	2010	2011	2012	2013	Components
VALDĪBA	4 714.9	5 977.1	6 474.0	7 110.2	6 839.2	GENERAL GOVERNMENT
Īstermiņa	65.9	86.9	86.5	85.9	90.7	Short-term
Naudas tirgus instrumenti	14.7	2.4	2.1	1.4	9.9	Money market instruments
Aizņēmumi	0	0	0	0	0	Loans
Citi pasīvi	51.2	84.5	84.4	84.5	80.8	Other liabilities
Ilgtermiņa	4 649.0	5 890.2	6 387.5	7 024.3	6 748.5	Long-term
Obligācijas un parādzīmes	834.7	833.0	1 020.8	2 860.7	2 605.9	Bonds and notes
Aizņēmumi	3 806.4	5 051.9	5 364.0	4 163.6	4 142.6	Loans
Citi pasīvi	7.9	5.3	2.6	0	0	Other liabilities
CENTRĀLĀ BANKA	75.2	33.8	41.3	36.3	25.5	CENTRAL BANK
Īstermiņa	75.2	33.8	41.3	36.3	25.5	Short-term
Naudas tirgus instrumenti	0	0	0	0	0	Money market instruments
Aizņēmumi	0	0	0	0	0	Loans
Nauda un noguldījumi	74.0	32.6	40.6	34.8	23.1	Currency and deposits
Citi pasīvi	1.2	1.2	0.6	1.5	2.4	Other liabilities
Ilgtermiņa	0	0	0	0	0	Long-term
Obligācijas un parādzīmes	0	0	0	0	0	Bonds and notes
Aizņēmumi	0	0	0	0	0	Loans
Citi pasīvi	0	0	0	0	0	Other liabilities
MFI (izņemot centrālo banku)	15 482.7	15 555.6	13 934.3	13 974.7	13 911.5	MFIs (excl. central bank)
Īstermiņa	5 504.9	7 667.5	7 187.9	8 952.7	10 334.7	Short-term
Naudas tirgus instrumenti	0	0	0	17.7	0.1	Money market instruments
Aizņēmumi	2 380.2	0	0	0	0	Loans
Nauda un noguldījumi	3 002.7	7 558.0	7 107.9	8 856.9	10 161.8	Currency and deposits
Citi pasīvi	122.0	109.5	80.0	78.1	172.8	Other liabilities
Ilgtermiņa	9 977.8	7 888.1	6 746.3	5 022.0	3 576.8	Long-term
Obligācijas un parādzīmes	207.4	210.4	121.1	178.1	318.4	Bonds and notes
Aizņēmumi	9 770.4	0	0	0	0	Loans
Nauda un noguldījumi	0	7 677.6	6 625.2	4 843.8	3 258.4	Currency and deposits
Citi pasīvi	0	0	0	0	0	Other liabilities
CITI SEKTORI	5 774.3	5 808.6	5 931.1	5 996.8	6 328.3	OTHER SECTORS
Īstermiņa	1 517.3	1 808.5	1 903.4	1 948.5	2 093.2	Short-term
Naudas tirgus instrumenti	0.5	3.7	0	0	0	Money market instruments
Aizņēmumi	307.3	300.3	252.4	414.0	477.4	Loans
Tirdzniecības kredīti	1 009.2	1 404.4	1 507.2	1 384.0	1 434.2	Trade credits
Citi pasīvi	200.3	100.1	143.9	150.6	181.7	Other liabilities
Ilgtermiņa	4 257.1	4 000.0	4 027.7	4 048.3	4 235.0	Long-term
Obligācijas un parādzīmes	13.4	12.9	1.7	14.9	194.8	Bonds and notes
Aizņēmumi	4 243.7	3 987.2	4 026.0	4 033.2	4 040.1	Loans
Tirdzniecības kredīti	0	0	0	0	0	Trade credits
Citi pasīvi	0	0	0	0.1	0.1	Other liabilities
TIEŠĀS INVESTĪCIJAS	3 050.0	2 603.3	3 078.4	2 995.2	3 332.1	DIRECT INVESTMENT
Parādsaistības pret tiešo investīciju uzņēmumiem	33.5	27.3	34.9	32.9	25.8	Debt liabilities to affiliated enterprises
Parādsaistības pret tiešajiem investoriem	3 016.5	2 576.0	3 043.4	2 962.3	3 306.3	Debt liabilities to direct investors
MFI (izņemot centrālo banku)	563.1	0	0	0	0	MFIs (excl. central bank)
Citi sektori	2 453.4	2 576.0	3 043.4	2 962.3	3 306.3	Other sectors
ĀRĒJAIS PARĀDS (BRUTO)	29 097.2	29 978.3	29 459.0	30 113.2	30 436.7	GROSS EXTERNAL DEBT
ĀRĒJIE AKTĪVI	18 176.5	20 131.5	20 036.7	21 518.4	22 206.7	EXTERNAL ASSETS
Valdība	58.8	62.6	62.8	441.4	584.6	General government
Centrālā banka	4 488.2	5 386.5	4 561.5	5 285.3	5 459.6	Central bank
MFI (izņemot centrālo banku)	6 674.4	7 730.2	8 412.9	8 816.0	8 859.1	MFIs (excl. central bank)
Citi sektori	6 201.1	6 094.1	6 051.0	5 997.3	6 269.9	Other sectors
Tiešās investīcijas	754.0	858.1	948.6	978.3	1 033.6	Direct investment
ĀRĒJAIS PARĀDS (NETO)	10 920.7	9 846.8	9 422.3	8 594.9	8 230.0	NET EXTERNAL DEBT

10.

LATVIJAS TIEŠĀS INVESTĪCIJAS ĀRVALSTĪS (NETO DARĪJUMI¹) VALSTU DALĪJUMĀ
LATVIA'S DIRECT INVESTMENT ABROAD (NET FLOWS¹) BY COUNTRY(milj. eiro; negatīva vērtība nozīmē investīciju pieaugumu)
(in millions of euro; negative value means investment increase)

Valsts Country			2009	2010	2011	2012	2013
Kods Code	Nosaukums	Name					
AM	Armēnija	Armenia	0	-0.4	-5.6	-0.8	-0.5
AT	Austrija	Austria	-0.5	0.2	0	0.4	-0.1
AU	Austrālija	Australia	-0.3	0	0	0	0
AZ	Azerbaidžāna	Azerbaijan	0	1.2	0	0.1	0
BG	Bulgārija	Bulgaria	-0.4	0.2	0.9	0	-0.3
BY	Baltkrievija	Belarus	-0.5	-13.1	-5.4	-5.6	-21.5
BZ	Beliza	Belize	0	0.6	0.4	0.3	-18.9
CA	Kanāda	Canada	0	0	0	-1.2	3.8
CH	Šveice	Switzerland	92.9	-12.6	-5.6	-39.9	-13.1
CY	Kipra	Cyprus	-9.9	-0.3	-5.0	4.6	-12.8
CZ	Čehija	Czech Republic	0	0	0	-10.7	0.3
DE	Vācija	Germany	-4.7	-3.8	1.6	-1.3	-1.2
DK	Dānija	Denmark	-1.2	1.5	-0.1	-2.1	-2.0
EE	Igaunija	Estonia	-9.2	31.1	-14.1	-9.5	-17.4
ES	Spānija	Spain	0	0	0	-0.2	1.1
FI	Somija	Finland	-0.5	-1.6	-6.9	-4.5	-6.7
FR	Francija	France	-5.9	-7.3	1.0	0	0
GB	Lielbritānija	United Kingdom	-1.5	-0.1	-0.1	-1.2	-3.6
GE	Gruzija	Georgia	0	0	0	0	-1.0
HR	Horvātija	Croatia	3.7	-0.1	-0.2	0.3	-1.0
IS	Islande	Iceland	0	-0.3	0.7	0	0.2
IT	Itālija	Italy	-0.2	-0.1	-0.1	0	0
JP	Japāna	Japan	0.2	0	-0.1	0	-0.1
KG	Kirgizstāna	Kyrgyzstan	0	0	0	3.4	0
KZ	Kazahstāna	Kazakhstan	4.8	0.4	0.4	0	0
LT	Lietuva	Lithuania	10.6	8.9	-1.5	-25.9	-20.1
LU	Luksemburga	Luxembourg	0	0	-1.3	-9.9	-104.3
ME	Melnkalne	Montenegro	-2.2	-0.1	-0.3	0	0
NL	Nīderlande	Netherlands	-0.1	0	0.3	-0.2	0
NO	Norvēģija	Norway	0	2.5	0	21.7	-0.2
PA	Panama	Panama	0	0.2	1.5	0	0
PL	Polija	Poland	0.6	-6.4	15.5	-8.0	-0.2
PT	Portugāle	Portugal	0.6	0.7	1.2	-25.9	1.2
PY	Paragvaja	Paraguay	0	-0.1	0	0	0
RO	Rumānija	Romania	0.1	0.9	-1.2	-1.4	-0.9
RU	Krievija	Russian Federation	8.9	-3.7	-14.4	5.2	-11.1
SE	Zviedrija	Sweden	0.6	-3.6	1.5	-3.4	-6.5
SI	Slovēnija	Slovenia	-0.5	-0.1	0	0	-0.1
SK	Slovākija	Slovakia	-2.7	-13.3	2.0	-0.3	0.2
TR	Turcija	Turkey	0.1	0	0	0	-0.3
TW	Taivāna	Taiwan, Province of China	0	0	-0.3	0	0
UA	Ukraina	Ukraine	-2.1	2.1	-2.7	2.5	-0.9
US	Amerikas Savienotās Valstis	United States	0.3	-0.6	-0.2	0	-1.3
VG	Britu Virdžīnas	Virgin Islands, British	1.5	0	0	-1.1	0
	Pārējās valstis	Other countries	0.1	0	-0.2	0.1	-0.1
	Bez valsts norādes	Country not specified	-37.8	2.7	-5.8	-35.2	-20.6
	Kopā	Total	44.8	-14.4	-44.1	-149.7	-260.0

¹ Valstu dalījumā uzrādīti neto darījumi, kuru apjoms vismaz vienā no periodiem pārsniedz 0.1 milj. eiro.¹ Breakdown by country presents net flows exceeding 0.1 million euro at least in one of the periods.

**11. LATVIJAS TIEŠĀS INVESTĪCIJAS ĀRVALSTĪS (NETO DARĪJUMI¹) DARBĪBAS VEIDU UN VALSTU DALĪJUMĀ
LATVIA'S DIRECT INVESTMENT ABROAD (NET FLOWS¹) BY KIND OF ACTIVITY AND COUNTRY**

(milj. eiro; negatīva vērtība nozīmē investīciju pieaugumu)
(in millions of euro; negative value means investment increase)

Darbības veids, NACE (sekcija) Kind of activity, NACE (section)	Valsts Country	2009	2010	2011	2012	2013
A		-0.2	-0.8	-4.2	3.5	0.2
<i>t.sk./of which:</i>	RU	0	-0.3	-4.0	3.4	0.2
B		0	0	0	0	0
C		-5.2	-0.8	-17.7	4.7	-13.4
<i>t.sk./of which:</i>	DE	-0.3	-2.0	-0.9	-1.3	-0.2
	EE	-1.5	1.5	-15.5	4.3	-2.1
	FR	-5.9	-0.3	1.0	0	0
	GB	-2.9	0	0.1	0.1	-6.1
	LT	-1.2	-0.1	-0.8	2.1	0
	RU	1.4	0.3	0.5	-0.6	-4.9
	SE	4.6	-0.4	-1.1	0.6	-0.6
D		-0.8	-1.0	-1.7	-1.8	-1.5
<i>t.sk./of which:</i>	EE	-0.8	-0.7	-0.6	-1.0	-1.2
	LT	0	-0.3	-1.1	-0.8	-0.3
E		0	0	0	0	0
F		-1.2	4.7	1.3	9.5	0.9
<i>t.sk./of which:</i>	DK	-1.2	1.7	-0.1	0.1	0
	LT	-0.2	1.0	0	0	0
	NO	0	2.6	0	10.7	0
	RU	1.1	0.1	0.2	0	-1.1
	SE	-0.1	-0.3	0.2	-2.0	1.1
G		90.4	-37.6	-19.9	-53.9	-51.0
<i>t.sk./of which:</i>	BY	-0.4	-13.1	-4.2	-6.1	-6.5
	CH	93.3	-18.0	-4.0	-35.7	-16.5
	CY	0	-0.2	-7.0	5.9	-4.1
	CZ	0	0	0	-1.6	-0.4
	EE	0.1	0.2	-2.8	-8.7	-7.6
	HR	3.7	-0.1	-0.2	0.3	0
	KZ	4.8	0.2	0.2	-0.1	0.2
	LT	-9.5	0.9	0.1	-4.7	-6.8
	PL	0.6	-5.8	3.2	-0.1	-1.2
	RO	0.1	0.9	-1.2	-1.4	-0.9
	RU	1.9	-0.6	-4.8	-0.3	-2.8
	SK	-2.7	-0.1	2.0	-0.3	0.2
	UA	-0.4	-1.1	-0.7	-0.9	-2.8
H		-8.7	4.3	-8.8	-2.7	1.2
<i>t.sk./of which:</i>	CH	0.6	5.4	-1.1	-1.5	2.3
	CY	-9.2	0.2	0	-0.3	0.4
	EE	0	0	-2.3	-0.2	0
	FI	0	-1.5	-5.6	-0.1	-0.3
I		-0.2	0	-0.1	-1.0	-2.8
<i>t.sk./of which:</i>	EE	0	0	0	-0.8	-1.6
	LT	-0.2	0	0	-0.2	-1.1
J		0.4	-0.5	6.9	-0.1	-0.4
<i>t.sk./of which:</i>	PL	0	0	6.9	0	0

¹ Valstu dalījumā uzrādīti neto darījumi, kuru apjoms vismaz vienā no periodiem pārsniedz 1 milj. eiro.

¹ Breakdown by country presents net flows exceeding 1 million euro at least in one of the periods.

(turpinājums)

(cont.)

Darbības veids, NACE (sekcija) Kind of activity, NACE (section)	Valsts Country	2009	2010	2011	2012	2013
K		-18.5	56.6	2.0	-64.6	-145.9
<i>t.sk./of which:</i>	AM	0	-0.4	-5.6	-0.8	-0.5
	AZ	0	1.2	0	0.1	0
	BY	0	0.1	-0.2	-0.1	-15.9
	CA	0	0	0	-1.2	3.8
	CH	-1.0	0.1	-0.5	-2.7	1.5
	CY	-0.7	-0.3	2.0	-0.1	-8.9
	DE	0	-1.6	2.5	0	0
	DK	0	0	0	-2.2	-1.9
	EE	-7.5	38.4	-0.6	0.5	-0.8
	ES	0	0	0	-0.3	1.3
	FI	0	0	-0.9	-4.2	-6.4
	GB	2.6	-0.1	0	-0.2	4.6
	GE	0	0	0	0	-1.0
	LT	25.6	9.0	2.8	-17.5	-13.8
	LU	0	0	-1.3	-9.9	-104.3
	NO	0	0	0	11.0	0
	PA	0	0.2	1.5	0	0
	PL	0	-0.6	0	-5.9	0.3
	PT	0.6	0.7	1.2	-25.9	1.2
	RU	0.6	4.6	3.0	1.1	2.0
	SE	-3.9	-2.8	2.5	-2.2	-6.3
	SK	0	-13.2	0	0	0
	UA	-1.0	3.3	-1.0	0.9	-0.4
L		6.2	-1.3	-10.6	-5.3	-0.3
<i>t.sk./of which:</i>	GB	0	0	0	-1.2	-0.4
	LT	1.8	-1.0	0	-2.4	0
	PL	0	0	0	-1.7	-0.1
	RU	3.8	0	-10.5	-0.2	0
	VG	1.4	0	0	0	0
M		-12.0	-8.9	4.5	0.4	-0.1
<i>t.sk./of which:</i>	DE	-4.1	0	0	0	-0.1
	EE	0	-7.9	8.0	-0.2	0
	LT	-5.7	-0.2	-1.3	0	0
	ME	-2.2	-0.1	-0.3	0	0
	RU	0	-0.2	0	1.0	0
	UA	0	-0.4	-1.0	-0.4	1.8
N		-1.0	-6.2	1.3	2.8	-1.2
<i>t.sk./of which:</i>	LT	-0.2	-0.3	-1.0	-1.5	0.4
	RU	0	-6.0	1.5	0.9	-0.7
	UA	0	0.4	0	2.8	0
O		0	0	0	0	0
P		0	0	0	0	-0.8
Q		0	0	0	0	-0.3
R		0.1	0	0	-3.7	-2.0
<i>t.sk./of which:</i>	EE	0	0	0	-3.7	-3.5
	LT	0	0	0	0	1.5
S		0	-1.6	0	0	0
<i>t.sk./of which:</i>	RU	0	-1.6	0	0	0
T		0	0	0	0	0
U		0	0	0	0	0
Neklasificēta darbība Kind of activity not classified		-4.5	-21.3	2.9	-37.5	-42.8
<i>t.sk./of which:</i>	BZ	0	0	0	0	-19.3
	CZ	0	0	0	-9.2	0
	FR	0	-6.9	0	0	0
	KG	0	0	0	3.4	0
	PL	0	0	6.1	0	0
	RU	0	0	-0.3	0	-2.5
	VG	0	0	0	-1.3	0
Kopā Total		44.8	-14.4	-44.1	-149.7	-260.0

**12. ĀRVALSTU TIEŠĀS INVESTĪCIJAS LATVIJĀ (NETO DARĪJUMI¹) VALSTU DALĪJUMĀ
FOREIGN DIRECT INVESTMENT IN LATVIA (NET FLOWS¹) BY INVESTING COUNTRY**

(milj. eiro; pozitīva vērtība nozīmē investīciju pieaugumu)
(in millions of euro; positive value means investment increase)

Valsts Country			2009	2010	2011	2012	2013
Kods Code	Nosaukums	Name					
AE	Apvienotie Arābu Emirāti	United Arab Emirates	0	0	0	-1.1	0
AT	Austrija	Austria	-29.4	11.9	12.5	15.7	14.3
AZ	Azerbaidžāna	Azerbaijan	0	0	1.7	0.1	13.5
BE	Beļģija	Belgium	-6.3	-22.3	21.1	10.3	15.6
BG	Bulgārija	Bulgaria	2.4	-0.9	2.3	0.4	6.3
BM	Bermudu salas	Bermuda	-3.3	-0.4	0.3	0.7	0
BS	Bahamu salas	Bahamas	0	13.1	19.9	-0.3	0
BY	Baltkrievija	Belarus	2.7	0.7	1.1	4.8	4.3
BZ	Beliza	Belize	2.6	5.0	1.5	-1.8	11.4
CA	Kanāda	Canada	6.1	12.0	-1.2	-3.1	1.6
CH	Šveice	Switzerland	14.6	67.8	5.4	15.4	-21.8
CN	Ķīna	China	0	0.7	0.3	0.3	2.8
CW	Kirasao	Curacao	0	-0.5	0.7	1.7	2.3
CY	Kipra	Cyprus	-29.2	-22.2	115.3	158.3	65.7
CZ	Čehija	Czech Republic	0.6	-1.5	3.6	2.9	1.9
DE	Vācija	Germany	-1.0	-3.0	23.8	19.0	20.5
DK	Dānija	Denmark	-123.9	-52.9	25.1	14.9	3.3
DM	Dominika	Dominica	1.6	-1.5	0	0	0
EE	Igaunija	Estonia	-67.7	-45.6	-665.9	23.0	7.9
ES	Spānija	Spain	-0.4	9.2	-2.0	-0.8	-7.4
FI	Somija	Finland	-172.6	-29.3	-40.7	-4.9	-18.4
FR	Francija	France	-15.4	9.6	2.6	17.5	-1.2
GB	Lielbritānija	United Kingdom	-11.8	75.2	49.4	51.1	-11.0
GG	Gērnzija	Guernsey	0.1	-8.9	-5.5	-3.3	-2.8
HK	Honkonga	Hong Kong	3.0	-0.1	2.2	0.1	-0.2
HU	Ungārija	Hungary	0	0.1	0.1	-0.1	2.3
IE	Īrija	Ireland	92.2	28.8	-127.3	-0.5	-238.3
IL	Izraēla	Israel	0.3	0.6	0.9	0.3	1.3
IM	Mena	Isle of Man	5.5	-3.7	0.1	0	0
IS	Islande	Iceland	3.9	17.2	5.0	-39.0	-0.1
IT	Itālija	Italy	-3.4	9.2	5.3	7.1	-6.2
JE	Džērsija	Jersey	1.6	1.7	-1.6	-21.9	-0.5
KR	Korejas Republika	Korea, Republic of	15.0	-8.1	33.5	-27.3	3.7
KY	Kaimanu salas	Cayman Islands	0.3	2.7	3.1	1.6	3.0
KZ	Kazahstāna	Kazakhstan	0.1	0.2	3.7	3.8	10.2
LI	Lihtenšteina	Liechtenstein	3.9	-4.0	-7.2	-0.1	0.8
LR	Libērija	Liberia	0	1.3	0	-0.1	0
LT	Lietuva	Lithuania	-16.3	-8.8	64.1	39.3	64.9
LU	Luksemburga	Luxembourg	51.2	66.1	-29.5	26.3	207.5
ME	Melnkalne	Montenegro	0	0	-1.1	0	0
MH	Māršala salas	Marshall Islands	0.3	0.3	0	-2.7	-1.4
MT	Malta	Malta	2.3	19.2	6.6	36.2	-21.3
MU	Maurīcija	Mauritius	0	0.2	0	0	1.1
NL	Nīderlande	Netherlands	25.3	56.1	206.4	81.8	63.1
NO	Norvēģija	Norway	26.1	24.3	51.6	52.1	37.9

¹ Valstu dalījumā uzrādīti neto darījumi, kuru apjoms vismaz vienā no periodiem pārsniedz 1 milj. eiro.

¹ Breakdown by country presents net flows exceeding 1 million euro at least in one of the periods.

(turpinājums)

(cont.)

Valsts Country			2009	2010	2011	2012	2013
Kods Code	Nosaukums	Name					
NZ	Jaunzēlande	New Zealand	9.0	2.0	-4.2	3.1	0.6
PA	Panama	Panama	5.3	-0.2	1.0	0	-1.5
PL	Polija	Poland	-7.5	-0.4	2.7	1.4	1.5
PT	Portugāle	Portugal	0.4	1.1	-0.2	0	0
RO	Rumānija	Romania	-0.6	-4.4	-1.2	-0.4	-0.3
RU	Krievija	Russian Federation	8.3	19.6	49.1	155.9	146.0
SA	Saūda Arābija	Saudi Arabia	1.3	0.2	2.4	0.1	0
SC	Seišeļu salas	Seychelles	19.2	-14.5	6.4	4.8	0.3
SE	Zviedrija	Sweden	-106.8	97.5	1 179.9	171.7	10.9
SG	Singapūra	Singapore	0.9	0	1.5	1.8	25.0
TJ	Tadžikistāna	Tajikistan	0	1.1	0	0.2	0.3
TR	Turcija	Turkey	-13.8	0.5	11.4	-0.4	15.8
UA	Ukraina	Ukraine	1.4	24.7	-4.2	20.5	22.3
US	Amerikas Savienotās Valstis	United States	44.5	9.1	-2.6	-5.7	31.5
UZ	Uzbekistāna	Uzbekistan	2.0	-2.7	0.9	1.8	3.2
VG	Britu Virdžīnas	Virgin Islands, British	31.4	-35.0	3.2	-2.5	22.8
1A	Starptautiskās organizācijas	International organisations	65.0	-30.8	-11.1	-1.8	-13.7
	Pārējās valstis	Other countries	0.7	-0.3	1.1	-3.4	2.3
	Bez valsts norādes	Country not specified	225.9	-0.5	22.1	38.4	105.3
	Kopā	Total	67.6	286.5	1 045.4	863.2	608.9

**13. ĀRVALSTU TIEŠĀS INVESTĪCIJAS LATVIJĀ (NETO DARĪJUMI¹) DARBĪBAS VEIDU UN VALSTU DALĪJUMĀ
FOREIGN DIRECT INVESTMENT IN LATVIA (NET FLOWS¹) BY KIND OF ACTIVITY AND INVESTING COUNTRY**

(milj. eiro; pozitīva vērtība nozīmē investīciju pieaugumu)
(in millions of euro; positive value means investment increase)

Darbības veids, NACE (sekcija) Kind of activity, NACE (section)	Valsts Country	2009	2010	2011	2012	2013
A		17.4	16.8	20.4	0.4	-0.6
<i>t.sk./of which:</i>	DK	2.9	1.1	-2.4	-0.5	-4.8
	FI	-4.1	5.1	4.2	-6.5	-2.2
	KY	0	0	3.1	0.3	0.3
	LU	0	2.1	1.8	-0.5	-8.7
	NL	0.1	0.1	2.5	-1.7	6.8
	NO	10.8	1.3	3.7	8.0	2.1
	SE	7.7	3.9	5.3	-3.4	2.9
B		2.8	2.4	8.0	7.8	27.0
<i>t.sk./of which:</i>	DE	4.0	1.0	2.5	0.3	-0.1
	DK	1.1	-1.5	5.5	1.5	-2.2
	NL	0	4.1	0.2	5.8	29.3
C		61.1	75.6	94.1	94.9	95.2
<i>t.sk./of which:</i>	AT	3.0	0	-0.2	-0.1	0
	BE	0.6	0	14.2	3.1	2.1
	BZ	0	-0.1	0	0	3.6
	CY	-12.5	44.5	45.0	50.1	29.1
	DE	-6.3	-8.3	7.6	7.4	12.0
	DK	-13.2	16.6	-1.4	14.1	22.0
	EE	-6.4	-9.0	28.0	6.8	1.9
	ES	0	6.7	-1.5	-0.6	0.9
	FI	-2.6	-6.4	-12.3	5.6	-5.9
	FR	-1.0	1.9	0.1	0.4	3.3
	GB	2.6	-2.3	-3.3	0.7	-0.9
	IE	102.2	35.8	-126.8	7.4	-238.2
	IS	7.0	16.1	5.4	-2.1	2.6
	LT	0	0	0	0	18.4
	LU	0.3	0	2.3	-1.1	239.1
	NL	-21.1	-9.2	129.3	-7.2	3.5
	RU	3.3	-8.8	1.0	-0.6	3.2
	SE	9.2	10.4	10.5	5.9	-7.4
	US	-3.5	-7.9	-5.3	-3.1	-8.3
	VG	-3.2	-4.0	-0.9	0	7.0
D		-0.1	13.7	1.6	70.1	-7.2
<i>t.sk./of which:</i>	BE	0	0	6.4	5.4	-1.3
	CY	0.5	3.0	4.7	0	2.2
	DE	5.2	7.1	2.7	-0.7	2.9
	EE	0.2	0	0.6	11.7	-16.6
	RU	-6.6	3.7	-16.8	52.6	3.6
E		0.3	2.7	-1.2	-3.6	-0.7
F		35.0	-12.6	13.3	11.7	24.2
<i>t.sk./of which:</i>	CY	5.8	-1.0	0.6	-2.9	5.0
	DE	0.3	1.6	-6.4	1.2	0.3
	DK	5.1	-6.8	1.2	0.6	-1.3
	EE	13.7	0.4	-5.0	-10.3	1.0
	ES	0	0.9	-0.5	0	-8.3
	FI	-10.0	-7.0	-6.1	3.7	0
	LT	-1.0	-6.2	-0.5	0.5	-0.5
	LU	47.4	0	0	10.9	0
	NL	-15.3	3.3	3.1	-1.8	4.5
	NO	-0.4	0.1	4.0	0	0.2
	RU	2.1	4.1	12.5	12.3	13.2
	SE	-13.2	-4.5	-4.4	-3.5	-12.4
	TR	-14.8	0	8.0	-0.4	15.1
	US	11.2	-0.1	0	0	0.3

¹ Valstu dalījumā uzrādīti neto darījumi, kuru apjoms vismaz vienā no periodiem pārsniedz 3 milj. eiro.

¹ Breakdown by country presents net flows exceeding 3 million euro at least in one of the periods.

(turpinājums)

(cont.)

Darbības veids, NACE (sekcija) Kind of activity, NACE (section)	Valsts Country	2009	2010	2011	2012	2013
G		-56.4	-58.1	203.0	87.7	51.3
<i>t.sk./of which:</i>	AT	-3.4	2.8	3.9	16.0	5.0
	BE	-6.9	-22.3	0.4	1.1	11.6
	BG	2.4	-1.0	2.3	0.3	5.1
	BZ	0	0	5.0	0	3.6
	CH	7.5	-1.5	-9.1	4.6	2.2
	CY	-11.1	-7.8	11.4	32.1	7.5
	DE	-8.7	-11.2	9.3	8.7	1.0
	DK	-13.2	-11.6	7.8	1.6	1.7
	EE	1.8	-4.5	15.6	0.7	14.1
	FI	-68.8	-44.4	-6.8	-17.5	-4.1
	FR	-12.0	0	0.7	2.1	1.9
	GB	-16.1	50.7	52.8	4.7	-13.4
	IE	-4.0	0.3	0	0	-0.1
	IS	-2.4	2.4	0.2	-6.4	0.4
	JE	0.9	0.4	1.0	-5.2	-0.1
	KR	15.0	-8.1	33.4	-27.3	3.7
	LI	-6.4	0	1.5	0.4	-2.2
	LT	-11.0	-12.4	36.2	7.6	13.5
	LU	-13.1	3.6	-1.8	2.1	-1.9
	MT	0.3	-3.0	0	0.2	0.2
	NL	103.2	16.2	-0.2	17.9	7.8
	NO	8.9	6.3	17.0	0.2	0.7
	NZ	2.0	-0.5	-5.3	2.3	0
	PL	-7.9	-0.1	0	-0.1	1.9
	RO	-0.6	-4.4	-1.3	-0.3	-0.3
	RU	-1.5	0.2	1.5	25.7	-17.2
	SC	0.1	0.1	3.1	0	0
	SE	-13.4	-12.3	18.6	15.3	1.3
	TR	0	0	1.0	0	3.2
	US	5.9	-2.0	1.5	-1.5	1.2
	VG	-2.3	6.1	1.6	-1.1	0.6
H		-9.6	-1.6	43.3	57.3	-9.7
<i>t.sk./of which:</i>	CH	0	63.7	-3.4	8.4	-22.0
	CY	3.0	-62.2	8.9	11.2	5.1
	DK	5.1	-5.2	1.8	4.3	-2.8
	EE	0.4	0	0.2	2.8	3.6
	IS	0.1	-1.8	3.0	1.8	0
	IT	0.3	3.3	4.2	6.0	-4.6
	NL	-31.9	42.3	16.8	13.6	5.4
	RU	-3.7	2.0	4.2	6.9	-20.2
	SE	-18.9	-4.5	4.5	0.6	0.7
	SG	0	0	0	0	24.9
	VG	35.3	-36.2	0.4	-0.1	-0.4
I		3.5	-0.8	3.5	3.3	-4.6
<i>t.sk./of which:</i>	MT	-0.2	0	0.5	0.7	-7.5
	NO	7.5	-0.2	2.9	3.7	3.4
	PA	0	-4.2	-0.2	0	0
J		-36.1	-20.4	17.2	11.2	3.4
<i>t.sk./of which:</i>	BM	-3.3	-0.4	0.3	0.7	0
	CY	0.2	3.4	8.0	1.6	2.4
	DK	-3.1	-6.6	1.8	-0.7	0.2
	EE	-1.4	-0.3	-0.3	-5.9	0.3
	FI	0.9	-1.8	-6.6	-4.7	6.8
	LT	-1.9	-13.4	1.6	14.8	1.5
	LU	0	0	18.2	0.7	0.5
	NL	-17.3	-3.0	-1.7	-0.8	-4.0
	SE	-12.0	1.2	-1.4	4.7	-11.8
	UA	0	0	0	0	4.6

(turpinājums)

(cont.)

Darbības veids, NACE (sekcija) Kind of activity, NACE (section)	Valsts Country	2009	2010	2011	2012	2013
K		64.6	-2.2	306.7	299.9	208.6
<i>t.sk./of which:</i>	AT	0.6	16.5	14.1	-2.4	-4.0
	BS	0	14.0	19.9	-0.3	0
	CA	0	12.1	-0.2	-1.6	2.6
	CH	7.9	2.2	0.3	-0.3	0
	CY	-0.3	-9.7	-9.8	54.5	-25.5
	DE	3.6	3.1	2.1	0.4	0
	DK	-111.2	-46.0	15.1	-16.3	-2.8
	EE	-68.9	-55.2	-698.7	-0.8	2.5
	FI	-80.8	-11.3	8.7	18.5	-13.4
	FR	-9.7	4.0	-1.1	13.6	-0.1
	GB	2.8	20.7	-0.5	26.5	-2.1
	HK	3.3	-0.1	0	0	0
	IE	-6.0	-1.4	-0.7	-7.6	0
	IS	15.2	1.7	-2.2	-25.8	-3.1
	IT	-2.7	4.7	1.0	1.7	-4.6
	JE	0.4	-0.5	-0.4	-15.7	0
	LI	0.3	-0.4	-8.6	0	0
	LT	0.3	21.3	7.3	15.6	10.4
	LU	0.8	-2.0	4.6	0.9	-15.0
	MT	1.9	1.4	7.8	30.3	-9.6
	NL	2.8	-2.0	-14.3	-1.2	0.3
	NO	3.9	-8.1	22.1	21.8	10.9
	NZ	4.8	-1.0	-0.3	-0.1	0.4
	RU	11.5	0.1	10.1	13.9	80.7
	SE	-75.1	24.2	943.9	160.1	136.5
	UA	0.2	24.5	-4.0	18.4	3.3
	US	34.1	18.0	0.9	-2.1	36.9
	IA	65.0	-30.8	-11.2	-2.2	3.7
L		43.8	228.8	259.5	71.0	-52.6
<i>t.sk./of which:</i>	BZ	0	0.6	-3.8	0	1.9
	CA	6.2	-0.1	-1.3	-2.0	0.3
	CY	1.4	18.4	34.4	-20.3	-6.5
	DK	-1.8	5.5	-5.7	8.3	-8.3
	EE	-4.2	-0.7	-0.3	8.7	-2.6
	FI	7.6	38.0	-14.1	-2.2	-3.3
	GB	-5.2	2.4	1.3	3.1	0.1
	GG	0	-3.1	-5.0	-3.2	-2.7
	IM	0.7	-4.2	0	0	0
	LI	10.0	-3.7	0	-0.4	0
	LT	-3.1	-1.4	18.3	0.4	-2.8
	LU	9.5	62.7	-55.9	7.7	-11.1
	MT	0.2	12.8	-0.5	-0.2	-13.3
	NL	0.7	-4.2	55.9	32.3	6.9
	NO	3.3	19.2	-1.2	16.8	16.8
	PA	5.2	0	0	0	-0.1
	RU	0.9	12.9	33.5	30.5	49.4
	SC	-0.2	-3.1	3.5	5.0	0.3
	SE	5.3	75.8	197.7	-11.7	-105.8
	UA	0	0.2	0.2	1.2	5.3
	VG	0.1	0	-1.9	-0.5	14.0

(turpinājums)

(cont.)

Darbības veids, NACE (sekcija) Kind of activity, NACE (section)	Valsts Country	2009	2010	2011	2012	2013
M		-14.4	5.0	-12.1	-2.9	10.1
<i>t.sk./of which:</i>	CY	-35.8	3.3	1.1	-0.1	11.1
	EE	3.5	16.8	-6.4	0.3	2.2
	FR	-0.9	1.1	1.8	-0.3	-7.3
	GG	0.1	-6.1	-0.4	0	0
	IE	-0.8	-5.5	0.1	-0.5	0
	IM	5.0	0	0	0	0
	IS	-15.9	0	0	0	0
	LU	6.1	-9.2	-0.5	-0.3	3.2
	MT	-0.8	10.3	-2.2	-1.4	0.6
	NL	0	4.6	-3.7	0.8	-0.7
	SC	17.9	-11.5	0	0	0
	SE	3.7	0	-1.4	0.8	-1.2
N		-15.4	-4.0	-6.2	-1.2	-4.5
<i>t.sk./of which:</i>	AT	-5.5	-0.2	1.0	0.2	0
	FI	-15.8	-1.5	-7.3	1.0	2.8
	FR	5.4	0	0.5	0	0.8
	LT	0	-0.1	-1.7	0.8	5.6
	IA	0	0	0	-3.6	-17.4
O		0	0.1	0	0	0
P		0	0.1	0	0	0.1
Q		0	0	0.2	0	0
R		-14.6	-8.5	-5.5	2.4	-12.0
<i>t.sk./of which:</i>	AT	-23.7	-9.1	-8.2	-0.7	9.5
	CY	16.5	-0.9	2.8	-1.7	-24.1
	EE	-8.2	2.7	-1.8	3.0	1.3
S		2.1	0	1.0	0	1.9
T		0	0	0	0	0
U		0	0	0	0	0
Neklasificēta darbība Kind of activity not classified		-16.4	49.5	98.6	153.2	279.0
<i>t.sk./of which:</i>	AZ	0	0	1.5	0.1	13.1
	CH	0.2	0	17.1	3.0	-2.0
	CY	2.0	-14.5	10.2	34.1	57.8
	DE	2.4	3.1	4.3	0.7	1.1
	DK	3.9	-0.3	-0.2	0.7	1.6
	EE	0.6	2.5	1.3	4.2	0.7
	GB	0.7	3.0	-0.9	18.9	4.4
	IS	0.5	0	0	-6.5	0
	KZ	0	0	0	1.1	9.5
	LT	0.1	2.8	3.0	-0.5	18.0
	LU	0.2	8.9	2.0	6.1	1.1
	MT	0	0.8	0	0.6	6.1
	NL	2.5	5.3	16.2	24.0	1.8
	NO	-7.7	9.6	2.3	0.1	0.9
	PA	0.1	4.1	1.2	0	0.2
	RU	0.3	4.8	2.3	15.9	31.3
	SE	0.8	1.0	7.3	5.6	8.1
	UA	0	0	0.1	0.4	9.0
	US	0.9	5.5	0	1.2	0.6
Kopā Total		67.6	286.5	1 045.4	863.2	608.9

**14. LATVIJAS TIEŠĀS INVESTĪCIJAS ĀRVALSTĪS (ATLIKUMI¹) VALSTU DALĪJUMĀ
LATVIA'S DIRECT INVESTMENT ABROAD (POSITIONS¹) BY COUNTRY**

(perioda beigās; milj. eiro)
(at end of period; in millions of euro)

Valsts Country			2009	2010	2011	2012	2013
Kods Code	Nosaukums	Name					
AG	Antigva un Barbuda	Antigua and Barbuda	0.2	0.2	0	0	0
AL	Albānija	Albania	0	0	1.0	1.0	0
AM	Armēnija	Armenia	2.8	9.3	10.3	11.2	13.4
AT	Austrija	Austria	7.5	6.9	6.7	6.3	6.9
AU	Austrālija	Australia	0.3	0	0	0	0
BE	Beļģija	Belgium	0.5	0.4	0.4	0.4	0.4
BG	Bulgārija	Bulgaria	2.0	0.6	-0.3	1.9	3.3
BY	Baltkrievija	Belarus	18.0	23.2	23.9	27.8	38.9
BZ	Beliza	Belize	0	1.1	0.7	0.4	19.3
CA	Kanāda	Canada	0	0	0	1.2	-2.6
CH	Šveice	Switzerland	110.8	130.8	135.5	177.5	189.1
CN	Ķīna	China	0	0	0.1	0	0.1
CY	Kipra	Cyprus	40.5	40.6	46.1	40.0	26.5
CZ	Čehija	Czech Republic	0.8	0	0	10.9	-0.2
DE	Vācija	Germany	16.0	-8.9	-24.4	5.7	7.9
DK	Dānija	Denmark	1.8	0.3	0.3	0.4	2.3
EE	Igaunija	Estonia	54.4	72.6	84.2	87.1	107.9
ES	Spānija	Spain	0.1	0	0.1	0.3	-0.7
FI	Somija	Finland	-1.2	2.6	7.2	10.8	18.7
FR	Francija	France	6.0	13.1	11.6	11.7	11.7
GB	Lielbritānija	United Kingdom	5.9	4.4	4.6	6.3	9.3
GE	Gruzija	Georgia	0.2	0.3	0	0	1.0
HR	Horvātija	Croatia	-0.8	-0.7	-0.5	-0.9	2.9
IE	Īrija	Ireland	0.1	0	0	0	0
IS	Islande	Iceland	0.4	0.7	0	0	-0.2
IT	Itālija	Italy	0.2	0.1	0.8	0.7	0.7
JP	Japāna	Japan	0	0	0.1	0	0.1
KG	Kirgizstāna	Kyrgyzstan	0.9	0.4	0.4	0	0
KZ	Kazahstāna	Kazakhstan	1.7	1.1	0.3	0.3	0.2
LT	Lietuva	Lithuania	145.2	146.1	140.4	164.3	179.7
LU	Luksemburga	Luxembourg	12.2	0	1.3	13.7	117.2
ME	Melnkalne	Montenegro	2.2	9.5	9.8	9.8	9.8
MT	Malta	Malta	1.6	1.6	0.1	1.6	0
NL	Nīderlande	Netherlands	0.2	0.1	-0.1	0.5	0
NO	Norvēģija	Norway	28.3	26.0	25.8	4.6	10.0
PA	Panama	Panama	0	1.5	0	0	0
PL	Polija	Poland	25.5	31.6	29.0	36.5	37.0
PT	Portugāle	Portugal	-1.8	-2.5	-3.7	21.8	20.4
PY	Paragvaja	Paraguay	0	0.1	0	0	0
RO	Rumānija	Romania	2.6	1.7	3.0	4.4	5.3
RU	Krievija	Russian Federation	36.1	33.7	40.1	31.4	44.2
SE	Zviedrija	Sweden	5.5	9.1	7.2	10.4	18.2
SI	Slovēnija	Slovenia	0.6	0.7	0.7	0.7	0.8
SK	Slovākija	Slovakia	3.4	16.6	14.6	14.9	14.7
TR	Turcija	Turkey	0.1	0.1	0	0	0.3
TW	Taivāna	Taiwan, Province of China	0	0	0.3	0.3	0.3
UA	Ukraina	Ukraine	43.3	37.6	43.5	34.3	39.2
US	Amerikas Savienotās Valstis	United States	0	0.6	0	0	1.3
UZ	Uzbekistāna	Uzbekistan	0.1	0.1	0.3	0.1	0
VG	Britu Virdžīnas	Virgin Islands, British	7.6	7.5	7.5	8.6	7.5
	Pārējās valstis	Other countries	0	0	0	0	0.1
	Bez valsts norādes	Country not specified	38.2	48.8	39.1	85.1	110.7
	Kopā	Total	620.0	669.6	668.0	844.0	1 073.6

¹ Valstu dalījumā uzrādīti atlikumi, kuru apjoms vismaz viena perioda beigās pārsniedz 0.1 milj. eiro.
¹ Breakdown by country presents positions exceeding 0.1 million euro at least at the end of one period.

**15. LATVIJAS TIEŠĀS INVESTĪCIJAS ĀRVALSTĪS (ATLIKUMI¹) DARBĪBAS VEIDU UN VALSTU DALĪJUMĀ
LATVIA'S DIRECT INVESTMENT ABROAD (POSITIONS¹) BY KIND OF ACTIVITY AND COUNTRY**

(perioda beigās; milj. eiro)
(at end of period; in millions of euro)

Darbības veids, NACE (sekcija) Kind of activity, NACE (section)	Valsts Country	2009	2010	2011	2012	2013
A		0.2	1.0	4.8	1.1	0.9
<i>t.sk./of which:</i>	RU	0	0.3	4.4	0.9	0.7
B		0	0	0	0	0
C		32.7	29.3	49.8	43.5	57.7
<i>t.sk./of which:</i>	BY	0.9	1.0	1.3	1.1	2.2
	DE	0.5	2.5	3.4	4.7	4.9
	EE	6.6	5.3	22.4	15.6	17.8
	FR	5.8	6.1	5.1	5.1	5.1
	GB	4.0	1.0	1.0	0.9	6.4
	LT	10.4	11.0	11.1	9.9	9.9
	PL	0	0	0.7	1.1	0.3
	RU	2.3	0.6	2.6	3.6	8.3
	SE	1.3	1.6	2.2	1.6	2.2
D		6.7	7.3	9.1	10.8	12.4
<i>t.sk./of which:</i>	EE	6.7	7.1	7.7	8.7	9.9
	LT	0	0.2	1.4	2.1	2.5
E		0	-0.3	-0.4	-0.3	-0.2
F		28.8	24.9	20.6	11.4	16.4
<i>t.sk./of which:</i>	BY	0.3	2.4	2.1	0.5	-0.2
	DK	1.8	0.1	0.2	0.1	0.1
	LT	1.9	0.8	0.8	1.2	1.2
	NO	17.3	14.6	14.6	3.9	9.1
	RU	4.0	3.8	0.7	0.7	1.8
	SE	0.3	0.6	0.4	2.4	1.3
	UA	1.7	1.7	1.8	1.8	1.8
G		202.5	226.3	247.7	305.2	355.9
<i>t.sk./of which:</i>	BG	1.1	0	0	1.5	1.5
	BY	10.6	13.3	17.0	23.2	29.9
	CH	94.9	114.9	118.3	154.0	169.4
	CY	-1.1	-1.1	5.9	-0.2	3.9
	CZ	0	0	0	1.6	0.4
	EE	5.1	5.3	9.4	18.0	26.5
	KZ	1.4	1.1	0.4	0.5	0.2
	LT	33.3	29.2	32.0	37.3	44.1
	PL	25.4	30.9	27.7	27.8	29.1
	RO	2.6	1.7	3.0	4.4	5.3
	RU	12.3	12.7	17.5	17.2	21.5
	SK	3.4	3.4	1.4	1.7	1.5
	UA	5.0	6.2	6.4	10.4	13.0
	VG	7.5	7.5	7.5	7.5	7.5
H		20.8	13.8	21.2	21.6	24.2
<i>t.sk./of which:</i>	CH	7.9	2.4	3.5	5.0	2.7
	CY	9.2	9.2	9.2	9.5	9.0
	DE	0	0	0	0	1.4
	EE	0.1	-0.6	1.7	-1.3	-1.3
	FI	0	1.5	5.6	5.7	6.8
	LT	0.2	0.2	0.3	1.1	1.2
	RU	1.9	0.3	0.2	1.1	1.4
	SE	0	0	0	0	1.9

¹ Valstu dalījumā uzrādīti atlikumi, kuru apjoms vismaz viena perioda beigās pārsniedz 1 milj. eiro.

¹ Breakdown by country presents positions exceeding 1 million euro at least at the end of one period.

(turpinājums)

(cont.)

Darbības veids, NACE (sekcija) Kind of activity, NACE (section)	Valsts Country	2009	2010	2011	2012	2013
I		8.1	7.9	7.0	7.0	10.1
<i>t.sk./of which:</i>	EE	2.2	2.2	2.2	3.0	4.9
	LT	5.9	5.7	4.7	4.0	5.1
J		4.5	3.4	2.9	2.9	3.6
<i>t.sk./of which:</i>	LT	3.9	3.5	3.4	3.2	3.5
K		220.5	176.8	172.8	240.1	345.3
<i>t.sk./of which:</i>	AM	2.8	9.3	10.3	11.2	13.4
	AT	1.3	0.9	0.9	0.9	0.9
	BY	4.1	5.1	1.9	1.9	6.0
	BZ	0	1.1	0.7	0.4	0
	CA	0	0	0	1.2	-2.6
	CH	8.0	13.5	13.7	18.4	16.5
	CY	32.1	32.7	31.0	29.9	-3.2
	DE	0.8	-25.9	-28.4	0.8	0.8
	DK	0	0	0.1	0.3	2.1
	EE	32.0	29.1	22.9	16.7	19.1
	FI	-1.7	0	1.4	4.8	11.2
	FR	0	0.1	6.5	6.6	6.6
	GB	0.6	3.4	3.4	3.7	0.2
	GE	0.1	0	0	0	1.0
	LT	70.1	61.7	54.2	68.7	78.4
	LU	12.2	0	1.3	13.7	117.2
	MT	1.6	1.6	0	1.5	0
	NO	11.0	11.0	11.0	0	0
	PA	0	1.5	0	0	0
	PL	0	0.6	6.7	5.5	7.3
	PT	-1.8	-2.5	-3.7	21.8	20.4
	RU	13.0	6.1	6.0	2.1	1.4
	SE	3.9	6.8	4.5	6.0	12.6
	SK	0	13.2	13.2	13.2	13.2
	UA	27.4	24.9	29.0	18.3	22.5
L		11.1	8.4	6.1	12.7	7.7
<i>t.sk./of which:</i>	AL	0	0	1.0	1.0	0
	BG	1.0	1.3	0.6	0.6	1.3
	GB	0	0	0	1.2	0.4
	LT	5.7	5.2	2.4	5.5	4.4
	PL	0	0	0	2.0	0.1
	RU	0.7	0.8	0.8	1.2	1.0
	UA	1.5	0.4	0.4	0	-0.3
M		40.8	84.8	67.1	65.5	84.7
<i>t.sk./of which:</i>	AT	5.7	5.8	5.8	5.9	5.9
	BY	1.6	0.9	0.5	0.5	0.5
	CY	-0.1	-0.2	0	-0.1	16.4
	DE	13.9	13.9	0	0	0.1
	EE	0.9	24.3	18.9	16.9	17.1
	HR	0	0	0	0	3.8
	LT	12.8	27.1	27.5	27.5	27.5
	ME	2.2	9.5	9.8	9.8	9.8
	UA	3.6	2.5	3.4	4.5	2.7

(turpinājums)

(cont.)

Darbības veids, NACE (sekcija) Kind of activity, NACE (section)	Valsts Country	2009	2010	2011	2012	2013
N		4.2	9.3	7.2	12.1	13.4
<i>t.sk./of which:</i>	EE	0.1	0.7	-1.0	6.1	6.8
	LT	0.5	1.0	2.1	3.4	3.0
	RU	0	6.0	4.6	3.8	4.5
	UA	2.6	1.4	1.4	-1.2	-1.1
O		0	0	0	0	0
P		0	0	0	0.1	0.9
Q		0	0	0	0	0.3
R		0.6	0.6	0.5	4.2	6.2
<i>t.sk./of which:</i>	EE	0	0	0	3.7	7.1
S		0.8	2.4	2.4	0.8	0
<i>t.sk./of which:</i>	RU	0.8	2.4	2.4	0.8	0
T		0	0	0	0	0
U		0	0	0	0	0
Neklasificēta darbība Kind of activity not classified		37.7	73.7	49.2	105.3	134.1
<i>t.sk./of which:</i>	BZ	0	0	0	0	19.3
	CZ	0.8	0	0	9.2	0
	FR	0	6.9	0	0	0
	PL	0	0	-6.1	0	0
	RU	0	0.5	0.3	0	2.5
	VG	0	0	0	1.3	0
Kopā Total		620.0	669.6	668.0	844.0	1 073.6

**16. ĀRVALSTU TIEŠĀS INVESTĪCIJAS LATVIJĀ (ATLIKUMI¹) VALSTU DALĪJUMĀ
FOREIGN DIRECT INVESTMENT IN LATVIA (POSITIONS¹) BY INVESTING COUNTRY**

(perioda beigās; milj. eiro)
(at end of period; in millions of euro)

Valsts Country			2009	2010	2011	2012	2013
Kods Code	Nosaukums	Name					
AE	Apvienotie Arābu Emirāti	United Arab Emirates	0	0	0	3.5	1.9
AT	Austrija	Austria	188.0	163.3	172.7	186.3	193.7
AZ	Azerbaidžāna	Azerbaijan	0	0	1.7	0.3	15.4
BE	Beļģija	Belgium	39.6	14.7	49.9	59.7	74.3
BG	Bulgārija	Bulgaria	3.6	2.6	5.2	5.0	13.1
BM	Bermudu salas	Bermuda	-1.2	-0.6	-0.3	0.4	0.4
BS	Bahamu salas	Bahamas	0	14.9	20.9	0	0
BY	Baltkrievija	Belarus	10.4	7.9	13.1	17.5	21.5
BZ	Beliza	Belize	8.8	7.7	9.6	10.0	28.6
CA	Kanāda	Canada	9.6	14.7	8.7	7.0	9.0
CH	Šveice	Switzerland	86.2	149.4	146.3	162.3	140.0
CN	Ķīna	China	0	0.8	0.3	0.4	2.9
CW	Kirasao	Curacao	8.6	9.6	10.1	10.4	12.4
CY	Kīpra	Cyprus	334.1	400.5	568.6	653.8	854.0
CZ	Čehija	Czech Republic	5.0	3.4	7.0	9.7	10.2
DE	Vācija	Germany	515.9	421.8	456.1	495.3	547.9
DK	Dānija	Denmark	555.9	575.8	413.1	440.1	460.3
DM	Dominika	Dominica	5.0	3.3	2.3	1.0	2.3
EE	Igaunija	Estonia	1 365.6	1 158.2	521.6	554.5	570.2
ES	Spānija	Spain	31.8	39.3	10.0	10.7	2.3
FI	Somija	Finland	334.5	365.7	370.2	370.8	367.5
FR	Francija	France	53.9	54.2	49.6	54.1	86.0
GB	Lielbritānija	United Kingdom	160.4	180.9	266.9	294.6	298.5
GG	Gērnsija	Guernsey	32.6	2.3	5.1	3.1	2.5
GI	Gibraltārs	Gibraltar	0.3	0.3	1.2	1.2	1.2
HK	Honkonga	Hong Kong	2.7	0	2.6	3.0	2.9
HU	Ungārija	Hungary	0.1	1.0	0.3	0.9	3.1
IE	Īrija	Ireland	376.0	328.2	246.3	248.2	16.1
IL	Izraēla	Israel	3.5	4.4	4.0	5.1	24.2
IM	Mena	Isle of Man	14.9	13.8	11.3	7.6	3.3
IS	Islande	Iceland	135.7	160.1	138.9	107.4	101.4
IT	Itālija	Italy	31.4	43.6	53.7	50.0	19.3
JE	Džērsija	Jersey	18.7	22.4	15.2	3.3	3.1
KR	Korejas Republika	Korea, Republic of	26.6	21.3	52.1	24.8	28.6
KY	Kaimanu salas	Cayman Islands	4.1	4.9	7.7	9.2	12.3
KZ	Kazahstāna	Kazakhstan	1.6	0.1	7.6	9.9	20.8
LI	Lihtenšteina	Liechtenstein	20.5	19.1	14.3	20.6	20.0
LR	Libērija	Liberia	0	1.3	0	1.8	1.8
LT	Lietuva	Lithuania	275.1	253.5	231.2	264.9	364.5
LU	Luksemburga	Luxembourg	199.1	274.5	213.7	220.5	459.3
MH	Māršala salas	Marshall Islands	13.6	2.6	0.6	0	3.1
MT	Malta	Malta	119.5	156.9	186.6	250.2	279.0
MU	Maurīcija	Mauritius	0	0.2	0	0	3.3

¹ Valstu dalījumā uzrādīti atlikumi, kuru apjoms vismaz viena perioda beigās pārsniedz 1 milj. eiro.

¹ Breakdown by country presents positions exceeding 1 million euro at least at the end of one period.

(turpinājums)

(cont.)

Valsts Country			2009	2010	2011	2012	2013
Kods Code	Nosaukums	Name					
NL	Nīderlande	Netherlands	463.9	551.3	762.1	816.3	904.8
NO	Norvēģija	Norway	241.2	250.0	501.0	548.5	598.8
NZ	Jaunzēlande	New Zealand	38.0	40.2	36.3	34.2	43.0
PA	Panama	Panama	7.3	10.8	8.1	8.0	8.8
PL	Polija	Poland	9.4	5.7	9.3	10.1	15.9
PT	Portugāle	Portugal	-0.9	-0.4	-1.5	-1.5	0.2
RO	Rumānija	Romania	-2.8	-7.2	-8.4	-8.8	0
RU	Krievija	Russian Federation	369.9	337.2	387.3	483.8	580.6
SA	Saūda Arābija	Saudi Arabia	9.3	8.7	23.7	23.8	23.8
SC	Seišeļu salas	Seychelles	21.4	8.9	5.4	8.1	8.4
SE	Zviedrija	Sweden	1 114.1	1 055.3	2 214.2	2 405.7	2 437.2
SG	Singapūra	Singapore	1.8	2.0	4.0	6.8	19.8
SM	Sanmarīno	San Marino	2.1	3.6	2.8	0.6	0.6
TJ	Tadžikistāna	Tajikistan	0	1.1	-1.1	0.5	0.8
TR	Turcija	Turkey	1.0	0.5	-0.6	0.3	17.9
UA	Ukraina	Ukraine	49.5	57.8	44.5	76.4	93.7
US	Amerikas Savienotās Valstis	United States	305.3	260.8	275.2	253.9	158.4
UZ	Uzbekistāna	Uzbekistan	3.4	0.4	2.4	3.4	5.3
VG	Britu Virdžīnas	Virgin Islands, British	82.3	54.0	44.3	29.8	55.6
IA	Starptautiskās organizācijas	International organisations	76.3	50.1	42.0	35.0	37.2
	Pārējās valstis	Other countries	3.3	1.0	2.0	1.2	5.0
	Bez valsts norādes	Country not specified	285.0	593.3	710.8	942.7	1 373.9
	Kopā	Total	8 072.5	8 183.7	9 359.8	10 257.9	11 471.9

**17. ĀRVALSTU TIEŠĀS INVESTĪCIJAS LATVIJĀ (ATLIKUMI¹) DARBĪBAS VEIDU UN VALSTU DALĪJUMĀ
FOREIGN DIRECT INVESTMENT IN LATVIA (POSITIONS¹) BY KIND OF ACTIVITY AND INVESTING COUNTRY**

(perioda beigās; milj. eiro)
(at end of period; in millions of euro)

Darbības veids, NACE (sekcija) Kind of activity, NACE (section)	Valsts Country	2009	2010	2011	2012	2013
A		198.2	214.7	262.9	294.5	298.9
<i>t.sk./of which:</i>	AT	8.8	9.7	10.8	13.4	15.2
	DE	1.4	0.7	1.1	7.2	11.1
	DK	69.2	65.2	74.5	76.0	73.8
	FI	6.4	11.6	15.7	9.3	7.1
	KY	0	0	2.8	3.1	3.4
	LU	0	1.8	9.5	9.9	1.1
	NL	0	0.5	1.8	0.6	7.3
	NO	59.6	64.0	69.8	78.8	81.4
	SE	48.7	56.1	62.5	77.3	78.2
	US	0	0.4	11.8	13.9	14.1
B		44.7	50.9	61.1	66.3	67.5
<i>t.sk./of which:</i>	DE	23.7	25.0	31.8	27.4	40.2
	DK	11.5	9.9	15.4	16.9	15.6
	FI	9.4	8.6	8.4	8.3	7.7
	NL	0	7.4	5.3	13.1	3.5
C		917.0	1 017.1	1 114.3	1 200.2	1 412.5
<i>t.sk./of which:</i>	AT	6.7	6.8	2.8	2.8	5.4
	BE	3.9	3.4	31.3	33.2	35.4
	BZ	0	0.1	0.1	0.1	5.9
	CH	15.8	8.2	6.2	7.6	5.8
	CY	21.2	69.3	120.6	167.1	226.0
	DE	79.5	73.4	68.0	84.0	112.7
	DK	49.2	64.9	64.5	77.6	106.1
	EE	53.3	38.7	72.4	79.5	89.2
	ES	13.7	26.0	-1.3	-0.7	0.2
	FI	98.0	92.2	83.1	87.7	84.2
	FR	3.8	5.3	6.5	4.3	7.6
	GB	18.8	18.0	23.0	21.3	22.8
	IE	322.5	358.3	231.0	238.5	0.1
	IS	20.9	36.4	39.6	40.6	43.1
	IT	0	1.9	3.5	3.4	2.5
	KY	4.1	4.9	4.9	6.1	8.9
	LT	0.3	0	0.7	0	29.2
	LU	0.3	0	4.5	2.4	248.6
	MT	1.9	8.9	24.4	33.6	33.8
	NL	4.9	10.6	116.6	96.3	99.1
	NO	14.6	15.9	16.7	19.5	21.9
	PL	2.6	2.1	2.5	2.5	3.0
	RU	34.1	32.6	35.8	35.6	44.1
	SE	80.1	83.0	103.3	105.2	118.3
	SG	1.8	1.8	2.5	4.5	7.4
	US	57.2	47.6	44.1	39.6	31.7
	VG	1.4	1.4	0	0	10.8
D		272.3	308.5	303.8	407.3	435.6
<i>t.sk./of which:</i>	BE	0	0	6.4	11.8	10.5
	CY	38.0	41.0	44.9	44.9	55.9
	DE	114.6	133.9	152.7	165.3	177.1
	DK	19.6	20.7	23.2	23.8	23.9
	EE	2.0	0	3.0	24.8	16.6
	NL	14.3	13.8	16.0	16.6	18.0
	RU	81.4	95.1	55.8	118.0	128.0
	VG	0	0	0	0	3.7
E		13.9	26.5	21.1	18.5	15.6
<i>t.sk./of which:</i>	FI	3.5	12.9	12.4	10.7	9.2
	IS	4.7	5.4	0	0	0
	SE	2.3	5.0	4.8	4.5	4.5

¹ Valstu dalījumā uzrādīti atlikumi, kuru apjoms vismaz viena perioda beigās pārsniedz 3 milj. eiro.

¹ Breakdown by country presents positions exceeding 3 million euro at least at the end of one period.

(turpinājums)

(cont.)

Darbības veids, NACE (sekcija) Kind of activity, NACE (section)	Valsts Country	2009	2010	2011	2012	2013
F		575.7	540.9	545.2	528.5	546.9
<i>t.sk./of which:</i>	CH	3.6	0	0	3.6	3.6
	CY	27.6	37.7	28.7	14.8	19.6
	DE	8.2	18.7	12.6	16.1	18.0
	DK	16.8	8.8	4.7	13.0	0.6
	EE	139.0	128.7	130.9	113.5	109.9
	ES	15.5	9.6	9.3	9.3	0
	FI	65.7	53.3	50.7	61.3	62.5
	GB	22.9	22.3	26.3	23.1	25.2
	IL	0	2.8	3.1	3.2	3.8
	IT	7.5	12.6	12.7	11.8	0
	LT	8.5	6.8	3.9	3.5	13.4
	LU	57.8	58.2	59.2	53.0	65.0
	MT	42.0	39.1	43.1	44.8	46.6
	NL	77.5	77.9	86.4	85.3	90.2
	NO	9.0	8.2	13.0	13.0	13.4
	RU	4.8	6.1	12.9	16.8	14.1
	SA	9.3	8.7	23.7	23.8	23.8
	SE	29.2	24.6	20.3	17.5	15.2
	TR	0	0	-4.1	-4.5	10.6
	US	12.6	1.2	1.1	0	0.3
	VG	13.4	10.3	3.4	0.9	2.8
G		1 087.0	987.6	1 259.9	1 351.2	1 453.4
<i>t.sk./of which:</i>	AT	11.3	19.4	20.6	35.2	37.3
	BE	29.0	5.7	6.0	8.1	20.1
	BG	2.7	1.7	4.3	4.7	11.5
	BY	4.4	3.4	6.7	8.8	10.3
	BZ	0	0	5.0	5.0	8.6
	CH	33.3	32.7	22.3	27.2	29.7
	CY	22.8	18.0	80.4	102.3	113.2
	DE	64.4	40.0	53.6	57.3	62.0
	DK	43.0	37.2	41.9	40.8	45.8
	EE	95.3	94.3	96.3	101.5	111.7
	FI	119.2	86.7	91.8	86.7	92.7
	FR	36.4	31.6	23.2	26.4	55.5
	GB	13.6	24.9	97.1	109.2	98.7
	IE	-4.0	0	0	0	0.2
	IS	15.6	28.1	25.9	24.0	24.4
	JE	3.5	3.8	4.8	0.5	0.4
	KR	26.6	21.3	51.7	24.4	28.1
	LI	6.9	6.1	8.9	9.3	0
	LT	156.8	141.1	173.1	169.3	176.2
	LU	9.5	4.2	1.4	3.5	4.6
	MU	0	0	0	0	3.1
	NL	154.0	168.6	151.7	183.5	190.4
	NO	75.8	82.3	98.1	98.5	100.1
	NZ	10.1	9.6	3.7	3.1	3.1
	PL	2.8	3.2	4.4	4.0	6.7
	RO	-2.8	-7.2	-8.5	-8.8	0
	RU	12.5	2.9	32.4	63.2	49.0
	SE	91.7	70.1	98.7	111.9	116.5
	TR	0	0	1.1	0.3	3.1
	US	42.0	34.6	44.2	36.8	33.3
	VG	2.4	15.3	11.9	1.5	1.2

(turpinājums)

(cont.)

Darbības veids, NACE (sekcija) Kind of activity, NACE (section)	Valsts Country	2009	2010	2011	2012	2013
H		343.9	345.9	399.6	448.7	448.3
<i>t.sk./of which:</i>	CH	9.4	72.1	68.6	77.2	58.2
	CW	8.6	9.6	10.1	10.4	12.1
	CY	70.6	17.0	22.7	44.5	61.1
	DE	6.5	4.5	6.8	8.5	5.0
	DK	11.3	7.9	8.7	11.8	11.2
	EE	3.7	2.8	2.7	13.0	19.3
	FI	7.6	4.1	7.1	4.1	4.5
	FR	3.2	4.1	4.0	4.1	6.8
	GB	5.2	4.1	2.4	2.4	8.0
	IS	3.2	2.4	2.8	0	0
	IT	17.5	20.8	25.1	17.9	0
	KZ	0	0	6.0	8.0	8.1
	LI	0	0.3	0.3	0.8	7.7
	MT	1.1	1.2	1.1	2.2	6.0
	NL	76.3	115.5	132.7	137.8	145.1
	RU	51.2	52.9	57.4	64.3	46.2
	SE	9.2	4.9	11.1	12.0	14.1
	SG	0	0	0	0	8.3
	US	6.8	5.3	9.0	7.2	5.1
	VG	42.8	8.2	11.1	11.1	7.4
I		86.7	58.3	68.6	64.9	81.2
<i>t.sk./of which:</i>	CY	7.3	5.4	4.6	4.4	4.2
	EE	5.7	1.9	2.2	4.5	4.7
	IL	0	0	0	0	18.9
	LT	12.3	5.9	5.9	12.0	7.5
	MT	9.3	9.3	12.3	12.9	5.5
	NO	1.4	1.2	3.9	7.6	12.8
	RU	15.8	14.5	17.5	5.4	6.7
	SE	7.5	6.6	6.3	3.2	5.7
	US	21.6	9.7	9.4	7.9	8.3
J		309.4	289.3	310.3	329.8	345.7
<i>t.sk./of which:</i>	CY	2.0	4.3	12.6	13.3	19.1
	DE	0	0.5	-0.1	1.5	3.1
	DK	122.7	116.4	117.9	117.3	117.5
	EE	10.3	6.6	9.9	3.2	4.7
	FI	16.2	14.2	9.4	4.6	9.6
	IT	0	-0.6	0	1.7	4.2
	LT	44.2	29.8	33.4	48.7	50.2
	LU	0	0	19.2	19.6	24.8
	NL	41.7	38.9	37.0	38.0	32.4
	NO	0.3	2.9	3.9	2.8	2.2
	RU	0.6	0.6	1.4	1.8	3.9
	SC	2.2	7.8	0	0	0
	SE	60.9	61.8	59.5	68.9	55.2
	UA	0	0.5	0	1.0	6.4
	US	6.2	5.6	4.2	4.3	9.2

(turpinājums)

(cont.)

Darbības veids, NACE (sekcija) Kind of activity, NACE (section)	Valsts Country	2009	2010	2011	2012	2013
K		2 778.7	2 327.2	2 571.2	2 825.7	2 870.1
<i>t.sk./of which:</i>	AT	105.6	82.4	97.9	94.9	82.1
	BS	0	15.8	20.9	0	0
	BZ	6.5	1.4	1.4	1.4	1.4
	CA	0	8.3	8.0	6.4	9.0
	CH	7.7	14.3	13.9	13.8	5.1
	CY	37.9	25.5	36.6	88.8	58.4
	DE	113.6	20.8	18.5	14.6	1.9
	DK	172.5	204.1	24.3	6.4	3.6
	EE	891.0	681.1	-7.1	-11.8	-8.9
	FI	-41.0	2.7	29.7	47.4	34.0
	FR	0.1	0.8	2.4	6.7	6.6
	GB	12.2	23.6	23.2	26.8	23.9
	IE	40.9	-32.5	-0.7	0	0
	IS	61.6	60.9	51.4	23.8	15.0
	IT	0	1.9	2.4	4.1	0
	JE	5.7	9.3	8.2	0	0
	LI	12.8	12.3	4.8	4.9	4.8
	LT	40.7	71.7	4.5	20.0	30.3
	LU	67.4	64.9	44.4	48.7	35.8
	MH	10.4	0	0	0	0
	MT	63.0	64.9	63.6	111.5	102.4
	NL	14.7	34.3	22.8	1.1	19.6
	NO	46.5	42.4	261.4	283.0	302.9
	NZ	18.7	18.7	18.6	18.6	30.3
	PL	3.3	0.2	0	0.1	0.8
	RU	152.1	96.0	105.5	116.6	172.1
	SE	666.7	564.6	1 495.5	1 660.7	1 794.5
	UA	41.0	49.5	37.5	65.9	63.9
	US	134.3	125.3	127.6	130.1	33.4
	VG	7.3	7.7	8.0	5.6	5.8
	1A	76.3	50.1	42.0	35.0	37.2
L		734.6	936.4	1 229.1	1 244.1	1 355.5
<i>t.sk./of which:</i>	AT	0	0.1	2.6	2.0	3.2
	BE	3.8	3.9	4.3	4.6	5.6
	BY	4.0	4.0	4.7	5.2	3.4
	BZ	0.2	0.7	0	0.2	4.5
	CA	6.2	6.1	0.6	0	0
	CH	13.1	13.7	10.6	8.4	15.3
	CY	23.4	51.7	85.3	54.9	144.7
	DE	85.0	85.8	86.6	89.2	87.0
	DK	32.8	37.4	33.8	51.2	55.0
	EE	112.9	104.1	119.1	125.9	114.6
	FI	17.2	50.7	41.7	39.6	36.9
	GB	80.2	76.8	87.6	89.5	101.7
	IE	14.6	9.8	14.8	9.7	14.4
	IM	10.0	5.7	5.7	4.2	0
	IS	27.3	25.1	19.1	18.9	18.6
	IT	5.6	5.3	8.1	8.3	8.0
	JE	5.1	3.2	0	0.8	0.8
	LI	0.8	0.4	0.3	5.6	5.3
	LT	9.7	-12.0	-5.9	-5.9	15.0
	LU	44.3	127.3	67.5	73.1	60.5
	MT	0.2	20.9	31.5	35.4	28.4
	NL	56.1	59.2	160.3	189.4	243.6
	NO	28.2	27.4	26.6	37.7	59.5
	NZ	0.8	0.7	5.9	6.1	1.4
	PA	6.1	4.9	3.4	3.7	3.6
	RU	3.8	20.3	54.5	40.7	63.7
	SC	1.4	0.7	2.8	5.6	6.1
	SE	111.9	171.0	324.7	312.4	198.5
	SM	2.1	3.6	2.8	0.6	0.6
	TR	1.0	0	2.4	4.5	2.4
	UA	0	0.2	0.2	1.1	5.3
	US	13.3	14.9	13.2	10.4	18.5
	VG	8.8	10.2	8.6	9.6	22.3

(turpinājums)

(cont.)

Darbības veids, NACE (sekcija) Kind of activity, NACE (section)	Valsts Country	2009	2010	2011	2012	2013
M		203.9	238.5	210.4	136.0	151.3
<i>t.sk./of which:</i>	CY	50.5	80.6	65.2	13.6	7.0
	DE	1.1	4.0	1.6	1.3	2.5
	EE	30.1	72.5	67.3	62.8	69.7
	FI	6.1	12.9	13.1	5.0	5.9
	FR	6.0	6.6	7.1	6.8	2.6
	GG	31.3	-0.2	1.0	1.0	0
	IE	-1.9	-8.1	0.5	0	0.1
	LU	19.6	9.2	6.0	2.0	12.3
	MT	0	11.7	9.7	7.4	7.8
	NL	14.7	17.7	13.1	13.0	15.6
	NZ	5.3	6.5	6.5	6.2	6.2
	RU	6.8	6.1	4.3	3.2	3.9
	SC	15.8	0	0	0	0.2
	SE	-3.5	1.7	2.1	2.4	2.0
	UA	6.5	6.5	6.5	6.4	6.4
	US	5.5	1.4	1.4	0.2	0.5
N		90.8	90.1	93.7	82.9	96.0
<i>t.sk./of which:</i>	AT	8.6	8.5	9.4	9.6	9.5
	CH	0	4.4	4.4	0	4.1
	CY	10.7	21.2	21.5	21.1	13.5
	DE	13.7	11.4	10.7	12.4	12.3
	EE	5.3	6.0	5.7	6.3	11.7
	FI	24.3	15.2	7.0	5.8	10.7
	FR	2.6	2.9	3.4	3.4	4.2
	LT	0.9	3.2	9.0	11.2	17.4
	NL	5.4	0	0.5	1.4	1.5
	SE	7.7	3.4	4.8	3.9	1.6
	US	4.6	8.9	8.5	2.2	1.5
O		0	0.1	0	0	0
P		1.9	1.4	0	0	2.8
Q		1.7	1.4	1.5	0.2	4.5
<i>t.sk./of which:</i>	LU	0	0	0	0	3.4
R		85.8	71.5	64.8	70.2	75.8
<i>t.sk./of which:</i>	AT	45.4	35.4	27.2	26.5	36.0
	CY	20.1	19.2	20.8	20.3	15.6
	CZ	3.8	2.3	4.0	5.1	6.5
	EE	11.5	14.1	12.3	15.3	16.6
	VG	4.5	0	0	0	0
S		5.3	5.6	6.6	2.2	10.3
<i>t.sk./of which:</i>	DE	0	0	1.0	2.1	4.0
	GB	5.1	5.1	4.9	0	3.3
T		0	0	0	0	0
U		0	0	0	0	0

(turpinājums)

(cont.)

Darbības veids, NACE (sekcija) Kind of activity, NACE (section)	Valsts Country	2009	2010	2011	2012	2013
Neklasificēta darbība Kind of activity not classified		321.0	671.8	835.7	1 186.7	1 800.0
<i>t.sk./of which:</i>	AT	0	1.0	0.9	1.5	4.0
	AZ	0	0	1.5	0.1	13.2
	CH	0.2	0	17.2	20.0	15.8
	CY	2.0	9.6	23.4	60.7	111.1
	DE	2.4	3.1	11.1	8.4	10.8
	DK	5.3	1.5	1.5	2.2	3.9
	EE	5.1	7.4	6.8	15.5	9.4
	GB	0.4	4.1	0.5	19.5	10.8
	IT	0.6	1.1	0	2.0	3.5
	KZ	0	0	0	1.1	11.4
	LT	0.4	3.0	3.3	2.6	21.4
	LU	0.2	8.9	2.0	7.2	1.7
	MT	0	0.9	0.2	0.7	47.6
	NL	4.3	6.9	17.9	40.2	38.1
	NO	1.0	2.3	4.4	6.0	2.7
	PA	0	4.1	1.2	1.2	1.4
	PL	0.3	0	1.9	2.8	4.9
	RU	1.1	5.3	4.2	15.6	45.1
	SE	0.9	1.0	20.8	25.9	33.7
	UA	0	0	0.1	0.6	9.6
	US	1.1	5.5	0	1.2	2.1
Kopā Total		8 072.5	8 183.7	9 359.8	10 257.9	11 471.9

**18. ĀRVALSTU TIEŠĀS INVESTĪCIJAS LATVIJĀ (ATLIKUMI) DARBĪBAS VEIDU DALĪJUMĀ
FOREIGN DIRECT INVESTMENT IN LATVIA (POSITIONS) BY KIND OF ACTIVITY**

(perioda beigās; milj. eiro)
(at end of period; in millions of euro)

Darbības veids, NACE Kind of activity, NACE		2009	2010	2011	2012	2013
Sekcija Section	Nodaļa Division					
A	01..03	198.2	214.7	262.9	294.5	298.9
	01	78.2	75.2	95.1	105.2	112.9
	02	116.9	136.9	165.2	186.9	184.2
	03	3.1	2.6	2.6	2.4	1.8
B	05..09	44.7	50.9	61.1	66.3	67.5
	05	0	0	0	0	0
	06	0	0	0	0	0
	07	0	0	0	0	0
	08	44.7	45.9	55.8	53.2	66.9
	09	0	5.0	5.3	13.1	0.6
C	10..33	917.0	1 017.1	1 114.3	1 200.2	1 412.5
	10	69.0	60.0	128.1	141.7	190.8
	11	49.7	65.8	56.2	49.1	62.7
	12	0	0	0	0	0
	13	3.7	6.5	7.7	10.8	13.3
	14	12.2	15.9	18.0	24.0	25.4
	15	0	0	0	0	0
	16	161.5	200.5	268.6	290.1	328.3
	17	19.0	19.2	22.5	23.1	29.7
	18	0.6	0.3	1.5	1.6	0.3
	19	0	0	0	0.4	4.0
	20	17.2	8.9	17.0	18.0	24.5
	21	7.2	10.4	7.3	15.5	21.3
	22	13.8	11.0	11.5	17.2	20.3
	23	422.3	464.8	428.6	448.9	462.7
	24	5.9	4.3	5.1	4.6	5.0
	25	31.2	30.1	37.6	41.3	65.0
	26	4.2	2.6	2.6	3.3	3.9
	27	12.5	11.2	15.9	14.0	44.0
	28	15.9	13.5	18.1	16.6	20.8
	29	35.8	36.5	39.6	50.5	54.4
	30	6.0	6.4	7.4	7.2	8.6
	31	1.2	2.7	1.1	1.5	5.9
	32	9.1	10.6	8.7	10.6	8.9
	33	19.0	35.9	11.2	10.2	12.7
D	35	272.3	308.5	303.8	407.3	435.6
	35	272.3	308.5	303.8	407.3	435.6
E	36..39	13.9	26.5	21.1	18.5	15.6
	36	0	0	0	0	0
	37	0	0	1.1	1.1	1.0
	38	13.9	26.5	20.0	17.4	14.6
	39	0	0	0	0	0
F	41..43	575.7	540.9	545.2	528.5	546.9
	41	538.5	506.8	524.0	504.8	505.1
	42	32.1	21.7	14.5	16.2	33.5
	43	5.1	12.4	6.7	7.5	8.3
G	45..47	1 087.0	987.6	1 259.9	1 351.2	1 453.4
	45	76.5	65.4	85.5	92.2	105.4
	46	591.0	549.7	785.8	914.3	1 029.4
	47	419.5	372.5	388.6	344.7	318.6

(turpinājums)

(cont.)

Darbības veids, NACE Kind of activity, NACE		2009	2010	2011	2012	2013
Sekcija Section	Nodaļa Division					
H	49..53	343.9	345.9	399.6	448.7	448.3
	49	54.6	54.9	60.0	65.2	35.5
	50	5.9	2.3	7.7	4.7	5.5
	51	3.1	3.6	4.2	0.4	2.8
	52	278.4	283.2	324.6	376.8	400.1
	53	1.9	1.9	3.1	1.6	4.4
I	55..56	86.7	58.3	68.6	64.9	81.2
	55	67.3	42.4	51.8	47.7	68.8
	56	19.4	15.9	16.8	17.2	12.4
J	58..63	309.4	289.3	310.3	329.8	345.7
	58	0.9	0.9	0.9	0.9	0.1
	59	5.3	1.8	1.9	-0.8	0.8
	60	8.2	6.2	5.5	6.2	6.7
	61	266.0	245.7	274.8	296.1	295.2
	62	26.8	29.6	17.5	21.9	30.4
	63	2.2	5.1	9.7	5.5	12.5
K	64..66	2 778.7	2 327.2	2 571.2	2 825.7	2 870.1
	64	2 667.5	2 216.6	2 482.0	2 732.1	2 788.2
	65	90.2	101.8	74.7	80.4	65.6
	66	21.0	8.8	14.5	13.2	16.3
L	68	734.6	936.4	1 229.1	1 244.1	1 355.5
	68	734.6	936.4	1 229.1	1 244.1	1 355.5
M	69..75	203.9	238.5	210.4	136.0	151.3
	69	38.6	28.9	33.8	28.7	34.0
	70	140.6	184.9	151.7	86.1	79.2
	71	5.9	12.5	8.2	9.8	10.2
	72	1.6	-0.2	0	0	10.3
	73	17.8	17.8	13.9	10.4	15.8
	74	-0.6	-5.4	2.8	1.0	1.8
	75	0	0	0	0	0
N	77..82	90.8	90.1	93.7	82.9	96.0
	77	75.4	67.6	67.9	64.3	69.9
	78	3.3	4.2	4.5	4.4	0.9
	79	4.7	3.5	4.1	6.0	6.4
	80	3.8	5.8	6.1	2.9	6.8
	81	0	0.3	2.0	0.1	1.7
	82	3.6	8.7	9.1	5.2	10.3
O	84	0	0.1	0	0	0
	84	0	0.1	0	0	0
P	85	1.9	1.4	0	0	2.8
	85	1.9	1.4	0	0	2.8
Q	86..88	1.7	1.4	1.5	0.2	4.5
	86	1.7	1.4	1.5	0.2	1.0
	87	0	0	0	0	3.5
	88	0	0	0	0	0
R	90..93	85.8	71.5	64.8	70.2	75.8
	90	0	0	0	0	0
	91	0	0	0	0	0
	92	62.9	53.6	46.3	50.5	62.5
	93	22.9	17.9	18.5	19.7	13.3
S	94..96	5.3	5.6	6.6	2.2	10.3
	94	0	0	0	0	0
	95	0.2	0.1	0.3	0.1	0.3
	96	5.1	5.5	6.3	2.1	10.0
T	97..98	0	0	0	0	0
	97	0	0	0	0	0
	98	0	0	0	0	0
U	99	0	0	0	0	0
Neklasificēta darbība Kind of activity not classified		321.0	671.8	835.7	1 186.7	1 800.0
Kopā Total		8 072.5	8 183.7	9 359.8	10 257.9	11 471.9