

**LATVIJAS MAKSĀJUMU BILANCE LATVIA'S BALANCE OF PAYMENTS**

**2010**

Latvijas maksājumu bilance veidota atbilstoši SVF "Maksājumu bilances rokasgrāmatas" 5. izdevuma prasībām.

Latvia's balance of payments is compiled in accordance with the guidelines of the IMF's Balance of Payments Manual, 5th Edition.

Dažkārt sakarā ar datu elektroniskās apstrādes tehnoloģijas specifiku skaitļu noapaļošanas rezultātā iespējamas nelielas atšķirības starp saskaitāmo kopsummu un uzrādīto kopējo apjomu.

In some cases, electronic data processing technologies may have led to slight discrepancies between the total amount shown and the sum of the subitems.

Latvijas maksājumu bilances, starptautisko investīciju bilances un tiešo investīciju un ārējā parāda datu publicēšanas datumi atrodami SVF Datu izplatīšanas standartu biļetena padomes interneta lapā (<http://dsbb.imf.org>) un Latvijas Bankas interneta vietnes (<http://www.bank.lv>) sadaļas "Statistika" apakšsadaļā "SDIS dati".

Dates for the release of Latvia's balance of payments, international investment position, direct investment and external debt data are published on the website of the IMF's Dissemination Standards Bulletin Board (<http://dsbb.imf.org>) and the Bank of Latvia's website (<http://www.bank.lv>) under SDDS data subsection of Statistics.

Izdevumā publicētie dati var tikt precizēti 2011. gada 2. septembrī, publicējot 2011. gada 2. ceturkšņa datus. Dati visagrāk tiek publicēti Latvijas Bankas interneta vietnes (<http://www.bank.lv>) sadaļā "Statistika".

Data of this publication may be subject to revision on 2 September 2011, when data for the second quarter of 2011 are published. Data are first made available on the Bank of Latvia's website (<http://www.bank.lv>) under Statistics section.

#### Datu izplatīšanas kalendārs Latvijas Bankas interneta vietnē Advance Release Calendar on the Bank of Latvia's website

Datu kategorija Data category	Pārskata periods un publicēšanas datums Observation period and release date			
Maksājumu bilance Balance of payments	1. cet./Q1/2011 03.06.2011.	2. cet./Q2/2011 02.09.2011.	3. cet./Q3/2011 02.12.2011.	4. cet./Q4/2011 05.03.2011.
Starptautisko investīciju bilance International investment position				
Ārējais parāds External debt				
Lata efektīvie kursi Effective exchange rates of the lats	Dati tiek atjaunoti reizi mēnesī līdz 5. datumam. Data are updated on a monthly basis by the 5th day of the month.			

#### Kontaktpersonas Contact persons

Aigars Kalniņš  
Tālrunis/Tel.: +371 67022714  
[Aigars.Kalnins@bank.lv](mailto:Aigars.Kalnins@bank.lv)

Daiga Gaigala-Lizbovska  
Tālrunis/Tel.: +371 67022580  
[Daiga.Gaigala-Lizbovska@bank.lv](mailto:Daiga.Gaigala-Lizbovska@bank.lv)

Latvijas Banka  
K. Valdemāra iela 2A, Rīga, LV-1050  
Tālrunis: 67022300 Fakss: 67022420  
<http://www.bank.lv>  
[info@bank.lv](mailto:info@bank.lv)

Bank of Latvia  
K. Valdemāra iela 2A, Rīga, LV-1050, Latvia  
Tel.: +371 67022300 Fax: +371 67022420  
<http://www.bank.lv>  
[info@bank.lv](mailto:info@bank.lv)

© Latvijas Banka, 2011  
Pārpublicējot obligāta avota norāde.  
The source is to be indicated when reproduced.

**SATURS**

SAĪSINĀJUMI UN APZĪMĒJUMI	4
LATVIJAS MAKSĀJUMU BILANCE 2010. GADĀ	5
STATISTIKAS SAGATAVOŠANAS PAMATPRINCIPI	8
ES SAIMNIECISKO DARBĪBU STATISTISKĀ KLASIFIKĀCIJA (NACE 1.1 RED.)	24
TABULAS	26

**CONTENTS**

ABBREVIATIONS AND SYMBOLS	4
LATVIA'S BALANCE OF PAYMENTS 2010	5
BASIC PRINCIPLES FOR COMPILING STATISTICS	8
EU STATISTICAL CLASSIFICATION OF ECONOMIC ACTIVITIES (NACE REV. 1.1)	24
TABLES	26

## SAĪSINĀJUMI UN APZĪMĒJUMI

ASV	Amerikas Savienotās Valstis
ĀM	Latvijas Republikas Ārlietu ministrija
BOPSY	Maksājumu bilances statistikas gadagrāmata
CIF	preces vērtība, ietverot transporta un apdrošināšanas izmaksas līdz importētājvalsts robežai
CSP	Latvijas Republikas Centrālā statistikas pārvalde
ECB	Eiropas Centrālā banka
ES	Eiropas Savienība
ES27	Eiropas Savienības 27 valstis (vēsturiskie dati aprēķināti atbilstoši pašreizējam ES sastāvam)
<i>Extrastat</i>	ES valstu un ārpus ES esošo valstu savstarpējās preču tirdzniecības statistisko datu vākšanas un apkopošanas sistēma
FKTK	Finanšu un kapitāla tirgus komisija
FM	Latvijas Republikas Finanšu ministrija
FOB	preces vērtība, ietverot transporta un apdrošināšanas izmaksas līdz eksportētājvalsts robežai
IKP	iekšzemes kopprodukts
<i>Intrastat</i>	ES valstu iekšējās tirdzniecības statistikas sistēma
LCD	Latvijas Centrālais depozitārijs
MFI	monētārās finanšu iestādes (centrālā banka, kredītiestādes, krājaizdevu sabiedrības un naudas tirgus fondi)
NEK	nominālais efektīvais kurss
NVS	Neatkarīgo Valstu Savienība
OMXR	<i>NASDAQ OMX Riga</i>
REK	reālais efektīvais kurss
SDIS	Starptautiskais Datu izplatīšanas standarts
SIA	sabiedrība ar ierobežotu atbildību
SVF	Starptautiskais Valūtas fonds
UR	Latvijas Republikas Uzņēmumu reģistrs
VAS	valsts akciju sabiedrība
VID	Valsts ieņēmumu dienests
VK	Latvijas Republikas Valsts kase
VSAA	Valsts sociālās apdrošināšanas aģentūra

0 attiecīgajā periodā nav darījumu vai nav atlikumu vai noapaļošanas rezultāts ir nulle.

Izdevuma 10.–17. tabulā valstis uzskaitītas alfabētiskā secībā atbilstoši valstu kodiem.

## ABBREVIATIONS AND SYMBOLS

BOPSY	Balance of Payments Statistics Yearbook
CIF	cost, insurance and freight at the importer's border
CIS	Commonwealth of Independent States
CSB	Central Statistical Bureau of Latvia
ECB	European Central Bank
EU	European Union
EU27	27 countries of the EU (historical data are calculated consistently with the current EU membership)
Extrastat	System for the collection and compilation of statistics relating to the trade in goods between EU Member States and non-EU countries
FCMC	Financial and Capital Market Commission
FOB	free on board at the exporter's border
GDP	Gross Domestic Product
IMF	International Monetary Fund
Intrastat	Intra-Community Trade Statistical System
LCD	Latvian Central Depository
Ltd	limited liability company
MF	Ministry of Finance of the Republic of Latvia
MFA	Ministry of Foreign Affairs of the Republic of Latvia
MFI's	monetary financial institutions (the central bank, credit institutions, credit unions and money market funds)
NEER	nominal effective exchange rate
OMXR	NASDAQ OMX Riga
REER	real effective exchange rate
RE	Register of Enterprises of the Republic of Latvia
SDDS	Special Data Dissemination Standard
SJSC	state joint stock company
SRS	State Revenue Service
SSIA	State Social Insurance Agency
US	United States

0 no transactions or positions in the respective period or the result of rounding is zero.

In Tables 10–17, countries are listed using the alphabetical order of the country codes.

## LATVIJAS MAKSĀJUMU BILANCE 2010. GADĀ

Latvijas maksājumu bilances tekošā konta pozitīvais saldo 2010. gadā bija 455.8 milj. latu jeb 3.6% no IKP. Tekošā konta pozitīvā saldo samazinājumu salīdzinājumā ar iepriekšējo gadu galvenokārt noteica ienākumu konta pārmaiņas: turpinot sarakstītā investoru zaudējumiem Latvijā, ienākumu konta pozitīvais saldo (5.0% no IKP 1. ceturksnī) kļuva negatīvs (3.6% no IKP 4. ceturksnī) un gadā kopumā bija 0.2% no IKP. Preču un pakalpojumu tirdzniecības bilance bija gandrīz sabalansēta – tās negatīvais saldo bija 33.6 milj. latu jeb 0.3% no IKP. Tirdzniecības bilancei un ienākumu kontam esot tuvu sabalansētām stāvoklim, 2010. gadā tekošā konta pārpalikumu veidoja kārtējo pārvedumu pozitīvais saldo (458.6 milj. latu jeb 3.6% no IKP). Valdības aizņēmumu radītās ieplūdes finanšu kontā bija būtiski mazākas nekā 2009. gadā. Pakāpeniski auga ārvalstu investoru un noguldītāju uzticība, pozitīvi ietekmējot privātā kapitāla ieplūdes finanšu kontā. Banku sektors turpināja atmaksāt ilgtermiņa saistības, un tās bija galvenās finanšu kontā reģistrētās aizplūdes, kas vienlaikus ierobežoja neto ārējā parāda pieaugumu. Tādējādi, lai gan valdība turpināja aizņemties, Latvijas neto ārējais parāds gada laikā sārka par 5.5 procentu punktiem un 2010. gada beigās bija 53.2% no IKP (2009. gada decembrī – 58.7% no IKP).

Ārējās tirdzniecības apgrozījums 2010. gadā turpināja palielināties, preču importam pieaugot par 20.4%, bet eksportam – par 28.6% salīdzinājumā ar 2009. gadu. Līdz ar ražošanas aktivitātes atjaunošanas pieaugu starppatēriņa un kapitālpriekšmetu imports<sup>1</sup> (piemēram, parasto metālu, minerālproduktu, ķīmiskās rūpniecības ražojumu un satiksmes līdzekļu imports), bet eksportā strauji palielinājās koksnes un tās izstrādājumu, parasto metālu, minerālproduktu, kā arī mehānismu un mehānisko ierīču un plastmasas izstrādājumu izveidums. Vairāku ES valstu fiskālās problēmas, kuru risināšanai tāpat kā Latvijā bija nepieciešams izstrādāt taupības pasākumu plānus, pagaidām samērā maz ietekmēja ārējo pieprasījumu, jo tās lielākoties bija valstis, ar kurām Latvijas ārējās tirdzniecības apgrozījums ir neliels.

Cenu un izmaksu konkurētspējas rādītāji uzlabojās arī 2010. gadā: lata REK, kas aprēķināts, izmantojot patēriņa cenu pārmaiņas, 2010. gadā salīdzinājumā ar 2009. gadu samazinājās par 6.0%, bet līdzīgi rādītāji, kas aprēķināti, izmantojot ražotāju cenu pārmaiņas un vienības darbaspēka izmaksas apstrādes rūpniecībā, – attiecīgi par 7.0% un 10.4%.<sup>2</sup> Tomēr gada nogalē cenu pārmaiņu tendences Latvijā un tās galvenajās tirdzniecības partnervalstīs attīstījās simetriski un mēnešu dalījumā tālāks REK samazinājums kopš 2. ceturkšņa vairs nebija vērojams. Tirdzniecības nosacījumi turpināja uzlaboties, eksporta vienības vērtībai gada laikā pieaugot par 8.3%, bet importa vienības vērtībai – par 7.3%. Darba ražīguma kāpums un labvēlīgā cenu un izmaksu konkurētspējas pozīcija salīdzinājumā ar 2009. gadu ļāva palielināt eksporta tirgus daļas vairākās nozīmīgās tirdzniecības partnervalstīs (Krievijā, Polijā, Somijā, Dānijā, Lielbritānijā u.c.).

Pakalpojumu tirdzniecības bilance 2010. gadā bija pozitīva (787.5 milj. latu jeb 6.2% no IKP), lai gan lielāko pakalpojumu grupu (pārvadājumi un braucieni) eksportā kopumā pozitīva dinamika nebija vērojama. Gada laikā pakalpojumu kopējā eksporta

## LATVIA'S BALANCE OF PAYMENTS 2010

Surplus on the current account of Latvia's balance of payments in 2010 amounted to 455.8 million lats or 3.6% of GDP. Its year-on-year contraction was mainly driven by changes in the income account: with an ongoing shrinkage of foreign investors' losses in Latvia, the so far positive balance of income account (5.0% of GDP in the first quarter) turned negative (3.6% of GDP in the fourth quarter), and for the year on the whole stood at 0.2% of GDP. Trade in goods and services was almost balanced: its deficit accounted for 33.6 million lats or 0.3% of GDP. With the trade balance and income account close to balance, the current transfers surplus (458.6 million lats or 3.6% of GDP) determined the overall current account surplus in 2010. The inflows into the financial account due to government borrowings fell notably behind those of 2009. Foreign investors' and depositors' confidence was progressively rising, giving a positive boost to inflows of private capital into the financial account. The banking sector proceeded with settling its long-term liabilities, which constituted the most significant registered outflows from the financial account to simultaneously constrain the expansion of net external debt. Consequently, the government's continuous borrowing notwithstanding, the net external debt of Latvia contracted by 5.5 percentage points and at the close of 2010 stood at 53.2% of GDP (in December 2009 – 58.7% of GDP).

In 2010, foreign trade turnover continued to expand, with imports and exports of goods posting year-on-year increases of 20.4% and 28.6% respectively. In the context of resumed production activity, imports of intermediate goods and capital goods<sup>1</sup> (e.g. base metals, mineral products, products of the chemical industry, and transport vehicles) grew, while the export growth was dominated by wood and articles of wood, base metals, mineral products, machinery and mechanical appliances, and plastic products. Fiscal problems in a number of EU countries the addressing of which, similar to Latvia, called for austerity measures, had a minor effect on external demand at this juncture, since they were mostly incurred by countries where Latvia's trade turnover was modest.

The indicators of price and cost competitiveness continued to improve in 2010 as well: the Consumer Price Index based REER of the lats in 2010 against 2009 declined by 6.0%, while its counterparties calculated on the basis of producer price changes and unit labour costs in manufacturing decreased by 7.0% and 10.4% respectively<sup>2</sup>. Towards the end of the year, however, the price change dynamics in Latvia and its main trade partners was developing symmetrically, with no further decline in REER in the breakdown by month observed since the second quarter. Terms of trade were improving, with export unit value rising by 8.3% and import unit value picking up 7.3% within a year. Enhanced productivity and a more favourable price and cost competitiveness position in comparison with 2009 enabled Latvia to capture new export market shares in several major trade partners (Russia, Poland, Finland, Denmark, the UK, etc).

Services trade balance was positive in 2010 (787.5 million lats or 6.2% of GDP), although positive dynamics in exports of major services groups (transportation and travel services) were generally not

<sup>1</sup> Datu analīzei preču grupu dalījumā izmantoti CSP dati, bet importa un eksporta gada pieauguma temps raksturots, izmantojot maksājumu bilances datus.

<sup>2</sup> Latvijas Bankas novērtējums.

<sup>1</sup> The data analysis in the breakdown by product groups is based on CSB indicators, while that of the annual growth rate of imports and exports relies on balance of payments data.

<sup>2</sup> The Bank of Latvia assessment.

pieaugums sasniedza tikai 1.4%, un to noteica pozitīvas citu saimnieciskās darbības pakalpojumu un būvniecības pakalpojumu eksporta pārmaiņas. Taču pārvadājumu pakalpojumu eksports būtiski saruka jūras kravu pārvadājumu samazinājuma ietekmē, un šo kritumu lielā mērā kompensēja sniegto kravu autopārvadājumu un pasažieru aviopārvadājumu pakalpojumu vērtības pieaugums. Pakalpojumu imports salīdzinājumā ar pirmskrīzes līmeni saglabājās zems (gada pieaugums – 2.7%). Vājā pieprasījuma dēļ būtisks braucieni pakalpojumu importa samazinājums, kas bija vērojams 2009. gadā, saglabājās arī 2010. gadā (šo pakalpojumu importa vērtība saruka par 58.8 milj. latu).

2010. gadā tekošā konta saldo visvairāk ietekmēja ienākumu konta pārmaiņas, jo ievērojamos banku sektora zaudējumus, kas krasi mainīja 2009. gada tekošā konta stāvokli un vēl 2010. gada 1. pusgadā noteica tā pārpalikumu 3.0% apjomā no IKP, pakāpeniski aizstāja dažādu nozaru ārvalstu tiešo investīciju uzņēmumu gūtā peļņa.

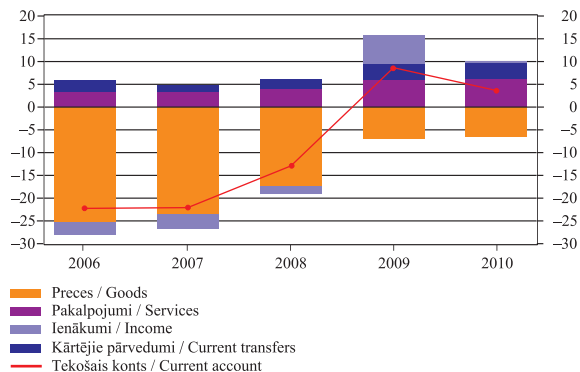
2010. gadā salīdzinājumā ar 2009. gadu kārtējo pārvedumu bilances pozitīvā saldo pieaugumu līdz 3.6% no IKP galvenokārt noteica ES fondu līdzekļu ieplūdes, īpaši saņemto Eiropas Sociālā fonda līdzekļu palielinājums (gada laikā no šā fonda saņemto līdzekļu apjoms pieauga par 66.5 milj. latu). Būtiski palielinājās arī ES fondu līdzekļu ieplūde citiem mērķiem, piemēram, subsīdijām par ražojumiem (lauksaimniecībā – par 40.8 milj. latu).

2010. gadā atsevišķas lielas līdzekļu ieplūdes finanšu kontā joprojām veidoja valdības saņemtās starptautiskā aizdevuma daļas (kopējā šo līdzekļu ieplūde bija 771.4 milj. latu jeb 2.4 reizes mazāka nekā 2009. gadā<sup>1</sup>), kas vienlaikus veicināja Latvijas Bankas rezerves aktīvu pieaugumu. Ārvalstu tiešo investīciju ieplūdes pašu un cita kapitāla veidā bija 353.2 milj. latu, bet šo pieaugumu mazināja reinvestētie zaudējumi (167.9 milj. latu), tāpēc kopējais pieaugums bija 185.4 milj. latu. 2010. gadā kopumā ārvalstu tiešo investīciju pieaugums bija vērojams vairākās nozarēs, piemēram, darbībās ar nekustamo īpašumu (164.8 milj. latu; galvenokārt no Luksemburgas, Somijas un Zviedrijas), apstrādes rūpniecībā (49.8 milj. latu; galvenokārt no Īrijas, Kīpras un Dānijas) un lauksaimniecībā un mežsaimniecībā (21.6 milj. latu; galvenokārt no Zviedrijas, Somijas un Norvēģijas). Ārvalstu tiešo investīciju pieaugumu dažādu nozaru Latvijas uzņēmumu pašu kapitālā gada nogalē būtu pāragri saistīt ar starptautisko kredītreitingu aģentūru vērtējuma uzlabojumu septembrī un decembrī, tomēr vērtējuma uzlabošanās būs svarīga investīciju plūsmu veicināšanai jau tuvākajā laikā.

Līdzekļu aizplūdes finanšu kontā 2010. gadā galvenokārt radīja banku sektora veiktā ilgtermiņa saistību atmaksa. Tā ierobežoja bruto ārējā parāda pieaugumu, kā arī būtiski ietekmēja neto ārējā parāda samazinājumu (līdz 6.8 mljrd. latu; 2009. gadā – 7.7 mljrd. latu).

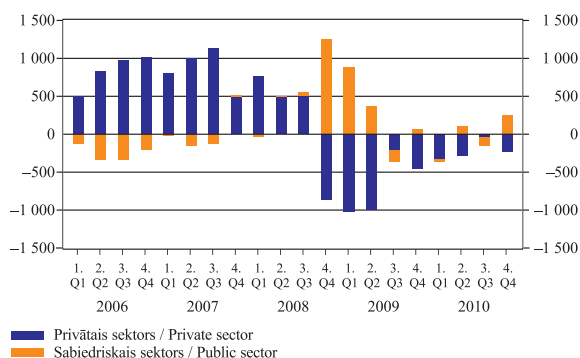
### TEKOŠAIS KONTS CURRENT ACCOUNT

(saldo; % no IKP)  
(net flows; % of GDP)



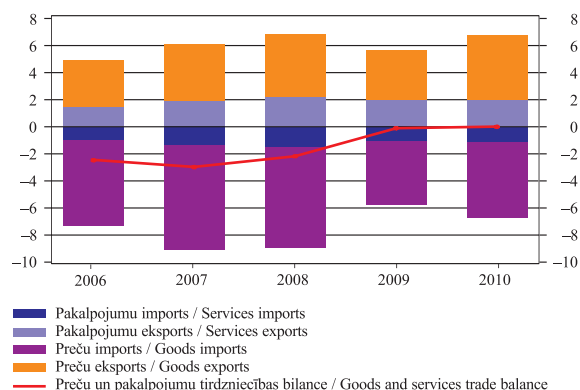
### FINANŠU KONTS FINANCIAL ACCOUNT

(neto; milj. latu)  
(net; in millions of lats)



### PREČU UN PAKALPOJUMU TIRDZNICĪBA TRADE IN GOODS AND SERVICES

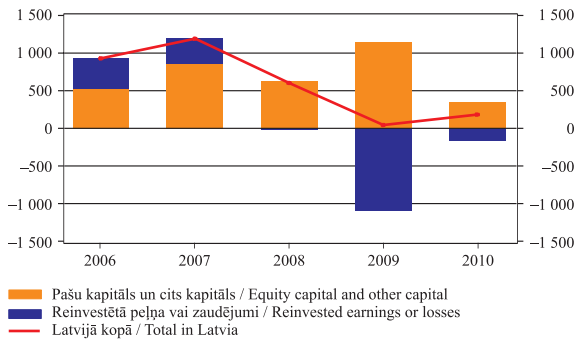
(mljrd. latu)  
(in billions of lats)



<sup>1</sup> FM dati.

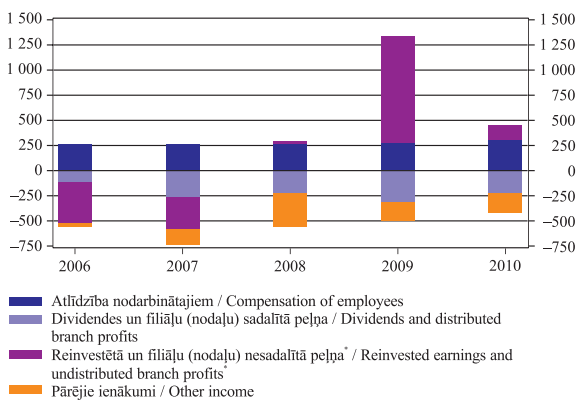
### ĀRVALSTU TIEŠĀS INVESTĪCIJAS LATVIJĀ FOREIGN DIRECT INVESTMENT IN LATVIA

(neto plūsmas; milj. latu)  
(net flows; in millions of lats)



### IENĀKUMU KONTS INCOME ACCOUNT

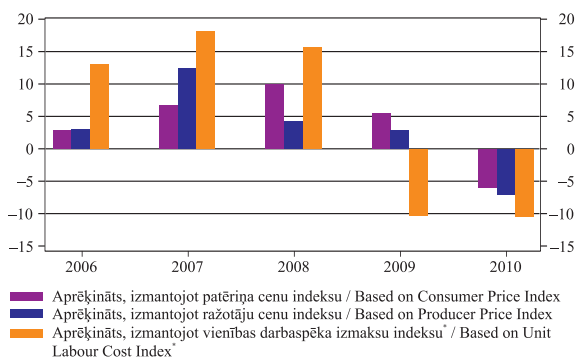
(saldo; milj. latu)  
(balance; in millions of lats)



\* Reinvestētās peļņas neto posteņa pozitīvu vērtību rada ārvalstu tiešo investoru zaudējumi Latvijā un Latvijas tiešo investoru peļņa ārvalstīs, bet negatīvu – ārvalstu tiešo investoru peļņa Latvijā un Latvijas tiešo investoru zaudējumi ārvalstīs. / \* A positive value of net reinvested earnings arises from losses of foreign direct investors in Latvia and profit of Latvian direct investors abroad, whereas a negative value arises from profit of foreign direct investors in Latvia and losses of Latvian direct investors abroad.

### LATA REĀLAIS EFEKTĪVAIS KURSS REAL EFFECTIVE EXCHANGE RATE OF THE LATS

(pārmaiņas salīdzinājumā ar iepriekšējo gadu; %)  
(year-on-year changes; %)



\* Latvijas Bankas novērtējums. / \* The Bank of Latvia assessment.

observed. Overall services exports expanded by a mere 1.4% within a year on account of positive changes in exports of other business services and construction services. As to exports of transportation services, they shrank notably due to a drop in freight transportation by sea, which, to a large extent, was offset by the increasing export value of services of freight transportation by road and passenger transportation by air. *Vis-à-vis* the pre-crisis situation, imports of services remained at a low level (a 2.7% increase in annual terms). A weaker demand observed in 2009 determined a notable contraction in imports of travel services which persisted also in 2010 (import value of these services fell by 58.8 million lats).

In 2010, the current account was most affected by changes in the income account, as the huge losses of the banking sector which had sharply altered the current account in 2009 and underpinned its surplus of 3.0% of GDP as late as the first half of 2010, were gradually replaced by profit earned by direct investment companies in various sectors.

In 2010 year-on-year, the current transfers surplus increased to 3.6% of GDP mainly due to the inflows of EU funding, particularly the larger amounts received from the European Social Fund (an increase of 66.5 million lats within a year). The inflow of EU funding for other purposes, e.g. subsidies on products (specifically in agriculture where the increase measured 40.8 million lats), also grew substantially.

In 2010, international loan instalments received by the government accounted for large one-off inflows of funding into the financial account (total inflows amounting to 771.4 million lats or 2.4 times less than in 2009<sup>1</sup>), which, at the same time, boosted the Bank of Latvia's reserve assets. The inflows of foreign direct investment as equity capital and other capital were in the amount of 353.2 million lats, yet the related upswing was offset by reinvested losses in the amount of 167.9 million lats, which brought the overall increment down to 185.4 million lats. In 2010 as a whole, foreign direct investment inflows increased in several kinds of activity, e.g. real estate transactions (by 164.8 million lats, primarily from Luxemburg, Finland and Sweden), manufacturing (by 49.8 million lats, mainly from Ireland, Cyprus and Denmark), and agriculture and forestry (by 21.6 million lats, in particular from Sweden, Finland and Norway). It would be premature to relate the higher end-of-the-year inflows of foreign direct investment into equity capital of various Latvian enterprises to the improved credit rating assigned to Latvia in September and December by international rating agencies; however, higher ratings are likely to spur investment inflows already in the near future.

The outflows from the financial account in 2010 were mainly triggered by the banking sector settling its long-term liabilities. This confined the rise in gross external debt and had a substantial effect on the decrease in net external debt to 6.8 billion lats (7.7 billion lats in 2009).

<sup>1</sup> FM data.



## STATISTIKAS SAGATAVOŠANAS PAMATPRINCIPI

### 1. LATVIJAS MAKSĀJUMU BILANCE

#### 1.1. Ievads

Maksājumu bilance ir statistikas pārskats, kas atspoguļo Latvijas rezidentu saimnieciskos darījumus ar pārējām valstīm (nerezidentiem). Par rezidentiem tiek uzskatītas visas institūcijas, t.sk. ārvalstu, kas reģistrētas un darbojas Latvijas teritorijā, un privātpersonas, kuru mājsaimniecības atrodas Latvijā un kuras neizbrauc ārpus Latvijas uz laiku, kas pārsniedz 1 gadu (izņēmums – studenti). Par rezidentiem uzskatāmas arī Latvijas valsts diplomātiskās, konsulārās un citas oficiālās pārstāvniecības ārvalstīs. Savukārt nerezidenti ir visas institūcijas, kas reģistrētas ārvalstīs, un privātpersonas, kuru mājsaimniecības atrodas ārpus Latvijas vai kuras ieradušās Latvijā uz laiku, kas īsāks par 1 gadu (izņēmums – studenti). Par nerezidentiem uzskatāmas arī ārvalstu diplomātiskās, konsulārās, starptautisko institūciju un citas oficiālās pārstāvniecības Latvijā.

Maksājumu bilancē tiek atspoguļoti darījumi, kuri saistīti ar precēm, pakalpojumiem, ienākumiem un pārvedumiem, un tie neto darījumi, kuri rada finanšu prasības ("Aktīvi") vai finanšu saistības ("Pasīvi") pret pārējām valstīm. Tā ietver tekošo kontu, kapitāla un finanšu kontu un novirzi.

Saimnieciskie darījumi ar ārvalstīm maksājumu bilancē jāuzskaita, veicot dubulto ierakstu maksājumu bilances posteņu kredīta un debeta pusē:

- tikai tekošā konta ietvaros – piemēram, humānās palīdzības veidā saņemtas preces (kredīta un debeta ieraksts attiecīgajos tekošā konta postņos);

- vienlaikus tekošā konta un finanšu konta ietvaros – piemēram, finanšu prasību samazinājuma vai finanšu saistību pieauguma rezultātā Latvijā ieklūdušie naudas līdzekļi tiek izlietoti preču vai pakalpojumu importam (kredīta ieraksts finanšu konta attiecīgajā postenī un debeta ieraksts tekošā konta attiecīgajā postenī); preču vai pakalpojumu importam var tikt iztērēti arī ar preču vai pakalpojumu eksportu nopelnītie naudas līdzekļi;

- tikai finanšu konta ietvaros – piemēram, finanšu prasību samazinājuma vai finanšu saistību pieauguma rezultātā Latvijā ieklūdušie naudas līdzekļi tiek izvietoti ārvalstu aktīvos vai izmantoti ārvalstu saistību samazināšanai (kredīta un debeta ieraksts attiecīgajos finanšu konta postņos). Ja Latvijā ieklūdušie naudas līdzekļi tiek konvertēti latos iekšējo darījumu finansēšanai, veidojas rezerves aktīvu pieaugums.

Statistisko informāciju maksājumu bilances vajadzībām vāc saskaņā ar Valsts statistikas likumu, kas paredz, ka viena no institūcijām, kuras Latvijas Republikā organizē un veic valsts statistikas darbu, ir Latvijas Banka. Likumā "Par Latvijas Banku" noteikts, ka Latvijas Banka vāc, reģistrē un apkopo maksājumu bilances sagatavošanai nepieciešamos statistiskos datus.

## BASIC PRINCIPLES FOR COMPILING STATISTICS

### 1 THE BALANCE OF PAYMENTS

#### 1.1 Introduction

The balance of payments is a statistical statement summarising economic transactions of Latvia's residents with the rest of the world (non-residents). Residents shall be all institutions, including foreign institutions, registered and operating in the territory of the Republic of Latvia, as well as private persons whose households are located in Latvia and who do not leave Latvia for a period of time exceeding one year (excl. students). Diplomatic, consular and other official representative offices of the Republic of Latvia abroad shall also be regarded as residents. Non-residents shall be all institutions that are registered abroad and private persons whose households are located outside Latvia or who are staying in Latvia for a period of time not exceeding one year (excl. students). Foreign diplomatic and consular representative offices, those of international institutions, and other official representative offices in Latvia shall also be regarded as non-residents.

The balance of payments reflects the transactions related to goods, services, income and transfers, and such net transactions that result in financial claims (Assets) on or financial obligations (Liabilities) to the rest of the world. It incorporates the current account, the capital and financial account, and net errors and omissions.

In the balance of payments, economic transactions with the rest of the world shall be accounted for by making a double entry on both the credit and debit sides of the balance of payments:

- under the current account only – e.g. goods received as humanitarian aid (a credit entry and a debit entry under the respective items of the current account);

- under both the current and financial accounts – e.g. cash inflows into Latvia as a result of a decrease in financial claims or an increase in financial liabilities are used for importing goods or services (a credit entry under the relevant item of the financial account and a debit entry under the relevant item of the current account); funds earned by exporting goods or services may also be used for imports of goods or services;

- under the financial account only – e.g. cash inflows into Latvia as a result of a decrease in financial claims or an increase in financial liabilities are placed in foreign assets or used for reducing foreign liabilities (a credit entry and a debit entry under the relevant items of the financial account). Where cash inflows into Latvia are converted into lats for financing domestic transactions, reserve assets post an increase.

Balance of payments statistics are collected in accordance with the "National Statistics Law", which names the Bank of Latvia among those institutions that organise and conduct statistical work in the Republic of Latvia. The Law "On the Bank of Latvia" stipulates that the Bank of Latvia shall collect, register and compile balance of payments statistics.



## 1.2. Maksājumu bilances informācijas avoti

Latvijas Banka gan pati vāc maksājumu bilances sagatavošanai nepieciešamos statistiskos datus, gan izmanto citu institūciju savāktu informāciju. Maksājumu bilances informācijas avoti ir šādi.

### Tekošais konts

#### Preces

Ārējās tirdzniecības statistika (CSP)  
Pārskatu par transporta un starpniecības pakalpojumiem kopsavilkums (Latvijas Banka)  
Pārskatu par zivsaimniecību kopsavilkums (CSP)  
Latvijas Bankas peļņas un zaudējumu aprēķins (Latvijas Banka)  
Nebanku ārējo maksājumu statistika (Latvijas Banka)

#### Pārvadājumi

Pārskatu par transporta un starpniecības pakalpojumiem kopsavilkums (Latvijas Banka)  
Nebanku ārējo maksājumu statistika (Latvijas Banka)  
Ārējās tirdzniecības statistika (CSP)  
Pārskats par izlidojušo pasažieru skaitu (VAS "Starptautiskā lidosta "Rīga"")  
Latvijas Republikas robežu šķērsojušo personu skaits Krievijas, Baltkrievijas, dzelzceļa, jūras un lidostas robežkontroles punktos (CSP)

#### Braucieni

Latvijas Republikas robežu šķērsojušo personu apsekojuma statistika (CSP)  
Latvijas Republikas robežu šķērsojušo personu skaits Krievijas, Baltkrievijas, dzelzceļa, jūras un lidostas robežkontroles punktos (CSP)  
Nebanku ārējo maksājumu statistika (Latvijas Banka)

#### Citi pakalpojumi

Pārskatu par pakalpojumiem kopsavilkums (Latvijas Banka)  
Nebanku ārējo maksājumu statistika (Latvijas Banka)  
MFI (izņemot centrālo banku) statistika (Latvijas Banka)  
Pārskats par pārapdrošināšanas prēmijām un atlīdzībām (FKTK)  
Pārskats par Latvijas Republikas vēstniecību, pārstāvniecību un konsulātu ieņēmumiem un izdevumiem (ĀM)  
Pārskats par ārvalstu vēstniecībām, pārstāvniecībām un konsulātiem atmaksāto pievienotās vērtības nodokli (VID)  
Latvijas Bankas peļņas un zaudējumu aprēķins (Latvijas Banka)  
Iemaksas ES budžetā (FM)

#### Atbildība nodarbinātajiem

Pārskatu par jūrnieku noslēgtajiem līgumiem darbam ārvalstīs kopsavilkums (Latvijas Banka)  
Darba statistika (CSP)  
Pārskats par Latvijas Republikas vēstniecību, pārstāvniecību un konsulātu ieņēmumiem un izdevumiem (ĀM)  
Pārskats par ārvalstu vēstniecību, pārstāvniecību un konsulātu samaksātajām sociālās apdrošināšanas obligātajām iemaksām (VID)

#### Ieguldījumu ienākumi

MFI (izņemot centrālo banku) statistika (Latvijas Banka)  
Informācija no bankām par banku pamatkapitāla sadalījumu (FKTK)  
Latvijas Bankas peļņas un zaudējumu aprēķins (Latvijas Banka)  
Pārskatu par ārējiem ieguldījumiem kopsavilkums (Latvijas Banka)  
Valdības ārējais parāds (VK)  
Nebanku ārējo maksājumu statistika (Latvijas Banka)  
Vērtspapīru mēneša pārskatu kopsavilkums (Latvijas Banka)

## 1.2 Sources for the Balance of Payments

In compiling the balance of payments, the Bank of Latvia uses statistics collected by itself and other institutions. Data sources are as follows:

### Current account

#### Goods

Foreign trade statistics (CSB)  
Aggregated data on transportation and intermediary services (Bank of Latvia)  
Aggregated data on fisheries (CSB)  
Bank of Latvia's profit and loss statement (Bank of Latvia)  
Statistics on non-bank external payments (Bank of Latvia)

#### Transportation

Aggregated data on transportation and intermediary services (Bank of Latvia)  
Statistics on non-bank external payments (Bank of Latvia)  
Foreign trade statistics (CSB)  
Data on the number of passenger departures (SJSC Riga International Airport)  
Number of persons entering and leaving the country at border checkpoints with Russia and Belarus, railway, sea and airport checkpoints (CSB)

#### Travel

Aggregated data on persons entering and leaving the country (CSB)  
Number of persons entering and leaving the country at border checkpoints with Russia and Belarus, railway, sea and airport checkpoints (CSB)  
Statistics on non-bank external payments (Bank of Latvia)

#### Other services

Aggregated data on services (Bank of Latvia)  
Statistics on non-bank external payments (Bank of Latvia)  
MFI (excl. central bank) statistics (Bank of Latvia)  
Aggregated data on reinsurance premiums and claims paid (FCMC)  
Aggregated data on revenue and expenditure of Republic of Latvia embassies, representative offices and consulates (MFA)  
Aggregated data on VAT repaid to foreign embassies, representative offices and consulates (SRS)  
Bank of Latvia's profit and loss statement (Bank of Latvia)  
Contributions to the EU budget (MF)

#### Compensation of employees

Aggregated data on contracts concluded by sailors for working abroad (Bank of Latvia)  
Labour statistics (CSB)  
Aggregated data on revenue and expenditure of Republic of Latvia embassies, representative offices and consulates (MFA)  
Aggregated data on social security contributions by foreign embassies, representative offices and consulates (SRS)

#### Investment income

MFI (excl. central bank) statistics (Bank of Latvia)  
Information from banks on the breakdown of their share capital (FCMC)  
Bank of Latvia's profit and loss statement (Bank of Latvia)  
Aggregated data on foreign investment (Bank of Latvia)  
General government external debt (Treasury)  
Statistics on non-bank external payments (Bank of Latvia)  
Aggregated monthly data on securities (Bank of Latvia)

**Kārtējie pārvedumi**

Nebanku ārējo maksājumu statistika (Latvijas Banka)  
 Saņemtie ES fondu līdzekļi (VK)  
 Iemaksas ES budžetā (FM)  
 Ārējās tirdzniecības statistika (CSP)  
 MFI (izņemot centrālo banku) statistika (Latvijas Banka)  
 Valsts budžeta ieņēmumi un izdevumi (VK)  
 Latvijas Bankas peļņas un zaudējumu aprēķins (Latvijas Banka)  
 Darba statistika (CSP)  
 Pārskats par Latvijas Republikas vēstniecību, pārstāvniecību un konsulātu ieņēmumiem un izdevumiem (ĀM)  
 Izmaksātās pensijas (VSAA)  
 Pārskats par pārapdrošināšanas prēmijām un atlīdzībām (FKTK)

**Kapitāla kots**

Saņemtie ES fondu līdzekļi (VK)  
 Nebanku ārējo maksājumu statistika (Latvijas Banka)

**Finanšu kots****Tiešās investīcijas**

Pārskatu par ārējiem ieguldījumiem kopsavilkums (Latvijas Banka)  
 MFI (izņemot centrālo banku) statistika (Latvijas Banka)  
 Informācija no bankām par banku pamatkapitāla sadalījumu (FKTK)  
 Nebanku ārējo maksājumu statistika (Latvijas Banka)  
 Biržā kotēto uzņēmumu akciju cenas (OMXR)  
 UR dati (SIA "LURSOFT")

**Portfeļieguldījumi**

Pārskatu par ārējiem ieguldījumiem kopsavilkums (Latvijas Banka)  
 MFI (izņemot centrālo banku) statistika (Latvijas Banka)  
 Informācija no bankām par banku pamatkapitāla sadalījumu (FKTK)  
 Latvijas Bankas bilance (Latvijas Banka)  
 Valdības ārējais parāds (VK)  
 Biržā kotēto uzņēmumu akciju cenas (OMXR)  
 Nebanku ārējo maksājumu statistika (Latvijas Banka)  
 Vērtspapīru mēneša pārskatu kopsavilkums (Latvijas Banka)  
 Nerezidentu īpašumā esošie iekšējā aizņēmuma valsts parāda vērtspapīri (LCD)  
 Informācija par privāto pensiju fondu, privāto pensiju fondu pārvaldīto pensiju plānu, valsts fondēto pensiju shēmu līdzekļu un investīciju fondu aktīviem un pasīviem (FKTK)

**Atvasinātie finanšu instrumenti**

Latvijas Bankas bilance (Latvijas Banka)  
 MFI (izņemot centrālo banku) statistika (Latvijas Banka)  
 Rezerves aktīvos neiekļautie atvasinātie finanšu instrumenti (VK)  
 Nebanku ārējo maksājumu statistika (Latvijas Banka)

**Citi ieguldījumi**

Pārskatu par ārējiem ieguldījumiem kopsavilkums (Latvijas Banka)  
 MFI (izņemot centrālo banku) statistika (Latvijas Banka)  
 Latvijas Bankas bilance (Latvijas Banka)  
 Valdības ārējais parāds (VK)  
 Pārskats par valdības kontu atlikumiem ārvalstīs (VK)  
 Informācija par privāto pensiju fondu, privāto pensiju fondu pārvaldīto pensiju plānu, valsts fondēto pensiju shēmu līdzekļu un investīciju fondu aktīviem un pasīviem (FKTK)

**Rezerves aktīvi**

Latvijas Bankas bilance (Latvijas Banka)

**Current transfers**

Statistics on non-bank external payments (Bank of Latvia)  
 Resources received from EU funds (Treasury)  
 Contributions to the EU budget (MF)  
 Foreign trade statistics (CSB)  
 MFI (excl. central bank) statistics (Bank of Latvia)  
 Statistics on the state budget revenue and expenditure (Treasury)  
 Bank of Latvia's profit and loss statement (Bank of Latvia)  
 Labour statistics (CSB)  
 Aggregated data on revenue and expenditure of Republic of Latvia embassies, representative offices and consulates (MFA)  
 Aggregated data on pension payments (SSIA)  
 Aggregated data on reinsurance premiums and claims paid (FCMC)

**Capital account**

Resources received from EU funds (Treasury)  
 Statistics on non-bank external payments (Bank of Latvia)

**Financial account****Direct investment**

Aggregated data on foreign investment (Bank of Latvia)  
 MFI (excl. central bank) statistics (Bank of Latvia)  
 Information from banks on the breakdown of their share capital (FCMC)  
 Statistics on non-bank external payments (Bank of Latvia)  
 Prices for company shares quoted on the Stock Exchange (OMXR)  
 RE data (LURSOFT Ltd)

**Portfolio investment**

Aggregated data on foreign investment (Bank of Latvia)  
 MFI (excl. central bank) statistics (Bank of Latvia)  
 Information from banks on the breakdown of their share capital (FCMC)  
 Bank of Latvia's balance sheet (Bank of Latvia)  
 General government external debt (Treasury)  
 Prices for company shares quoted on the Stock Exchange (OMXR)  
 Statistics on non-bank external payments (Bank of Latvia)  
 Aggregated monthly data on securities (Bank of Latvia)  
 Government debt securities held by non-residents (LCD)  
 Information on assets and liabilities of private pension funds, pension plans managed by private pension funds, state-funded pension scheme funding, and assets and liabilities of investment funds (FCMC)

**Financial derivatives**

Bank of Latvia's balance sheet (Bank of Latvia)  
 MFI (excl. central bank) statistics (Bank of Latvia)  
 Financial derivatives excluded from reserve assets (Treasury)  
 Statistics on non-bank external payments (Bank of Latvia)

**Other investment**

Aggregated data on foreign investment (Bank of Latvia)  
 MFI (excl. central bank) statistics (Bank of Latvia)  
 Bank of Latvia's balance sheet (Bank of Latvia)  
 General government external debt (Treasury)  
 Aggregated data on balance of government accounts abroad (Treasury)  
 Information on assets and liabilities of private pension funds, pension plans managed by private pension funds, state-funded pension scheme funding, and assets and liabilities of investment funds (FCMC)

**Reserve assets**

Bank of Latvia's balance sheet (Bank of Latvia)

### 1.3. Tekošais konts

Tekošais konts rāda noteiktā periodā veikto preču un pakalpojumu eksportu un importu, ienākumus un izdevumus (darba samaksu, dividendes, procentus) un kārtējos pārvedumus (ES fondu līdzekļus, iemaksas ES budžetā, privātpersonu naudas pārvedumus, pensijas, dāvinājumus, nodokļus u.c.), kas nav paredzēti ieguldījumiem. Preču un pakalpojumu eksporta un citu tekošajā kontā atspoguļoto darījumu rezultātā no nerezidentiem saņemamie naudas līdzekļi tiek parādīti kredītā ar "+" zīmi, savukārt preču un pakalpojumu importa un citu tekošajā kontā atspoguļoto darījumu rezultātā nerezidentiem maksājami naudas līdzekļi tiek parādīti debetā ar "-" zīmi (sk. 1.3.1. att.).

Postenis	Darījuma zīme	Skaidrojums
Kredīts	+	Darījumu rezultātā no nerezidentiem saņemamie naudas līdzekļi (t.sk. par preču un pakalpojumu eksportu)
Debets	-	Darījumu rezultātā nerezidentiem maksājami naudas līdzekļi (t.sk. par preču un pakalpojumu importu)

1.3.1. attēls. Tekošā konta zīmju konvencija

#### 1.3.1. Preces

Postenī "Preces", kas atspoguļo noteiktā periodā veikto preču eksportu un preču importu, ietver vispārējās nozīmes preces, preces pārstrādei, preču remontu, transporta organizāciju iegādātās preces un nemonetāro zeltu.

##### 1.3.1.1. Vispārējās nozīmes preces

Informāciju par vispārējās nozīmes precēm gūst no CSP apkopotās ārējās tirdzniecības statistikas datiem. Tie ietver *Intrastat* pārskatu datus par preču tirdzniecības darījumiem ar ES valstīm un muitas kravu deklarāciju datus par preču tirdzniecības darījumiem ar ārpus ES esošajām valstīm (*Extrastat* dati). Ārējās tirdzniecības statistikas dati Latvijā tiek sagatavoti, izmantojot speciālās tirdzniecības sistēmas shēmu (preču eksportā un preču importā neiekļauj preču ievadumu muitas noliktavās un to izvedumu no muitas noliktavām). Eksporta apjomā iekļauj preces, ko izved pārdošanai ārvalstīs, reeksportu, t.i., Latvijā importētās preces, kas izvestas atpakaļ uz ārvalstīm, un humāno un līdzīgu palīdzību. Importa apjomā iekļauj preces, kas deklarētas patēriņam Latvijā, preces, kas ievestas Latvijā no muitas noliktavām, un humāno un līdzīgu palīdzību.

CSP apkopotajā ārējās tirdzniecības statistikā preču eksportu uzrāda FOB cenās, bet preču importu – CIF cenās. Lai nodrošinātu atbilstību starptautiskajiem standartiem, saskaņā ar kuriem preču eksports un preču imports maksājumu bilancē uzrādāms FOB cenās, tiek veiktas preču importa datu korekcijas, izmantojot CSP aprēķinātos koeficientus, kuri rāda FOB un CIF cenu vidējo attiecību 1998. un 1999. gadā (līdz 2000. gadam preču imports muitas kravu deklarācijās tika uzrādīts gan FOB, gan CIF cenās). Preču importa datu korekcijas no CIF uz FOB cenām muitas kravu deklarāciju datiem (*Extrastat* dati) veic individuāli katram transporta veidam un preces izcelsmes valstij rezidentu un nerezidentu pārvadātāju

### 1.3 Current Account

The current account shows exports and imports of goods and services, income and expense (wages and salaries, dividends, interest payments), as well as current transfers (EU funds, contributions to the EU budget, cash transfers of private persons, pensions, donations, taxes, etc) not intended for investment, in a specified period of time. Exports of goods and services as well as funds arising from other transactions recorded in the current account and receivable from non-residents are credited to the account with a positive sign (+), whereas imports of goods and services as well as funds arising from other transactions recorded in the current account and payable to non-residents are debited to the account with a negative sign (-) (see Chart 1.3.1).

Item	Sign	Clarification
Credit	+	Funds arising from transactions and receivable from non-residents (incl. for exports of goods and services)
Debit	-	Funds arising from transactions and payable to non-residents (incl. for exports of goods and services)

Chart 1.3.1. Sign convention for the current account

#### 1.3.1 Goods

*Goods* covers exports and imports of general merchandise, goods for processing, repairs on goods, goods procured in ports by carriers, and non-monetary gold in a specified period of time.

##### 1.3.1.1 General Merchandise

Data under *General merchandise* are derived from foreign trade statistics provided by the CSB. They include *Intrastat* data on trading of goods with the EU Member States and customs cargo declaration data on trading of goods with countries outside the EU (*Extrastat* data). In compiling foreign trade statistics in Latvia, a special trade system scheme is used (where goods are imported to and exported from customs warehouses, such imports and exports are excluded from the total). Exports include goods taken out of the country for trading abroad, re-exports, i.e. exports of goods previously imported to Latvia for exporting back to foreign countries, and humanitarian and similar aid. Imports include goods declared for domestic consumption, goods imported to Latvia from customs warehouses, and humanitarian and similar aid.

In foreign trade statistics compiled by the CSB, exported goods are stated in FOB value, while imported goods are stated in CIF value. In order to ensure consistency with the international standards, which require that exports and imports of goods be presented on a FOB basis in the balance of payments, data for imports of goods are adjusted using the coefficients calculated by the CSB, showing the average relation between FOB and CIF values in 1998 and 1999 (until 2000, imported goods in customs cargo declarations were stated in both FOB and CIF values). The adjustment from CIF to FOB values of goods imports stated in customs cargo declarations (*Extrastat* data) is made in the breakdown by resident and non-resident carrier for each mode of transport and each country

dalījumā, bet *Intrastat* pārskatu datiem – individuāli katrai preces nosūtītājvalstij. Ja muitas kravas deklarācijā preču vērtība norādīta ārvalstu valūtā, šo vērtību pārrēķina latos pēc Latvijas Bankas noteiktā attiecīgās ārvalstu valūtas kursa muitas kravas deklarācijas aizpildīšanas dienā.

Ārējās tirdzniecības statistikā tiek iekļauta arī informācija par elektroenerģijas un dabasgāzes eksportu un importu.

Papildus ārējās tirdzniecības statistikas datiem tiek ietverta informācija no CSP apkopotajiem pārskatiem par tirdzniecības apjomu uz kuģiem, kas zvejo eksteritoriālajos ūdeņos, informācija no Latvijas Bankas peļņas un zaudējumu aprēķina par banknošu drukāšanas un monētu kalšanas izdevumiem un Latvijas Bankas apkopotās nebanku ārējo maksājumu statistikas (t.sk. informācija par jūras un gaisa transportlīdzekļu pirkšanu un pārdošanu un rezidentu iegādātās preces ar katalogu starpniecību).

### 1.3.1.2. Preces pārstrādei

Preces pārstrādei ietver preces pārstrādei Latvijā un ārvalstīs. Preces pārstrādei Latvijā ir pārstrādei importētās preces ar saistībām par atpakaļizvešanu un pēc pārstrādes eksportētās preces. Preces pārstrādei ārvalstīs ir pārstrādei eksportētās preces ar saistībām par atpakaļiešanu un pēc pārstrādes importētās preces. Visus darījumus reģistrē pilnā vērtībā (pārstrādei ievesto vai izvesto preču vērtība un pēc pārstrādes izvesto vai ievesto preču pilnā vērtība (izejvielu un pārstrādes pakalpojuma vērtība)). Informāciju par precēm pārstrādei gūst no CSP apkopotās ārējās tirdzniecības statistikas datiem, kas aprēķināti, pamatojoties uz *Intrastat* pārskatu un muitas kravu deklarāciju datiem (pārrēķinot importa datus FOB cenās saskaņā ar 1.3.1.1. apakšpunktā minēto metodoloģiju). Ārējās tirdzniecības statistikas dati tiek koriģēti gadījumos, ja kāda no komercsabiedrībām pēc pārstrādes izvesto preču vērtībā iekļāvusi tikai pārstrādes pakalpojuma vērtību.

### 1.3.1.3. Preču remonts

Preču remonta eksportā ietver nerezidentu īpašumā esošo kuģu, lidmašīnu un citu pamatlīdzekļu rezidentu veikto remontdarbu izmaksas, kas palielina pamatlīdzekļu vērtību, bet preču remonta importā – rezidentu īpašumā esošo kuģu, lidmašīnu un citu pamatlīdzekļu nerezidentu veikto remontdarbu izmaksas, kas palielina pamatlīdzekļu vērtību. Informāciju par preču remontu gūst no Latvijas Bankas apkopotā pārskatu par transporta un starpniecības pakalpojumiem kopsavilkuma un nebanku ārējo maksājumu statistikas datiem.

### 1.3.1.4. Transporta organizāciju iegādātās preces

Transporta organizāciju iegādātās preces ir preces, ko nerezidentu transporta organizācijas iegādājas Latvijā savam patēriņam (eksports), bet rezidentu transporta organizācijas – ārvalstīs (imports). Šo datu avoti ir Latvijas Bankas apkopotā pārskatu par transporta un starpniecības pakalpojumiem kopsavilkums un informācija no CSP apkopotajiem pārskatiem par tirdzniecības apjomu uz kuģiem, kas zvejo eksteritoriālajos ūdeņos.

of goods' origin separately, whereas the respective *Intrastat* data adjustments are made separately for each country of consignment. Where the price of goods in a customs cargo declaration is stated in a foreign currency, it is translated into lats, applying the Bank of Latvia's exchange rate for the respective currency as on the day the customs cargo declaration was filled in.

Foreign trade statistics also include data on exports and imports of electricity and natural gas.

In addition to foreign trade statistics, the following information is used: aggregated data compiled by the CSB on extraterritorial trade by shipping vessels, information on banknote production and coinage costs from the Bank of Latvia's profit and loss statement, and statistics on non-bank external payments compiled by the Bank of Latvia (including data on purchase and sale of sea and air transport vehicles as well as goods bought by residents via catalogues).

### 1.3.1.2 Goods for Processing

*Goods for processing* covers goods for processing both in and outside Latvia. Goods for processing in Latvia include imports of goods for processing and subsequent exports of these goods. Goods for processing abroad include exports of goods for processing and subsequent imports of these goods. All transactions are recorded on a gross basis (the value of goods imported or exported for processing and the value of goods exported or imported after processing (raw material and processing services costs)). Data on goods for processing are derived from foreign trade statistics compiled by the CSB using information from *Intrastat* reports and customs cargo declarations (recalculating the respective prices in accordance with the methodology described in Section 1.3.1.1). Foreign trade statistics are adjusted in cases where only processing services costs have been included in the value of goods exported after processing by a company.

### 1.3.1.3 Repairs on Goods

Credit entries under *Repairs on goods* cover the value of resident-performed repairs on ships, aircraft and other fixed assets owned by non-residents that increases assets' book value, while debit entries include the value of non-resident-performed repairs on ships, aircraft and other fixed assets owned by residents that increases assets' book value. The relevant information is derived from the Bank of Latvia's aggregated data on transportation and intermediary services, and statistics on non-bank external payments.

### 1.3.1.4 Goods Procured in Ports by Carriers

*Goods procured in ports by carriers* covers goods procured by non-resident carriers for own consumption in Latvia (exports) and resident carriers abroad (imports). Data are derived from aggregated data on transportation and intermediary services compiled by the Bank of Latvia, and aggregated data compiled by the CSB on extraterritorial trade by shipping vessels.



### 1.3.1.5. Nemonetārais zelts

Informāciju par nemonetārā zelta (zelts, kas neietilpst rezerves aktīvos) eksportu un importu gūst, izmantojot Latvijas Bankas apkopotos nebanku ārējo maksājumu statistikas datus.

### 1.3.2. Pakalpojumi

#### 1.3.2.1. Pārvadājumi

Pārvadājumi ir visi vienas valsts rezidentu sniegtie transporta pakalpojumi nerezidentiem. Tie ietver pasažieru pārvadājumus, kravu pārvadājumus, transportlīdzekļu nomu (kopā ar apkalpi) un citus transporta pakalpojumus un palīgdarbības.

Transporta pakalpojumus atspoguļo maksājumu bilances apakšpostņos "Jūras transports", "Gaisa transports", "Dzelzceļa transports" un "Autotransports".

Latvijā informāciju par transporta pakalpojumiem gūst no Latvijas Bankas apkopoto pārskatu par transporta un starpniecības pakalpojumiem kopsavilkuma un nebanku ārējo maksājumu statistikas datiem. Izmanto arī CSP apkopotos ārējās tirdzniecības statistikas datus un, lietojot 1.3.1.1. apakšpunktā minēto aprēķina metodoloģiju, iegūst starpību starp preču importu CIF un FOB cenās. No šīs starpības nodalīto nerezidentu veikto pārvadājumu daļu uzrāda maksājumu bilances postenī "Pārvadājumi" atbilstoši transporta veidam. Datus par pasažieru pārvadājumiem ar gaisa transportu gūst, aprēķinos izmantojot VAS "Starptautiskā lidosta "Rīga"" sniegto informāciju par aizlidojušo pasažieru skaitu aviokompāniju dalījumā, CSP datus par Latvijas Republikas robežu ar gaisa transportu šķērsojušo rezidentu un nerezidentu skaitu mēnesī un datus par katras aviokompānijas aviobiļešu vidējo cenu.

#### 1.3.2.2. Braucieni

Postenī "Braucieni" ietver visas nerezidentu ceļotāju iegādātās preces un saņemtos pakalpojumus Latvijā un visus pirkumus (izmaksas), ko rezidenti ceļotāji veikuši ārvalstīs brauciena laikā. Šajā postenī neietver pasažieru starptautiskos pārvadājumus.

Par ceļotāju uzskata personu, kas ieradies nerezidences valstī personiskā vai darījumu braucienā un uzturas šajā valstī ne ilgāk par 1 gadu. Izņēmums ir studenti, praktikanti un medicīnas iestāžu pacienti, kas tiek uzskatīti par ceļotājiem neatkarīgi no uzturēšanās laika nerezidences valstī.

Informācijai par braucieniem izmanto CSP apkopoto Latvijas Republikas robežu šķērsojušo personu apsekojuma statistikas datus. VAS "Starptautiskā lidosta "Rīga"" veic nepārtrauktu ceļotāju izlases aptauju, pārējos robežkontroles punktos ceļotājus aptaujā četras reizes gadā, gūstot informāciju par nerezidentu izdevumiem Latvijā un par Latvijas rezidentu izdevumiem ārvalstīs. Ar matemātisko metožu palīdzību nosaka vienas personas vidējos izdevumus un, šos datus vispārinot, aprēķina kopējos ceļotāju izdevumus. Aprēķinos izmanto Latvijas Republikas Valsts robežsardzes reģistrēto valsts robežu šķērsojušo personu skaitu Krievijas, Baltkrievijas, dzelzceļa, jūras un lidostas robežkontroles punktus. Papildus izmanto arī Latvijas Bankas apkopotos nebanku ārējo maksājumu statistikas datus. Novērtējumu veidošanai par ārvalstu studentu izdevumiem Latvijā izmanto CSP apkopotos datus par ārzemju studentu skaitu un augstskolu ieņēmumiem no šo studentu studiju maksas valstu dalījumā. Novērtējumu veidošanai par ārvalstīs studējošo Latvijas rezidentu

### 1.3.1.5 Non-Monetary Gold

Data on exports and imports of non-monetary gold (gold not included in reserve assets) are derived from the Bank of Latvia's statistics on non-bank external payments.

### 1.3.2 Services

#### 1.3.2.1 Transportation

*Transportation* covers all transportation services rendered by residents of a country to non-residents and includes passenger traffic, freight traffic, rentals of transport vehicles (with crew), and other supporting and auxiliary services.

In the balance of payments, transportation services are recorded under items *Sea transport*, *Air transport*, *Rail transport* and *Road transport*.

Data on transportation services rendered in Latvia are derived from the Bank of Latvia's aggregated data on transportation and intermediary services and non-bank external payments statistics. CSB foreign trade statistics are also used to obtain, in accordance with the calculation methodology described in Section 1.3.1.1, the difference between CIF and FOB values of imported goods. The share of transportation services rendered by non-residents is set apart and recorded under *Transportation* in the balance of payments consistently with the respective mode of transportation. Data on passenger transportation by air are obtained by using information on the number of passenger departures in the breakdown by airline provided by the SJSC Riga International Airport, CSB monthly data on the number of residents and non-residents crossing the border of the Republic of Latvia by air, and information on the average ticket prices of each airline.

#### 1.3.2.2 Travel

*Travel* covers all goods and services purchased by non-resident travellers in Latvia and all purchases (expense) made by resident travellers outside Latvia. International carriage of travellers is not recorded under this item.

A traveller is a person arriving on a private or business trip in a non-residence country and staying in it for less than one year. Students, trainees and patients of medical establishments shall be an exception – they shall be classified as travellers regardless of the duration of their stay in another country.

Data on travel are obtained from the CSB aggregated data on persons entering and leaving the Republic of Latvia. JSC Riga International Airport conducts random surveys of travellers on a permanent basis; travellers are polled at other border checkpoints four times a year, thus obtaining information about non-residents' spending in Latvia and residents' spending abroad. The average spending of a traveller is calculated by mathematical methods, thereafter obtaining total travellers' spending. The number of travellers crossing the state border at border checkpoints with Russia and Belarus, railway, sea and airport checkpoints is provided by the State Border Guard of the Republic of Latvia. The Bank of Latvia's statistics on non-bank external payments are also used.

For evaluating foreign student expenditure in Latvia, data compiled by the CSB on the number of foreign students and income gained by institutions of higher education from their tuition fees, broken down by country, are used. For evaluating expenditure of Latvian residents studying abroad, UNESCO data on the number of Latvian

izdevumiem izmanto UNESCO datus par ārvalstīs studējošo Latvijas rezidentu skaitu un aplēses par vidējiem viena studējošā izdevumiem valstu dalījumā.

### 1.3.2.3. Citi pakalpojumi

Postenī "Citi pakalpojumi" ietver tos pakalpojumus, kurus neiekļauj postenī "Pārvaldājumi" un "Braucieni". Šajā postenī atspoguļo sakaru pakalpojumus, būvniecību, apdrošināšanas pakalpojumus, finanšu pakalpojumus, informācijas pakalpojumus un datorpakalpojumus, autoratlīdzību un maksu par licencēm, citus saimnieciskās darbības pakalpojumus, individuālos, kultūras un atpūtas pakalpojumus un citur neklasificētus valdības pakalpojumus.

Informāciju par šiem pakalpojumiem sniedz galvenokārt Latvijas Bankas apkopoto pārskatu par pakalpojumiem kopsavilkums un Latvijas Bankas apkopotā nebanku ārējo maksājumu statistika. Izmanto arī Latvijas Bankas apkopotos MFI (izņemot centrālo banku) statistikas datus, Latvijas Bankas peļņas un zaudējumu aprēķinu, ĀM pārskatu par Latvijas Republikas vēstniecību, pārstāvniecību un konsulātu ieņēmumiem un izdevumiem, FKTK pārskatu par pārvaldīšanas prēmijām un atlīdzībām un FM datus par iemaksām ES budžetā. Datus par ārvalstu vēstniecību, pārstāvniecību un konsulātu izdevumiem Latvijā gūst, aprēķinos izmantojot VID sniegto informāciju par ārvalstu vēstniecībām, pārstāvniecībām un konsulātiem atmaksāto pievienotās vērtības nodokli.

## 1.3.3. Ienākumi

### 1.3.3.1. Atlīdzība nodarbinātajiem

Šajā postenī ietver nerezidentu saņemto darba samaksu Latvijā un Latvijas rezidentu nopelnīto darba samaksu ārvalstīs. Tajā iekļauj arī darba devēju par labu nodarbinātajiem veiktās iemaksas sociālās apdrošināšanas fondos un pensiju fondos.

Kreditierakstu informācijas avoti ir Latvijas Bankas apkopoto pārskatu par jūrnieku noslēgtajiem līgumiem darbam ārvalstīs kopsavilkums; datus par ārvalstu vēstniecībās, pārstāvniecībās un konsulātos Latvijā nodarbināto rezidentu darba samaksu gūst, aprēķinos izmantojot VID apkopoto informāciju par to veiktajām sociālās apdrošināšanas obligātajām iemaksām. Latvijas rezidentu gūto darba samaksu ārvalstīs novērtē Latvijas Banka, aprēķiniem izmantojot arī ārvalstu vēstniecību datus par Latvijas rezidentiem izsniegtajām darba atļaujām darbam ārvalstīs.

Debetierakstiem tiek izmantoti CSP apkopotie darba statistikas dati un ĀM dati par Latvijas Republikas vēstniecību, pārstāvniecību un konsulātu ieņēmumiem un izdevumiem.

### 1.3.3.2. Ieguldījumu ienākumi

Ieguldījumu ienākumi ir rezidentu gūtie ārvalstu finanšu aktīvu turēšanas ienākumi un maksājumi par ārvalstu finanšu saistībām. Kapitāla vērtības pieaugumu vai zudumus, kas rodas, turot finanšu aktīvus vai finanšu saistības, neuzskata par ieguldījumu ienākumiem. Tā ir daļa no aktīvu vai saistību atlikumu vērtības, un to uzrāda kā cenu pārmaiņas starptautisko investīciju bilancē.

Ieguldījumu ienākumi atspoguļo tiešo investīciju, portfeļieguldījumu un citu ieguldījumu ienākumus. Tiešo investīciju ienākumi ietver

residents studying abroad and estimates of average expenditure per student, broken down by country, are used.

### 1.3.2.3 Other Services

*Other services* covers the services not included under *Transportation and Travel*. The item includes communication services, construction, insurance, financial services, computer and information services, royalties and license fees, other business services, personal, cultural and recreational services, and government services n.i.e.

Information on other services is mainly obtained from the aggregated data on services and aggregated data on non-bank external payments of the Bank of Latvia. MFI (excl. central bank) statistics compiled by the Bank of Latvia, the Bank of Latvia's profit and loss statement, aggregated data on revenue and expenditure of the Republic of Latvia embassies, representative offices and consulates provided by the MFA, data on disbursed reinsurance premiums and claims compiled by the FCMC, and information provided by the MF on contributions to the EU budget are also used. Data on expenditure of foreign embassies, representative offices and consulates in Latvia are calculated using information of the SRS on VAT repayments to foreign embassies, representative offices and consulates.

## 1.3.3 Income

### 1.3.3.1 Compensation of Employees

*Compensation of employees* comprises wages and salaries earned by non-residents in Latvia and by residents outside Latvia. Social security contributions to social security and pension funds made by employers on behalf of employees are also included.

The information source for credit entries is Bank of Latvia's aggregated data on contracts concluded by sailors for working abroad; information on wages and salaries of residents employed at foreign embassies, representative offices and consulates in Latvia is obtained from data compiled by the SRS on social security contributions made by foreign embassies, representative offices and consulates. The Bank of Latvia assesses the amount of compensation of Latvia's residents abroad using also information provided by foreign embassies on labour permits issued to the residents of Latvia for working abroad.

Debit entries are based on labour statistics compiled by the CSB and revenue and expenditure data of the Republic of Latvia embassies, representative offices and consulates of the Republic of Latvia compiled by the MFA.

### 1.3.3.2 Investment Income

*Investment income* covers residents' income from holdings of foreign financial assets and payments on foreign financial liabilities. The increase or decrease in the value of capital arising from holdings of financial assets or financial liabilities is not regarded as investment income but is a part of assets or liabilities recorded in the international investment position as price changes.

Investment income consists of income from direct investment, portfolio investment and other investment. Direct investment income



ienākumus par kapitāla vērtspapīriem (dividendes un reinvestētā peļņa) un maksu par parādu (procentus). Dividendes ir kapitāla vērtspapīru emitenta izmaksas no peļņas šo vērtspapīru turētājiem.

Reinvestētā peļņa ir uzņēmuma peļņas vai zaudējumu daļa, kas atbilstoši līdzdalības daļai pieder tiešajam investoram un paliek tiešo investīciju uzņēmuma rīcībā. Ārvalstu tiešo investīciju Latvijā gadījumā reinvestētā peļņa vai zaudējumi maksājumu bilancē tiek atspoguļoti šādi.

– Tiešo investīciju uzņēmuma peļņas daļa, kas pienākas tiešajam investoram, vienlaikus tiek atspoguļota kā tiešo investīciju ienākumu aizplūde tekošā konta postenī BOPSY 3 333 (peļņas izmaksa tiešajam investoram) un ārvalstu tiešo investīciju ieplūde finanšu konta postenī BOPSY 4 575 (peļņas reinvestēšana). Ja tiek veikta dividenžu izmaksa, tā tiek atspoguļota kā tiešo investīciju ienākumu aizplūde tekošā konta postenī BOPSY 3 332, vienlaikus par izmaksāto dividenžu summu samazinot reinvestēto peļņu tekošā konta postenī BOPSY 3 333 un finanšu konta postenī BOPSY 4 575.

– Tiešo investīciju uzņēmuma zaudējumu daļa, kas pienākas tiešajam investoram, vienlaikus tiek atspoguļota kā tiešo investīciju ienākumu ieplūde tekošā konta postenī BOPSY 3 333 (tiešā investora iemaksa zaudējumu segšanai) un ārvalstu tiešo investīciju aizplūde finanšu konta postenī BOPSY 4 575 (šo aizplūdi ārvalstu investori parasti kompensē ar papildu kapitāla ieplūdi pašu kapitālā, kuru atspoguļo finanšu konta postenī BOPSY 4 560, vai cita kapitāla veidā, kuru atspoguļo finanšu konta postenī BOPSY 4 580). Ja tiek veikta dividenžu izmaksa, tā tiek atspoguļota kā tiešo investīciju ienākumu aizplūde tekošā konta postenī BOPSY 3 332, vienlaikus par izmaksāto dividenžu summu palielinot reinvestētos zaudējumus tekošā konta postenī BOPSY 3 333 un finanšu konta postenī BOPSY 4 575.

Maksa par parādu ir ienākumi, ko samaksā parāda vērtspapīru vai līdzīgu finanšu aktīvu (aizdevumi, tirdzniecības kredīti un noguldījumi) turētājiem.

Tiešo investīciju ienākumu atspoguļošanas laiks ir atkarīgs no ienākuma veida. Dividendes uzrāda tajā periodā, kurā tās aprēķina, t.i., kad tās kļūst pieejamas investoram. Reinvestēto peļņu uzrāda tajā periodā, kurā tā iegūta. Maksu par parādu (procentus) atspoguļo, izmantojot uzkrāšanas principu. Tiešo investīciju ienākumu datu avoti ir Latvijas Bankas apkopoto pārskatu par ārējiem ieguldījumiem kopsavilkums, nebanku ārējo maksājumu statistika, MFI (izņemot centrālo banku) statistika un FKTK sniegtā informācija no bankām par banku pamatkapitāla sadalījumu.

Portfeļieguldījumu ienākumus, tāpat kā tiešo investīciju ienākumus, maksājumu bilancē uzrāda ieguldījumu instrumentu dalījumā: ienākumi par kapitāla vērtspapīriem (dividendes) un ienākumi par parāda vērtspapīriem (obligācijas un parādzīmes un naudas tirgus instrumenti). Portfeļieguldījumu ienākumu datu avoti ir Latvijas Bankas apkopoto pārskatu par ārējiem ieguldījumiem un vērtspapīru mēneša pārskatu kopsavilkumi, nebanku ārējo maksājumu statistika, MFI (izņemot centrālo banku) statistika, Latvijas Bankas peļņas un zaudējumu aprēķins un VK apkopotā informācija par valdības ārējo parādu.

Citi ieguldījumu ienākumi ir ienākumi no ieguldījumiem, kas neattiecas uz tiešo investīciju un portfeļieguldījumu ienākumiem. Citu ieguldījumu ienākumu datu avoti ir Latvijas Bankas apkopoto pārskatu par ārējiem ieguldījumiem kopsavilkums, nebanku ārējo

consists of income on equity (dividends and reinvested earnings) and income on debt (interest). Dividends are payments from the profit made by the issuer of equity securities to holders of securities.

Reinvested earnings are such part of company's profit or loss that is available to the direct investor in proportion to investor's holding in the enterprise and remains at the disposal of the direct investment enterprise. In the case of foreign direct investment in Latvia, reinvested profit or loss is reported in the balance of payments as follows:

– The share of profit of a direct investment company, due to the direct investor, is reported both as an outflow of income from direct investment on the current account item BOPSY 3 333 (payment of earnings to the direct investor) and an inflow of foreign direct investment into the financial account item BOPSY 4 575 (reinvested earnings). Where dividends are paid, it is reported as an outflow of income from direct investment on the current account item BOPSY 3 332, at the same time reducing reinvested earnings on the current account item BOPSY 3 333 and financial account item BOPSY 4 575 by the amount of the dividends paid.

– The share of loss of a direct investment company, attributable to the direct investor, is at the same time reported as an inflow of income from direct investment on the current account item BOPSY 3 333 (the direct investor's payment for covering losses) and an outflow of foreign direct investment from the financial account item BOPSY 4 575 (as a rule, foreign investors offset this outflow by additional capital injection into equity capital, reported under the financial account item BOPSY 4 560, or in the form of other capital, reported under the financial account item BOPSY 4 580). Where dividends are paid, they are reported as an outflow of income from direct investment on the current account item BOPSY 3 332, at the same time increasing reinvested loss on the current account item BOPSY 3 333 and financial account item BOPSY 4 575 by the amount of the dividends paid.

Income on debt is interest payable to holders of debt securities or similar financial assets (loans, trade credits and deposits).

The time of recording the direct investment income depends on the type of income. Dividends are recorded at the time of their calculation, i.e. as of the date on which they become payable to investors. Reinvested earnings are recorded in the period in which they are earned. Income on debt (interest) is recorded on an accrual basis. Data on the direct investment income are mainly obtained from aggregated data on foreign investment, non-bank external payment statistics and MFI (excl. central bank) statistics compiled by the Bank of Latvia, as well as from information from banks on the breakdown of their share capital compiled by the FCMC.

Similar to direct investment income, portfolio investment income is recorded in the balance of payments in the breakdown by investment instrument: income on equity (dividends) and income on debt securities (bonds and notes, and money market instruments). Data on portfolio investment income are obtained from aggregated data on foreign investment and monthly aggregated data on securities, non-bank external payment statistics and MFI (excl. central bank) statistics compiled by the Bank of Latvia, the Bank of Latvia's profit and loss statement, and statistics on general government foreign debt compiled by the Treasury.

Other investment income is income on investment other than direct investment and portfolio investment. Data on other investment

maksājumu statistika, MFI (izņemot centrālo banku) statistika, Latvijas Bankas peļņas un zaudējumu aprēķins un VK apkopotā informācija par valdības ārējo parādu.

#### 1.3.4. Kārtējie pārvedumi

Kā kārtējos pārvedumus atspoguļo darījumus, kuros rezidents bez atlīdzības piešķir nerezidentam vai saņem no tā preces, pakalpojumus, finanšu aktīvus vai nefinanšu aktīvus, kas nav paredzēti ieguldījumiem. Kārtējos pārvedumus iedala valdības kārtējos pārvedumos un citu sektoru kārtējos pārvedumos. Valdības kārtējie pārvedumi ietver visus pārvedumus, kuru devējs vai saņēmējs ir Latvijas valdība vai pašvaldības.

Kārtējo pārvedumu datu avoti ir VK sniegtā informācija par saņemtajiem ES fondu līdzekļiem. ES fondu līdzekļus veido ES struktūrfondu un citu ES fondu līdzekļi. ES struktūrfondi ir Eiropas Lauksaimniecības garantiju fonds un Eiropas lauksaimniecības fonda līdzekļi lauku attīstībai (subsīdijas zemniekiem), Eiropas Sociālais fonds un Zivsaimniecības vadības finansēšanas instrumenti. Citos ES fondos ietilpst citu ES programmu un iniciatīvu ietvaros saņemtie līdzekļi un pirmspievienotās fondu (PHARE, SAPARD) līdzekļi. Debetierakstos uzrāda Latvijas valdības iemaksas ES budžetā un starptautiskajās organizācijās. Iemaksās ES budžetā ietilpst tradicionālie pašu resursi (muitas nodevas), pievienotās vērtības nodokļa pašu resursi un Lielbritānijas korekcija, kā arī nacionālā bruto ienākuma pašu resursi. Tradicionālie pašu resursi pilnā apmērā tiek uzrādīti kārtējos pārvedumos, bet, tā kā valstīm ES budžetā jāiemaksā 75% no faktiski iekasētā tradicionālo pašu resursu apjoma, 25% no kopsummām tiek uzrādīti citur neklasificēto valdības pakalpojumu kredītā kā no ES saņemtā kompensācija par tradicionālo pašu resursu iekasēšanu. Datus par citu sektoru kārtējiem pārvedumiem sniedz Latvijas Bankas apkopotā nebanku ārējo maksājumu statistika (tiek ietverta arī informācija par privātpersonu visu veidu ārējiem maksājumiem, kas veikti, izmantojot banku pakalpojumus) un CSP apkopotās ārējās tirdzniecības statistikas dati par humānās palīdzības apjomu, Latvijas Bankas peļņas un zaudējumu aprēķins, FKTK pārskats par pārāpdrošināšanas prēmijām un atlīdzībām un VSAA apkopotā informācija par rezidentu no ārvalstīm saņemtajām pensijām un nerezidentiem izmaksātajām pensijām.

### 1.4. Kapitāla un finanšu kants

#### 1.4.1. Kapitāla kants

Kapitāla kontā iekļauti divi posteņi – "Kapitāla pārvedumi" un "Neproducētie nefinanšu aktīvi". Kapitāla pārvedumi ietver darījumus, kuros rezidents bez atlīdzības piešķir nerezidentam vai saņem no tā finanšu aktīvus vai nefinanšu aktīvus, kas paredzēti ieguldījumiem. Neproducētie nefinanšu aktīvi ietver darījumus, kas saistīti ar aktīviem, kurus lieto vai kuri nepieciešami preču ražošanā un pakalpojumu sniegšanā, bet paši netiek radīti, un darījumus, kas saistīti ar nemateriāliem aktīviem (patenti, autortiesības, preču zīmes, franšīzes u.c.). Darījumu rezultātā no nerezidentiem saņemamie naudas līdzekļi tiek parādīti kredītā ar "+" zīmi, savukārt darījumu rezultātā nerezidentiem maksājami naudas līdzekļi tiek parādīti debetā ar "-" zīmi (sk. 1.3.1. att. 1.3. apakšpunktā).

income are obtained from aggregated data on foreign investment, statistics on non-bank external payments and MFI (excl. central bank) statistics compiled by the Bank of Latvia, the Bank of Latvia's profit and loss statement, and statistics on general government foreign debt compiled by the Treasury.

#### 1.3.4 Current Transfers

*Current transfers* are transactions where a resident, without any compensation, provides a non-resident with or receives from non-resident goods, services, financial or non-financial assets not intended for investment. Current transfers fall into current transfers of the general government and current transfers of other sectors. Current transfers of the general government are those where either the donor or the recipient is the central government or local governments of Latvia.

Data on current transfers is based on information provided by the Treasury on the resources received from the EU funds. Transfers from EU funds include those of the EU structural funds and other EU funds. EU structural funds are the European Agricultural Guarantee Fund and European Agricultural Fund for Rural Development (subsidies to farmers), the European Social Fund and the Financial Instrument for Fisheries Guidance. Other EU funds comprise resources received under other EU programmes and initiatives and pre-accession funds (PHARE, SAPARD). Debit entries record payments of the Latvian government to the EU budget and international organisations. Payments to the EU budget comprise the traditional own resources (customs duties), VAT own resource and the rebate of the United Kingdom, as well as own resources of the national gross income. The Member States have to pay to the EU budget 75% of the actually collected traditional own resources. Nevertheless, all collected amount is recorded under *Current transfers*, with 25% recorded under *Government services n.i.e.* (credit) as EU reimbursement for cost of collecting traditional own resources.

Data on other sectors' current transfers are derived from statistics on non-bank external payments compiled by the Bank of Latvia (including data on all types of payments made by private persons using banking services), aggregated foreign trade data on the scope of humanitarian aid compiled by the CSB, the Bank of Latvia's profit and loss statement, reinsurance premiums and claims paid (FCMC) as well as information compiled by the SSIA on pensions paid to residents by foreign governments and pensions paid to non-residents.

### 1.4 Capital and Financial Account

#### 1.4.1 Capital Account

The *Capital account* covers *Capital transfers* and *Non-produced non-financial assets*. Capital transfers are transactions where a resident, without any compensation, provides a non-resident with or receives from a non-resident financial or non-financial assets intended for investment. Non-produced non-financial assets cover transactions with assets, which are used or are necessary for use in the manufacture of goods and provision of services but which are not produced, and transactions involving non-produced intangibles (patents, copyright, trademarks, franchise, etc). Funds arising from transactions and receivable from non-residents are credited with a positive sign (+), whereas funds arising from transactions and payable to non-residents are debited with a negative sign (-) (see Chart 1.3.1 of Section 1.3).

Kapitāla konta datu avoti ir VK sniegtā informācija par saņemtajiem ES fondu līdzekļiem un FM dati par reģistrēto ārvalstu un starptautisko organizāciju finansēto tehniskās palīdzības projektu finansējuma apjomu, kā arī Latvijas Bankas apkopotā nebanku ārējo maksājumu statistika. ES fondu līdzekļus veido ES struktūrfondu, Kohēzijas fonda un citu ES fondu līdzekļi. ES struktūrfondi ir Eiropas Reģionālās attīstības fonds, Eiropas Lauksaimniecības virzības un garantiju fonds un Zivsaimniecības vadības finansēšanas instruments. Citos ES fondos ietilpst citu ES programmu un iniciatīvu ietvaros saņemtie līdzekļi un pirmspievienošanās fondu (PHARE) līdzekļi.

#### 1.4.2. Finanšu kots

Finanšu kontā ietver darījumus ar finanšu aktīviem un finanšu pasīviem starp rezidenti un nerezidenti. Finanšu konta sniegtā informācija ļauj spriest par finanšu resursu pietiekamību tekošajā kontā uzrādīto darījumu finansēšanai.

Finanšu kontā ierakstus atspoguļo kā neto pārmaiņas, t.i., kā starpību starp kredīta un debeta grāmatojumiem (ar "+" zīmi tiek uzrādīta resursu ieplūde valstī, kas norāda uz aktīvu samazinājumu vai pasīvu palielināšanos, un ar "-" zīmi – resursu aizplūde no valsts, kas norāda uz aktīvu palielināšanos vai pasīvu samazināšanos; sk. 1.4.2.1. att.).

Neto darījuma zīme	Skaidrojums
–	Aktīvu (t.sk. tiešo investīciju ārvalstīs) pieaugums Pasīvu (t.sk. tiešo investīciju Latvijā) samazinājums
+	Aktīvu (t.sk. tiešo investīciju ārvalstīs) samazinājums Pasīvu (t.sk. tiešo investīciju Latvijā) pieaugums

##### 1.4.2.1. attēls. Finanšu konta zīmju konvencija

Finanšu kots ietver piecas lielas finanšu resursu grupas – tiešās investīcijas, portfeļieguldījumus, atvasinātos finanšu instrumentus, citus ieguldījumus un rezerves aktīvus.

##### 1.4.2.1. Tiešās investīcijas

Tiešās investīcijas ir investīcijas, ko ārvalstu investors (tiešais investors) veic, lai iegūtu būtisku līdzdalību (īpašumtiesības, kas atbilst vismaz 10% no parastajām akcijām vai balsstiesībām) kādā Latvijas komercsabiedrībā (tiešo investīciju uzņēmums; "Tiešās investīcijas Latvijā") vai Latvijas investors kādā ārvalstu uzņēmumā ("Tiešās investīcijas ārvalstīs"). Tās ietver tiešās investīcijas pašu kapitāla, reinvestētās peļņas un cita kapitāla veidā. Tiešajām investīcijām raksturīgas ilgtermiņa attiecības starp tiešo investoru un tiešo investīciju uzņēmumu. Tiešais investors var būt gan fiziskā, gan juridiskā persona.

Pašu kapitāls ietver tiešo investīciju uzņēmumu akcijas (daļas) un citus kapitāla ieguldījumus. Šajā postenī uzrāda vēsturisko investīciju pārpirkšanu un jaunus ieguldījumus tiešo investīciju uzņēmumā. Reinvestētā peļņa ir uzņēmuma peļņas vai zaudējumu daļa, kas atbilstoši līdzdalības daļai pieder tiešajam investoram un paliek tiešo investīciju uzņēmuma rīcībā (sk. 1.3.3.2. apakšpunktā

Capital account data is based on information provided by the Treasury on resources received from the EU funds and the MF regarding the funding of technical assistance projects from registered foreign and international organisations as well as from statistics on non-bank external payments compiled by the Bank of Latvia. The resources of the EU funds are made up of EU structural funds, the Cohesion Fund, and other EU funds. EU structural funds are the European Regional Development Fund, the European Agricultural Guidance and Guaranty Fund, and the Financial Instrument for Fisheries Guidance. Other EU funds comprise resources received under other EU programmes and initiatives, and pre-accession funds (PHARE).

#### 1.4.2 Financial Account

*Financial account* shows transactions with financial assets and financial liabilities between residents and non-residents. Data of the financial account provides information about the adequacy of financial resources available for financing the transactions recorded in the current account.

All entries in the financial account reflect net changes, i.e. a difference between credit and debit entries (inflow of funds is shown with a positive sign (+) indicating either a decrease in assets or an increase in liabilities, whereas outflow of funds is shown with a negative sign (–) indicating either an increase in assets or a decrease in liabilities; see Chart 1.4.2.1).

Net sign	Clarification
–	Increase in assets (incl. foreign direct investment) Decrease in liabilities (incl. direct investment in Latvia)
+	Decrease in assets (incl. foreign direct investment) Increase in liabilities (incl. direct investment in Latvia)

Chart 1.4.2.1 Sign convention for the financial account

The financial account includes five large groups of financial resources: *Direct investment*, *Portfolio investment*, *Financial derivatives*, *Other investment* and *Reserve assets*.

##### 1.4.2.1 Direct Investment

*Direct investment* is investment by a foreign investor (direct investor) made to acquire a lasting interest (corresponding to at least a 10% ownership of ordinary shares or voting rights) in a commercial company of Latvia (direct investment enterprise; *Direct investment in Latvia*) or by a Latvian investor in a foreign enterprise (*Direct investment abroad*). The components of direct investment are equity capital, reinvested earnings and other capital. Direct investment implies long-term relationship between a direct investor and direct investment enterprise. Direct investor can be either a natural or legal person.

Equity capital comprises shares (units) of direct investment enterprises and other capital investments. The acquisition of the historic investment and new investments in a direct investment enterprise are included. Reinvested earnings are a part of an enterprise's profit or loss that belongs to the direct investor in proportion to its holding and remains at the disposal of the direct investment enterprise (see the methodology referred to in Section 1.3.3.2). Other capital comprises



minēto metodoloģiju). Cits kapitāls ietver tirdzniecības kredītus, aizņēmumus un aizdevumus, kas veikti starp tiešajiem investoriem un tiešo investīciju uzņēmumiem, tiešo investoru un tiešo investīciju uzņēmumu emitēto parāda vērtspapīru savstarpēju pirkšanu un pārdošanu un citus aktīvus un saistības starp tiešo investoru un tiešo investīciju uzņēmumu. Tiešo investīciju uzņēmuma līdzdalību tiešā investora uzņēmumā mazāk nekā 10% apjomā arī atspoguļo kā tiešo investīciju kapitālu.

Informāciju par tiešajām investīcijām sniedz Latvijas Bankas apkopoto pārskatu par ārējiem ieguldījumiem kopsavilkums, MFI (izņemot centrālo banku) statistika un FKTK sniegtā informācija no bankām par banku pamatkapitāla sadalījumu. Tiek izmantoti arī Latvijas Bankas apkopotie nebanku ārējo maksājumu statistikas dati un SIA "LURSOFT" apkopotie UR dati.

Latvijā veiktās ārvalstu tiešās investīcijas pašu kapitālā tiek atspoguļotas pēc iespējas tuvāk tirgus cenām. Atšķirīgi tiek novērtētas ieguldījumu vērtības biržā nekotētos un biržā kotētos uzņēmumos. Ieguldījumu vērtības biržā nekotētos uzņēmumos iegūst, izmantojot ECB rekomendēto pašu kapitāla metodi (pašu kapitāls bilances vērtībā). Pašu kapitāls (PK) ietver šādus posteņus: akciju vai daļu kapitāls (pamatkapitāls), akciju emisijas uzcenojums, ilgtermiņa ieguldījumu pārvērtēšanas rezerve, rezerves, iepriekšējo gadu nesadalītā peļņa un pārskata gada nesadalītā peļņa. PK vērtību kā starpību starp aktīviem un saistībām par katru informācijas sniedzēju gūst no Latvijas Bankas apkopotajiem pārskatiem par ārējiem ieguldījumiem un MFI (izņemot centrālo banku) statistikas datiem. Vienas akcijas (daļas) vērtība tiek noteikta pēc kopējās PK bilances vērtības. PK pārmaiņas pārskata periodā katra ārvalstu investora līmenī tiek sadalītas darījuma pārmaiņās (D), vēsturisko investīciju cenu pārmaiņās (P) un citās pārmaiņās (C):

$$\Delta PK = D + P + C, \text{ kur}$$

$$D = D_n \cdot P_b \quad P = K_s \cdot (P_b - P_s) \quad C = C_n \cdot P_b$$

kur:

$D_n$  – ārvalstu investoram piederošā akciju (daļu) skaita pārmaiņas pamatkapitālā darījuma rezultātā;

$C_n$  – ārvalstu investoram piederošo akciju (daļu) skaita pārmaiņas pamatkapitālā citu pārmaiņu rezultātā;

$K_s$  – ārvalstu investoram piederošais akciju (daļu) skaits pamatkapitālā pārskata perioda sākumā;

$P_b$  un  $P_s$  – vienas akcijas (daļas) cena (PK/kopējais pamatkapitāls) attiecīgi pārskata perioda beigās un sākumā.

Ieguldījumu vērtības biržā kotētos uzņēmumos iegūst līdzīgi, vienīgi vienas akcijas cena pārskata perioda beigās un sākumā tiek iegūta, izmantojot OMXR datus.

Maksājumu bilancē tiek atspoguļotas tikai darījumu pārmaiņas (D), savukārt starptautisko investīciju bilancē ietver visu veidu pārmaiņu rezultātā (D, P un C) radītās pārmaiņas ieguldījumu atlikumos.

#### 1.4.2.2. Portfeļieguldījumi

Portfeļieguldījumi ir ieguldījumi, kurus Latvijas rezidenti veic citu valstu rezidentu emitētajos vērtspapīros ("Aktīvi") un citu valstu rezidenti – Latvijas rezidentu emitētajos vērtspapīros ("Pasīvi"). Portfeļieguldījumu darījumā ieguldītāja mērķis ir ieguldījuma vērtības pieaugums vai iespēja saņemt dividendes vai procentu ienākumus no ieguldītajiem resursiem, nevis tieši ietekmēt

trade credits, borrowing and lending transactions conducted between direct investors and direct investment enterprises, reciprocal acquisition and disposal of debt securities issued by direct investors and direct investment enterprises, as well as other assets and liabilities between a direct investor and a direct investment enterprise. Holdings of less than 10% of the direct investment enterprise in the enterprise of the direct investor are also reported as direct investment capital.

Information on direct investment is derived from aggregated data on foreign investment and MFI (excl. central bank) statistics compiled by the Bank of Latvia and information from banks on the breakdown of their share capital compiled by the FCMC. Non-bank external payment statistics compiled by the Bank of Latvia and RE data compiled by LURSOFT Ltd are also used.

To the extent possible, foreign direct investment in equity capital in Latvia is recorded at market value. The market value of investment in unlisted and listed companies is valued differently. Market values of investment in unlisted companies are obtained by using the equity capital approach (own funds at book value) recommended by the ECB. Equity capital (EC) comprises the following items: shares and equity holdings (share capital), share premium, revaluation reserve of long-term investment, reserves, undistributed profit of previous years, and undistributed profit of the reporting year. The value of EC is obtained as a difference between assets and liabilities for each provider of information from the Bank of Latvia's aggregated data on foreign investment and MFI (excl. central bank) statistics. The value of one share (unit) is obtained from the total EC book value. EC changes in the reporting period with regard to each foreign investor are recorded in the breakdown by change arising from transaction (D), price changes for historic investment (P) and other changes (C):  $\Delta PK = D + P + C$ , where

$$D = D_n \cdot P_b \quad P = K_s \cdot (P_b - P_s) \quad C = C_n \cdot P_b$$

where

$D_n$  is changes in the number of shares (units) owned by a foreign investor in the share capital arising from a transaction;

$C_n$  is changes in the number of shares (units) owned by a foreign investor in the share capital arising from other changes;

$K_s$  is the number of shares (units) owned by a foreign investor in the share capital at the beginning of the reporting period;

$P_b$  and  $P_s$  are share (unit) prices (EC/total share capital) at the end and the beginning of the reporting period, respectively.

Market values of investment in listed companies are obtained in a similar way, with an exception that the price of one share at the end and beginning of the reporting period is obtained using OMXR data.

Only changes arising from transactions (D) are recorded in the balance of payments, whereas the international investment position records all changes in investment positions resulting from all kinds of changes (D, P and C).

#### 1.4.2.2 Portfolio Investment

*Portfolio investment* covers acquisitions by Latvia's residents of securities issued by non-residents (*Assets*), and acquisitions by non-residents of the securities issued by Latvia's residents (*Liabilities*). Portfolio investment is made with the purpose of increasing the investment value or earning dividends or interest, without directly influencing the management of the company. Portfolio investment

komercsabiedrības pārvaldes institūcijas. Portfeļieguldījumu darījumi ietver gan īstermiņa, gan ilgtermiņa finanšu instrumentus. Portfeļieguldījumu raksturīga iezīme ir finanšu instrumentu brīva tirgošana vērtspapīru tirgū. Maksājumu bilancē portfeļieguldījumus klasificē pēc finanšu instrumenta veida: kapitāla vērtspapīri un parāda vērtspapīri (obligācijas un parādzīmes un naudas tirgus instrumenti).

Portfeļieguldījumi kapitāla vērtspapīros (gan no jauna emitētās, gan otrreizējā tirgū apgrozībā esošās akcijas) ietver akciju (daļu) pirkšanu un pārdošanu, ja tās apstiprina nerezidenta līdzdalību rezidenta uzņēmuma vai rezidenta līdzdalību nerezidenta uzņēmuma pamatkapitālā mazāk nekā 10% apjomā. Izņēmums ir gadījumi, kad līdzdalība, kas mazāka par 10%, tiek iegūta tiešā investora uzņēmumā (atspoguļo pie tiešajām investīcijām). Lai Latvijā veikto portfeļieguldījumu kapitāla vērtspapīru dati (pasīvi) tiktu atspoguļoti pēc iespējas tuvāk tirgus cenām, par biržā kotētajiem uzņēmumiem tiek izmantoti OMXR dati, bet par biržā nekotētajiem uzņēmumiem – dati, kas iegūti, izmantojot ECB rekomendēto pašu kapitāla metodi (pašu kapitāls bilances vērtībā) atbilstoši 1.4.2.1. apakšpunktā minētajai metodoloģijai.

Portfeļieguldījumi obligācijās un parādzīmēs ietver darījumus, kuru rezultātā nerezidenti, kas nav tiešie investori vai tiešo investīciju uzņēmumi, pērk un pārdod to valdījumā esošos parāda vērtspapīrus, kuru emisijas brīdī noteiktais dzēšanas termiņš pārsniedz vienu gadu. Kā portfeļieguldījumus atspoguļo arī šo parāda vērtspapīru dzēšanu.

Naudas tirgus instrumentu emisijas brīdī noteiktais dzēšanas termiņš ir līdz 1 gadam (ieskaitot).

Katru portfeļieguldījumu veidu atspoguļo sektoru dalījumā (centrālā banka, valdība, MFI (izņemot centrālo banku) un citi sektori).

Centrālās bankas portfeļieguldījumu datu avots ir Latvijas Bankas bilance. Informāciju par valdības un MFI (izņemot centrālo banku) sektora portfeļieguldījumiem sniedz Latvijas Bankas apkopotā MFI (izņemot centrālo banku) statistika un vērtspapīru mēneša pārskatu kopsavilkums, FKTK sagatavotā informācija no bankām par banku pamatkapitāla sadalījumu un VK apkopotie valdības ārējā parāda dati. Informāciju par citu sektoru portfeļieguldījumiem gūst no Latvijas Bankas apkopoto pārskatu par ārējiem ieguldījumiem kopsavilkuma un vērtspapīru mēneša pārskatu kopsavilkuma, FKTK informācijas par privāto pensiju fondu, privāto pensiju fondu pārvaldīto pensiju plānu, valsts fondēto pensiju shēmu līdzekļu un investīciju fondu aktīviem un pasīviem. Tiek izmantoti arī Latvijas Bankas apkopotie nebanku ārējo maksājumu statistikas dati.

#### 1.4.2.3. Atvasinātie finanšu instrumenti

Atvasinātie finanšu instrumenti ietver darījumus ar biržā tirgotajiem nākotnes līgumiem (*futures*), biržā netirgotajiem nākotnes līgumiem (*forwards*) un iespējas līgumiem (*options*), kuri noslēgti starp rezidentu un nerezidentu, un citiem līgumiem, kuri noslēgti uz kāda reāla vai nosacīta aktīva pamata un kuru vērtība atkarīga no procentu likmju, valūtas kursu, akciju cenu, akciju indeksu, preču cenu un citu līdzīgu faktoru pārmaiņām periodā no līguma noslēgšanas datuma līdz līguma izpildes datumam. Ieguldījumus atvasinātajos finanšu instrumentos maksājumu bilancē atspoguļo sektoru dalījumā (centrālā banka, valdība, MFI (izņemot centrālo banku) un citi sektori).

includes the short-term and long-term financial instruments. Financial instruments included under portfolio investment are freely tradable. In the balance of payments, portfolio investment is classified into Equity securities and Debt securities (bonds and notes, money market instruments).

Portfolio investment in equity securities (new share issues and shares traded in the secondary market) covers acquisition and disposal of shares (units) if they represent a holding of less than 10% of a non-resident's ownership in the capital of a resident's enterprise or of a resident's holding in the capital of a non-resident's enterprise. A holding of less than 10% in the capital of a direct investor's enterprise (recorded under direct investment) shall be an exception. To record the data on portfolio investment in equity securities in Latvia (liabilities) at the market value to the extent possible, information on listed enterprises provided by the OMXR is used, whereas data for unlisted enterprises are derived by applying the equity capital approach (own funds at book value) recommended by the ECB consistently with methodology referred to in Section 1.4.2.1.

Portfolio investment in bonds and notes includes transactions where non-residents other than direct investors or direct investment enterprises acquire and dispose of their holdings of debt securities with original maturity of over one year. The redemption of such debt securities is also reflected under portfolio investment.

Money market instruments have original maturity of up to one year (inclusive).

Each category of portfolio investment is recorded in the breakdown by institutional sector (central bank, general government, MFIs (excl. central bank) and other sectors).

Portfolio investment data of the central bank are derived from the Bank of Latvia's balance sheet. Data on portfolio investment in the general government and MFI sectors (excl. central bank) are obtained from aggregated MFI (excl. central bank) statistics and aggregated monthly data on securities compiled by the Bank of Latvia, information from banks on the breakdown of their share capital compiled by the FCMC, and statistics on the government foreign debt compiled by the Treasury. Information regarding portfolio investment in other sectors is derived from the Bank of Latvia's aggregated data on foreign investment and aggregated monthly data on securities, and FCMC information on assets and liabilities of private pension funds, pension plans managed by private pension funds, state-funded pension scheme funding, and assets and liabilities of investment funds. Likewise, statistics on non-bank external payments compiled by the Bank of Latvia are used.

#### 1.4.2.3 Financial Derivatives

*Financial derivatives* covers futures, forward foreign exchange contracts and options with a resident and non-resident as contracting parties, and other contracts that are concluded on the basis of a real or notional asset and whose value depends on changes in interest rates, exchange rates, share prices, stock indices, goods prices and other similar factors in the period between the contract conclusion and expiration date. In the balance of payments, investment in financial derivatives is recorded in the breakdown by sector (central bank, general government, MFIs (excl. central bank), and other sectors).

Informāciju par ieguldījumiem atvasinātajos finanšu instrumentos gūst no Latvijas Bankas bilances, MFI (izņemot centrālo banku) statistikas, VK datiem par rezerves aktīvos neiekļautajiem atvasinātajiem finanšu instrumentiem un Latvijas Bankas apkopotās nebanku ārējo maksājumu statistikas datiem.

#### 1.4.2.4. Citi ieguldījumi

Citi ieguldījumi ir visi finanšu darījumi, kurus neietver tiešajās investīcijās, portfeļieguldījumos, atvasinātajos finanšu instrumentos un rezerves aktīvos. Citus ieguldījumus atspoguļo ieguldījuma veidu (tirdzniecības kredīti, aizdevumi, aizņēmumi, nauda un noguldījumi, citi aktīvi un citi pasīvi) un sektoru (centrālā banka, valdība, MFI (izņemot centrālo banku) un citi sektori) dalījumā.

Tirdzniecības kredīti ir darījumi, kuru rezultātā preču pārdevējs vai pakalpojumu sniedzējs piegādā preces vai sniedz pakalpojumus avansā (ar pēcsamaksu) vai preču pircējs vai pakalpojumu saņēmējs veic avansa maksājumus (priekšsamaksu).

Aizdevumi ir darījumi, kuru rezultātā kreditors, vienojoties ar debitoru, nodod tam finanšu aktīvus, un, ja pretī tiek saņemts parādu apstiprinošs dokuments, to nevar pārdot vai nodot tālāk.

Nauda un noguldījumi ietver rezidentu veikto noguldījumu palielinājumu un samazinājumu ārvalstu kredītiestādēs, ārvalstu valūtas pārmaiņas kasē un nerezidentu veikto noguldījumu palielinājumu un samazinājumu Latvijas MFI (izņemot centrālo banku) un centrālajā bankā.

Citi aktīvi un citi pasīvi ietver jebkurus citus darījumus, kas nav kvalificējami kā tirdzniecības kredīti, aizdevumi, aizņēmumi un nauda un noguldījumi. Šeit tiek iekļautas arī Latvijas iemaksas starptautisko organizāciju kapitālā.

Informācijas par citiem ieguldījumiem avots ir Latvijas Bankas apkopoto pārskatu par ārējiem ieguldījumiem kopsavilkums, FKTK informācija par privāto pensiju fondu, privāto pensiju fondu pārvaldīto pensiju plānu, valsts fondēto pensiju shēmu līdzekļu un investīciju fondu aktīviem un pasīviem un MFI (izņemot centrālo banku) statistika. Informāciju par centrālās bankas citiem ieguldījumiem sniedz Latvijas Bankas bilance, bet informāciju par valdības sektora citiem ieguldījumiem gūst no VK apkopotās informācijas par valdības ārējo parādu un valdības kontu atlikumiem ārvalstīs.

#### 1.4.2.5. Rezerves aktīvi

Maksājumu bilances rezerves aktīvus veido monetārais zelts, Speciālās aizņēmuma tiesības (SDR), rezerves pozīcija SVF, aktīvi ārvalstu valūtās (nauda, noguldījumi un vērtspapīri) un citas prasības.

Finanšu aktīvus, kuri ir centrālās bankas rīcībā un kurus nevar kvalificēt kā rezerves aktīvus, pieskaita portfeļieguldījumiem vai citiem ieguldījumiem.

Informāciju par rezerves aktīviem gūst no Latvijas Bankas bilances.

### 1.5. Novirze

Maksājumu bilance tiek sagatavota, izmantojot dažādus datu avotus, ko apkopo ne tikai Latvijas Banka, bet arī citas institūcijas, tāpēc parasti maksājumu bilancē rodas uzskaites kļūda, ko sauc par no-

Data on investment in financial derivatives are derived from the Bank of Latvia's balance sheet, MFI (excl. central bank) statistics, the Treasury's data on financial derivatives excluded from reserve assets, and statistics on non-bank external payments compiled by the Bank of Latvia.

#### 1.4.2.4 Other Investment

*Other investment* covers all financial transactions that are not included under *Direct investment*, *Portfolio investment*, *Financial derivatives* and *Reserve assets*. Other investment is broken down by investment type (trade credits, loans, currency and deposits, other assets, and other liabilities) and institutional sector (central bank, general government, MFIs (excl. central bank), and other sectors).

*Trade credits* are transactions where the supplier of goods or provider of services procures goods or renders services in advance (direct extension of credit) or where the buyer of goods or services makes an advance payment (prepayment).

*Loans* are transactions, where the creditor, upon an agreement with the debtor, transfers financial assets to the debtor; if the creditor receives a document confirming the debt, it cannot be sold or transferred to a third party.

*Currency and deposits* covers an increase or decrease in deposits made by residents with non-resident (foreign) credit institutions, changes in foreign currency in vault, and an increase or decrease in non-residents' deposits with Latvia's MFIs (excl. central bank) and with the central bank.

*Other assets* and *Other liabilities* include any other transactions that cannot be classified as trade credits, loans, and currency and deposits. Latvia's payments to the capital of international organisations are also recorded under this item.

Data on other investment are derived from aggregated data on foreign investment compiled by the Bank of Latvia, FCMC information on assets and liabilities of private pension funds, pension plans managed by private pension funds, state-funded pension scheme funding, and assets and liabilities of investment funds, and MFI (excl. central bank) statistics. Data on other investment of the Bank of Latvia is based on the Bank of Latvia's balance sheet, whereas data on other investment of the government sector are derived from information on the government external debt and the balance of government accounts abroad provided by the Treasury.

#### 1.4.2.5 Reserve Assets

In the balance of payments, reserve assets are made up of monetary gold, Special Drawing Rights (SDR), reserve position in the IMF, foreign exchange (currency, deposits and securities), and other claims.

Financial assets that are at the disposal of the central bank and cannot be classified as reserve assets are recorded under *Portfolio investment* or *Other investment*.

Data on reserve assets are derived from the Bank of Latvia's balance sheet.

### 1.5 Net Errors and Omissions

As the balance of payments' accounts are prepared using various data sources compiled not only by the Bank of Latvia but also other institutions, discrepancies in entries, known as errors and omissions,



virzi. Novirzes apjomam ilgākā laika periodā vajadzētu izlīdzināties – vienā periodā novirze var būt pozitīva, citā – negatīva, bet svarīgi, lai viena tendence neturpinātos ilgi.

## 2. LATVIJAS STARPTAUTISKO INVESTĪCIJU BILANCE

Starptautisko investīciju bilance ir statistikas pārskats, kas atspoguļo Latvijas finanšu prasību ("Aktīvi") un finanšu saistību ("Pasīvi") pret pārējām valstīm atlikumu vērtību un sastāvu noteiktā datumā, kā arī šo atlikumu vērtības pārmaiņu iemeslus attiecīgajā laika periodā. Atlikumu vērtības pārmaiņas var notikt neto darījumu rezultātā (maksājumu bilances dati), valūtas kursu svārstību dēļ, cenu pārmaiņu rezultātā vai citu pārmaiņu (galvenokārt dažādu veidu pārklasifikācijas informācijas sniedzēja uzskaites sistēmā, kā arī parāda kapitalizācijas u.c. darbību) dēļ (sk. 2.1. att.).

		<b>Maksājumu bilance Balance of payments</b>				
		Tekošais konts Current account				Kapitāla konts Capital account
<b>Starptautisko investīciju bilance International investment position</b>	Atlikums perioda sākumā Opening position	Finanšu konts (neto darījumi) Financial account (net flows)	Cenu pārmaiņas Price changes	Valūtas kursu svārstības Exchange rate changes	Citas pārmaiņas Other adjustments	Atlikums perioda beigās Closing position
			Novirze Net errors and omissions			

2.1. attēls. Sakarība starp starptautisko investīciju bilanci un maksājumu bilanci.

Starptautisko investīciju bilancē investīcijas iedala aktīvos un pasīvos. Gan aktīvi, gan pasīvi ietver tiešās investīcijas, portfeļieguldījumus, atvasinātos finanšu instrumentus un citus ieguldījumus, bet aktīvi – arī rezerves aktīvus. Starptautisko investīciju bilances datu avoti ir tādi paši kā maksājumu bilances finanšu kontam.

## 3. LATVIJAS ĀRĒJAIS PARĀDS

Latvijas ārējā parāda datus Latvijas Banka sagatavo saskaņā ar SVF "Ārējā parāda statistika: Sagatavotāju un lietotāju rokasgrāmata" prasībām, izmantojot starptautisko investīciju bilances datus.

Ārējā parāda (bruto) dati sniegti sektoru (valdība, centrālā banka, MFI (izņemot centrālo banku) un citi sektori), ieguldījuma veidu un termiņu dalījumā. Tie atspoguļo Latvijas parādu radošās saistības pret pārējām valstīm.

Ārējie aktīvi atspoguļo Latvijas finanšu prasību atbilstošās pozīcijas (netiek ietverti posteņa "Rezerves aktīvi" apakšposteņi "Monetārais zelts" un "Speciālās aizņēmuma tiesības").

may occur. Over a longer horizon, with the deviation being positive at one time and negative at another, errors and omission should level out; yet it is important for either tendency not to persist too long.

## 2 LATVIA'S INTERNATIONAL INVESTMENT POSITION

*International investment position* is a statistical statement reflecting the value and composition of Latvia's financial claims (*Assets*) on and financial obligations (*Liabilities*) to the rest of the world, respectively, at a specified date, as well as reasons for changes in the residual values in the respective time period. Changes in the residual values may occur as a result of net flows (balance of payments data), exchange rate changes, price changes, and other adjustments (mainly due to various reclassifications in the system of information provider, debt capitalisation, etc.; see Chart 2.1).

Chart 2.1. Relationship between the balance of payments and international investment position

Investment under international investment position is classified into assets and liabilities. Both assets and liabilities include direct investment, portfolio investment, financial derivatives, and other investment, with reserve assets also included under *Assets*. Sources for the international investment position are the same as for the financial account of the balance of payments.

## 3 LATVIA'S EXTERNAL DEBT

The Bank of Latvia compiles data on Latvia's external debt in accordance with the IMF manual *External Debt Statistics: Guide for Compilers and Users* on the basis of international investment position data.

External debt data (gross) are disseminated in the breakdown by sector (general government, central bank, MFIs (excl. central bank) and other sectors), investment instrument and maturity. They present debt-related liabilities of Latvia to other countries.

External assets reflect the corresponding items of Latvia's net financial claims (sub-items *Monetary gold* and *Special Drawing Rights* of the item *Reserve assets* are not included).

Ārējais parāds (neto) tiek aprēķināts kā bruto ārējais parāds mīnus ārējie aktīvi.

#### 4. LATA EFEKTĪVIE KURSI

Lata efektīvie kursi ir lata vidējie svērtie kursi attiecībā pret Latvijas galveno tirdzniecības partnervalstu valūtām. Tos izmanto Latvijas ārējās konkurētspējas noteikšanai un izsaka kā lata NEK un REK indeksus.

Lata NEK indekss tiek aprēķināts kā vidējais ģeometriskais (svērtais) lata kursa (Latvijas galveno tirdzniecības partnervalstu valūtās) indekss:

$$NEK = \prod_{i=1}^n \left( \frac{1}{e_i} \right)^{w_i},$$

kur:

$n$  – aprēķinā iekļauto tirdzniecības partnervalstu skaits;

$e_i$  –  $i$  valsts attiecīgā perioda vidējā valūtas kursa (latos) indekss (bāzes periods – 1996. gada janvāris);

$w_i$  –  $i$  valsts īpatsvars Latvijas ārējās tirdzniecības apgrozījumā ar aprēķinā iekļautajām tirdzniecības partnervalstīm.

Lata REK indeksu aprēķina, NEK indeksu koriģējot ar vidējo ģeometrisku (svērto) cenu un izmaksu indeksu Latvijā un galvenajās tirdzniecības partnervalstīs attiecību:

$$REK = NEK \cdot \prod_{i=1}^n \left( \frac{P_{LV}}{P_i} \right)^{w_i},$$

kur:

$n$  – aprēķinā iekļauto tirdzniecības partnervalstu skaits;

$P_{LV}$  – cenu vai izmaksu indekss Latvijā (bāzes periods – 1996. gada janvāris);

$P_i$  – cenu vai izmaksu indekss  $i$  valstī (bāzes periods – 1996. gada janvāris);

$w_i$  –  $i$  valsts īpatsvars Latvijas ārējās tirdzniecības apgrozījumā ar aprēķinā iekļautajām tirdzniecības partnervalstīm.

Latvijas galveno tirdzniecības partnervalstu īpatsvars aprēķināts, lietojot CSP apkopotos ārējās tirdzniecības statistikas datus, un atspoguļo katras partnervalsts daļu Latvijas ārējās tirdzniecības apgrozījumā (preču imports plus preču eksports ar galvenajām tirdzniecības partnervalstīm). Periodam no 1996. gada līdz 2001. gadam tirdzniecības partnervalstu īpatsvars aprēķināts kā triju gadu vidējais svērtais lielums, lietojot 1996.–1998. gada ārējās tirdzniecības statistikas datus. Turpmākajiem periodiem tirdzniecības īpatsvari tiek mainīti ik pēc trijiem gadiem, katram triju gadu periodam tirdzniecības īpatsvaru aprēķinā lietojot iepriekšējo triju gadu perioda ārējās tirdzniecības statistikas datus un no tiem aprēķinot vidējo svērto lielumu.

Analītiskos nolūkos aprēķinot gan kopējos NEK un REK indeksus attiecībā pret 13 galveno tirdzniecības partnervalstu – ASV, Dānijas, Francijas, Igaunijas, Itālijas, Krievijas, Lielbritānijas, Lietuvas, Nīderlandes, Polijas, Somijas, Vācijas un Zviedrijas – valūtām, gan arī indeksus attiecībā pret divām galveno tirdzniecības partnervalstu valūtu grupām – attiecībā pret attīstīto valstu (ASV, Dānijas, Francijas, Itālijas, Lielbritānijas, Nīderlandes, Somijas, Vācijas un Zviedri-

The net external debt position is equal to gross external debt less external assets in debt instruments.

#### 4 EFFECTIVE EXCHANGE RATES OF THE LATS

Effective exchange rates of the lats are the average weighted rates of the lats against the currencies of Latvia's major trade partners. They are used to measure Latvia's competitiveness in foreign markets and expressed as NEER and REER indices of the lats.

The NEER index of the lats is calculated as the geometric mean (weighted) index of the lats (in currencies of Latvia's major trade partners):

$$NEER = \prod_{i=1}^n \left( \frac{1}{e_i} \right)^{w_i}$$

$n$  is the number of trade partners included in the calculation;

$e_i$  is the average exchange rate (in lats) index of country  $i$  in the respective period (January 1996 as the basis period);

$w_i$  is the share of country  $i$  in Latvia's foreign trade turnover with trade partners included in the calculation.

The REER index of the lats is calculated by adjusting the NEER index with the ratio of the average geometric (weighted) price and cost index in Latvia and its major trade partners:

$$REEK = NEER \cdot \prod_{i=1}^n \left( \frac{P_{LV}}{P_i} \right)^{w_i}$$

$n$  is the number of trade partners included in the calculation;

$P_{LV}$  is the price or cost index in Latvia (January 1996 as the basis period);

$P_i$  is the price or cost index in country  $i$  (January 1996 as the basis period);

$w_i$  is the share of country  $i$  in Latvia's foreign trade turnover with trade partners included in the calculation.

The share of major trade partners in Latvia's foreign trade turnover is calculated on the basis of aggregated foreign trade statistical data compiled by the CSB and it represents the share of each trade partner in the foreign trade turnover of Latvia (goods imports plus goods exports with major trade partners). For 1996–2001, the share of trade partners is calculated as a three-year weighted average using the foreign trade statistical data of 1996–1998. The trade shares of the following periods are adjusted every three years, and the foreign trade statistical data of a previous three-year period is used as the basis in the calculation of the weighted average trade share for each current three-year period.

For analytical purposes, when calculating the aggregated NEER and REER indices against the currencies of 13 major trade partners (Denmark, Estonia, Finland, France, Germany, Italy, Lithuania, the Netherlands, Poland, Russia, Sweden, the United Kingdom, and the US) and the indices against the two currency groups of major trade partners – developed countries (Denmark, Finland, France, Germany, Italy, the Netherlands, Sweden, the UK and the USA) and Estonia, Lithuania, Poland, and Russia, the trade shares within the respective group are used.

In the calculation of REER indices in Latvia, the consumer price

jas) valūtu grupu un attiecībā pret Igaunijas, Krievijas, Lietuvas un Polijas valūtu grupu –, tiek lietoti tirdzniecības īpatsvari attiecīgās valstu grupas ietvaros.

REK indeksu aprēķiniem Latvijā kā cenu un izmaksu indeksus izmanto patēriņa cenu indeksus un ražotāju cenu indeksus.

Ārvalstu valūtu perioda vidējo kursu indeksi tiek aprēķināti, lietojot Latvijas Bankas noteiktos valūtu kursus.

Gan NEK, gan REK indeksa samazinājums liecina par Latvijas eksportētāju konkurētspējas uzlabošanos galvenajās tirdzniecības partnervalstīs, turpretī to pieaugums – par konkurētspējas pasliktināšanos galvenajās tirdzniecības partnervalstīs. NEK indekss ļauj izvērtēt konkurētspējas pārmaiņas atkarībā no valūtas kursu svārstībām tirgū, savukārt REK indekss papildus ietver cenu un izmaksu pārmaiņu salīdzinājumu iekšzemē un galvenajās tirdzniecības partnervalstīs.

indices and producer price indices are used as price and cost indices. Period averages of foreign exchange rate indices are calculated using foreign exchange rates set by the Bank of Latvia.

A decline in both the NEER and REER indices points to improved competitiveness of Latvian exporters in the markets of major trade partners, whereas an increase in them is a sign of deteriorating competitiveness in major trade partners. The NEER index allows assessing the changes in competitiveness depending on exchange rate fluctuations in the market, whereas the REER index additionally includes the comparison of domestic price and cost changes with those of the major trade partners.

**ES SAIMNIECISKO DARBĪBU STATISTISKĀ KLASIFIKĀCIJA (NACE 1.1. RED.)**  
**EU STATISTICAL CLASSIFICATION OF ECONOMIC ACTIVITIES (NACE REV. 1.1)**

Darbības apraksts	Kods Code		Description	
	Sekcija Section	Nodaļa Division		
Lauksaimniecība, medniecība un mežsaimniecība	A	01..02	Agriculture, hunting and forestry	
Lauksaimniecība, medniecība un ar to saistīti pakalpojumi		01	Agriculture, hunting and related service activities	
Mežsaimniecība, kokmateriālu sagatavošana un ar to saistīti pakalpojumi		02	Forestry, logging and related service activities	
Zvejniecība	B		Fishing	
Zvejniecība, zivkopība un ar to saistīti pakalpojumi		05	Fishing, fish farming and related service activities	
Ieguves rūpniecība un karjeru izstrāde	C	10..14	Mining and quarrying	
Ogļu un brūnoglū ieguve; kūdras ieguve		10	Mining of coal and lignite; extraction of peat	
Jēlnaftas un dabasgāzes ieguve un ar to saistīti pakalpojumi, izņemot izpētes darbus		11	Extraction of crude petroleum and natural gas; service activities incidental to oil and gas extraction, excluding surveying	
Urāna un torija rūdu ieguve		12	Mining of uranium and thorium ores	
Metāla rūdu ieguve		13	Mining of metal ores	
Pārējā ieguves rūpniecība un karjeru izstrāde		14	Other mining and quarrying	
Apstrādes rūpniecība	D	15..37	Manufacturing	
Pārtikas produktu un dzērienu ražošana		15	Manufacture of food products and beverages	
Tabakas izstrādājumu ražošana		16	Manufacture of tobacco products	
Tekstilizstrādājumu ražošana		17	Manufacture of textiles	
Apģērbu ražošana; kažokādu apstrāde un krāsošana		18	Manufacture of wearing apparel; dressing and dyeing of fur	
Ādu micēšana un apstrāde; somu un līdzīgu izstrādājumu, zirglietu, apavu ražošana		19	Tanning and dressing of leather; manufacture of luggage, handbags, saddlery, harness and footwear	
Koksnes, koka un korķa izstrādājumu ražošana, izņemot mēbeles; salmu un pīto izstrādājumu ražošana		20	Manufacture of wood and of products of wood and cork, except furniture; manufacture of articles of straw and plaiting materials	
Celulozes, papīra un papīra izstrādājumu ražošana		21	Manufacture of pulp, paper and paper products	
Izdevējdarbība, poligrāfija un ierakstu reproducēšana		22	Publishing, printing and reproduction of recorded media	
Naftas pārstrādes produktu, koksa un kodoldegvielas ražošana		23	Manufacture of coke, refined petroleum products and nuclear fuel	
Ķīmisko vielu, to izstrādājumu un ķīmisko šķiedru ražošana		24	Manufacture of chemicals and chemical products	
Gumijas un plastmasas izstrādājumu ražošana		25	Manufacture of rubber and plastic products	
Nemetālisko minerālu izstrādājumu ražošana		26	Manufacture of other non-metallic mineral products	
Metālu ražošana		27	Manufacture of basic metals	
Gatavo metālizstrādājumu ražošana, izņemot mašīnas un iekārtas		28	Manufacture of fabricated metal products, except machinery and equipment	
Iekārtu, mehānismu un darba mašīnu ražošana		29	Manufacture of machinery and equipment n.e.c.	
Biroja tehnikas un datoru ražošana		30	Manufacture of office machinery and computers	
Elektrisko mašīnu un aparātu ražošana		31	Manufacture of electrical machinery and apparatus n.e.c.	
Radio, televīzijas un sakaru iekārtu un aparatūras ražošana		32	Manufacture of radio, television and communication equipment and apparatus	
Medicīnisko, precīzijas un optisko instrumentu, pulksteņu ražošana		33	Manufacture of medical, precision and optical instruments, watches and clocks	
Automobiļu, piekabju un puspiekabju ražošana		34	Manufacture of motor vehicles, trailers and semi-trailers	
Citu transportlīdzekļu ražošana		35	Manufacture of other transport equipment	
Mēbeļu ražošana; citur neklasificēta ražošana		36	Manufacture of furniture; manufacturing n.e.c.	
Otreizējā pārstrāde		37	Recycling	
Elektroenerģija, gāzes un ūdens apgāde		E	40..41	Electricity, gas and water supply
Elektroenerģija, gāzes, tvaika un karstā ūdens apgāde			40	Electricity, gas, steam and hot water supply
Ūdens ieguve, attīrīšana un sadale			41	Collection, purification and distribution of water
Būvniecība	F	45	Construction	

Darbības apraksts	Kods Code		Description	
	Sekcija Section	Nodaļa Division		
Vairumtirdzniecība un mazumtirdzniecība; automobiļu, motociklu, individuālās lietošanas priekšmetu, sadzīves aparatūras un iekārtu remonts	G	50..52	Wholesale and retail trade; repair of motor vehicles, motorcycles and personal and household goods	
Automobiļu un motociklu pārdošana, apkope un remonts; autodegvielas mazumtirdzniecība		50	Sale, maintenance and repair of motor vehicles and motorcycles; retail sale of automotive fuel	
Vairumtirdzniecība un komisijas tirdzniecība, izņemot automobiļus un motociklus		51	Wholesale trade and commission trade, except of motor vehicles and motorcycles	
Mazumtirdzniecība, izņemot automobiļus, motociklus un autodegvielas; individuālās lietošanas priekšmetu, sadzīves aparatūras un iekārtu remonts		52	Retail trade, except of motor vehicles and motorcycles; repair of personal and household goods	
Viesnīcas un restorāni	H	55	Hotels and restaurants	
Transports, glabāšana un sakari	I	60..64	Transport, storage and communication	
Sauszemes transports; cauruļvadu transports		60	Land transport; transport via pipelines	
Ūdenstransports		61	Water transport	
Gaisa transports		62	Air transport	
Transporta papilddarbība un palīgdarbība; tūrisma aģentūru darbība		63	Supporting and auxiliary transport activities; activities of travel agencies	
Pasts un telekomunikācijas		64	Post and telecommunications	
Finanšu starpniecība		J	65..67	Financial intermediation
Finanšu starpniecība, izņemot apdrošināšanu un pensiju finansēšanu			65	Financial intermediation, except insurance and pension funding
Apdrošināšana un pensiju finansēšana, izņemot obligāto sociālo apdrošināšanu			66	Insurance and pension funding, except compulsory social security
Finanšu starpniecību papildinoša darbība			67	Activities auxiliary to financial intermediation
Operācijas ar nekustamo īpašumu, noma un citi komercpakalpojumi	K	70..74	Real estate, renting and business activities	
Operācijas ar nekustamo īpašumu		70	Real estate activities	
Transportlīdzekļu, mašīnu un iekārtu, individuālās lietošanas priekšmetu, sadzīves aparatūras un iekārtu iznomāšana		71	Renting of machinery and equipment without operator and of personal and household goods	
Datorpakalpojumi un ar datoriem saistītas darbības		72	Computer and related activities	
Zinātniskās pētniecības darbs		73	Research and development	
Citi komercpakalpojumi		74	Other business activities	
Valsts pārvalde un aizsardzība; obligātā sociālā apdrošināšana	L	75	Public administration and defence; compulsory social security	
Izglītība	M	80	Education	
Veselība un sociālā aprūpe	N	85	Health and social work	
Sabiedriskie, sociālie un individuālie pakalpojumi	O	90..93	Other community, social and personal service activities	
Atkritumu apsaimniekošana, teritorijas tīrīšana		90	Sewage and refuse disposal, sanitation and similar activities	
Sabiedrisko, politisko un citu organizāciju darbība		91	Activities of membership organisations n.e.c.	
Atpūta, kultūra un sports		92	Recreational, cultural and sporting activities	
Pārējo individuālo pakalpojumu sniegšana		93	Other service activities	
Mājsaimniecību darbība		P	95..97	Activities of households
Ārpusteritoriālās organizācijas un institūcijas		Q	99	Extra-territorial organisations and bodies

## TABULAS

1. Latvijas maksājumu bilance (analītiskie rādītāji)	27
2. Latvijas maksājumu bilance (galvenie rādītāji)	28
3. Latvijas maksājumu bilance	30
4. Tekošais konts un kapitāla konts valstu grupu dalījumā	36
5. Ārējās tirdzniecības statistikas un maksājumu bilances preču datu sasaiste	37
6. Lata efektīvie kursi	38
7. Latvijas starptautisko investīciju bilance	39
8. Latvijas starptautisko investīciju bilance (atlikuma pārmaiņas; 2010. gads)	42
9. Latvijas ārējais parāds	46
10. Latvijas tiešās investīcijas ārvalstīs (neto darījumi) valstu dalījumā	47
11. Latvijas tiešās investīcijas ārvalstīs (neto darījumi) darbības veidu un valstu dalījumā	48
12. Ārvalstu tiešās investīcijas Latvijā (neto darījumi) valstu dalījumā	50
13. Ārvalstu tiešās investīcijas Latvijā (neto darījumi) darbības veidu un valstu dalījumā	51
14. Latvijas tiešās investīcijas ārvalstīs (atlikumi) valstu dalījumā	54
15. Latvijas tiešās investīcijas ārvalstīs (atlikumi) darbības veidu un valstu dalījumā	56
16. Ārvalstu tiešās investīcijas Latvijā (atlikumi) valstu dalījumā	58
17. Ārvalstu tiešās investīcijas Latvijā (atlikumi) darbības veidu un valstu dalījumā	60
18. Ārvalstu tiešās investīcijas Latvijā (atlikumi) darbības veidu dalījumā	64

## TABLES

1 Latvia's balance of payments (analytical indicators)	27
2 Latvia's balance of payments (principal items)	28
3 Latvia's balance of payments	30
4 Current account and capital account by country group	36
5 Reconciliation of foreign trade statistics and balance of payments data on goods	37
6 Effective exchange rates of the lats	38
7 Latvia's international investment position	39
8 Latvia's international investment position (changes in position; 2010)	42
9 Latvia's external debt	46
10 Latvia's direct investment abroad (net flows) by country	47
11 Latvia's direct investment abroad (net flows) by kind of activity and country	48
12 Foreign direct investment in Latvia (net flows) by investing country	50
13 Foreign direct investment in Latvia (net flows) by kind of activity and investing country	51
14 Latvia's direct investment abroad (positions) by country	54
15 Latvia's direct investment abroad (positions) by kind of activity and country	56
16 Foreign direct investment in Latvia (positions) by investing country	58
17 Foreign direct investment in Latvia (positions) by kind of activity and investing country	60
18 Foreign direct investment in Latvia (positions) by kind of activity	64

DATU LAIKRINDU SKAIDROJUMI  
EXPLANATIONS OF DATA SERIES

BOPSY		
4 100	CSP ārējās tirdzniecības statistikas publicētie dati koriģēti atbilstoši maksājumu bilances sagatavošanas metodoloģijai.	Data on foreign trade statistics, published by the CSB, have been adjusted in conformity with the methodology for compiling the balance of payments.
4 753 B 4 770 8 770	Iekļauti aizņēmumi no SVF.	IMF loans included.
4 723 4 724 4 733 4 744 4 590 4 773 4 774 4 783 8 723 8 724 8 733 8 744 8 590 8 773 8 774 8 783	Sākot ar 2010. gada 4. ceturksni, tiek izmantota jauna MFI (izņemot centrālo banku) statistikas datu klasifikācija. Būtiskākās pārmaiņas: – subordinētais kapitāls iekļauts postenī "Valūta un noguldījumi" (iepriekš – postenī "Tiešās investīcijas"); – visu veidu aizņēmumi/aizdevumi/noguldījumi starp divām bankām iekļauti postenī "Valūta un noguldījumi" (iepriekš – postenī "Aizdevumi", "Aizņēmumi" vai "Valūta un noguldījumi").	As of Q4 of 2010, a new classification of MFI (excl. central bank) statistics is used. Major changes are as follows: – subordinated capital has been included under Item "Currency and deposits" (it was previously reported under Item "Direct investment"); – all types of borrowings/loans/deposits between two banks have been included under Item "Currency and deposits" (previously reported under Items "Loans" or "Currency and deposits").



## 1.

**LATVIJAS MAKSĀJUMU BILANCE (ANALĪTISKIE RĀDĪTĀJI)**  
**LATVIA'S BALANCE OF PAYMENTS (ANALYTICAL INDICATORS)**

Postenis	2006	2007	2008	2009	2010	Components
IKP (milj. latu) <sup>1</sup>	11 171.7	14 779.8	16 188.2	13 082.8	12 735.9	GDP (in millions of lats) <sup>1</sup>
Tekošais konts (% no IKP)	-22.5	-22.3	-13.1	8.6	3.6	Current account (% of GDP)
Tekošais konts (izņemot reinvestēto peļņu; % no IKP)	-18.9	-20.2	-13.2	0.6	2.4	Current account (excl. reinvested earnings; % of GDP)
Tekošais konts (izņemot reinvestēto peļņu) un kapitāla konts (% no IKP)	-17.7	-18.2	-11.8	3.0	4.4	Current account (excl. reinvested earnings) and capital account (% of GDP)
Preču eksports (FOB; % no tekošā konta kredīta)	52.7	53.3	53.0	50.7	58.2	Exports of goods (FOB; % of current account credit)
Preču imports (FOB; % no tekošā konta debeta)	69.7	69.2	69.2	75.0	72.2	Imports of goods (FOB; % of current account debit)
Pakalpojumu eksports (% no tekošā konta kredīta)	22.7	24.0	25.1	26.5	24.0	Exports of services (% of current account credit)
Pakalpojumu imports (% no tekošā konta debeta)	12.2	12.3	14.2	18.5	15.2	Imports of services (% of current account debit)
Ienākumi (kredīts; % no tekošā konta kredīta)	9.2	9.6	9.9	9.2	7.2	Income (credit; % of current account credit)
Ienākumi (debets; % no tekošā konta debeta)	10.0	11.0	10.3	-2.5	7.2	Income (debit; % of current account debit)
Kārtējie pārvedumi (kredīts; % no tekošā konta kredīta)	15.4	13.1	12.0	13.6	10.6	Current transfers (credit; % of current account credit)
Kārtējie pārvedumi (debets; % no tekošā konta debeta)	8.1	7.5	6.3	9.0	5.3	Current transfers (debit; % of current account debit)
Preču un pakalpojumu eksports (% no IKP)	43.9	41.3	41.7	43.2	52.9	Exports of goods and services (% of GDP)
Preču un pakalpojumu imports (% no IKP)	66.2	61.8	55.4	44.2	53.1	Imports of goods and services (% of GDP)
Ārējās tirdzniecības bilance (% no IKP)	-27.6	-25.3	-19.1	-8.5	-9.2	Foreign trade balance (% of GDP)
Ārējās tirdzniecības bilance (milj. latu) <sup>1</sup>	-3 085.3	-3 740.0	-3 098.8	-1 107.6	-1 174.3	Foreign trade balance (in millions of lats) <sup>1</sup>
Ārējā tirdzniecība (eksports (FOB); milj. latu) <sup>1</sup>	3 293.2	4 040.3	4 428.9	3 602.2	4 666.5	Foreign trade (exports (FOB); in millions of lats) <sup>1</sup>
Ārējā tirdzniecība (imports (CIF); milj. latu) <sup>1</sup>	-6 378.5	-7 780.3	-7 527.7	-4 709.8	-5 840.8	Foreign trade (imports (CIF); in millions of lats) <sup>1</sup>
Eksports (FOB; % no importa (CIF))	51.6	51.9	58.8	76.5	79.9	Exports (FOB; % of imports (CIF))
Maksājumu bilances kopsumma (milj. latu)	1 103.0	502.2	-320.2	647.6	509.3	Overall balance of the balance of payments (in millions of lats)
Preču importa segums ar neto ārvalstu valūtas rezervēm (mēnešos)	4.4	4.2	3.8	8.1	8.1	Net foreign currency reserves (in months of imports of goods)
Ārējais parāds (bruto; % no IKP)	114.0	127.6	129.2	156.3	165.2	External debt (gross; % of GDP)
Ārējais parāds (neto; % no IKP)	44.0	49.5	56.7	58.7	53.2	External debt (net; % of GDP)
Ārvalstu tiešās investīcijas Latvijā (neto darījumi; % no IKP)	8.3	8.1	3.7	0.4	1.5	Foreign direct investment in Latvia (net flows; % of GDP)
Ārvalstu tiešās investīcijas Latvijā (atlikums) uz vienu iedzīvotāju (latos)	1 757	2 311	2 526	2 523	2 601	Foreign direct investment in Latvia (position) per capita (in lats)
Ārvalstu tiešās investīcijas Latvijā (neto darījumi) uz vienu iedzīvotāju (latos)	407	524	268	21	83	Foreign direct investment in Latvia (net flows) per capita (in lats)
ES līdzekļi (neto; % no IKP)	1.3	2.1	1.7	2.9	3.7	EU resources (net; % of GDP)
ES līdzekļi (neto; milj. latu) <sup>2</sup>	146.1	312.9	267.6	375.5	472.6	EU resources (net; in millions of lats) <sup>2</sup>
No ES saņemtie līdzekļi (milj. latu) <sup>2</sup>	266.5	457.6	426.6	525.0	598.0	Resources received from EU (in millions of lats) <sup>2</sup>
ES samaksātie līdzekļi (milj. latu) <sup>2</sup>	-120.5	-144.7	-159.0	-149.5	-125.4	Resources paid to EU (in millions of lats) <sup>2</sup>
Latvijas Bankas noteiktie valūtu kursi						Exchange rates set by the Bank of Latvia
Perioda beigās						At end of period
LVL pret EUR	0.702804	0.702804	0.702804	0.702804	0.702804	LVL per EUR
LVL pret USD	0.536000	0.484000	0.495000	0.489000	0.535000	LVL per USD
Vidēji periodā						Period average
LVL pret EUR	0.702804	0.702804	0.702804	0.702804	0.702804	LVL per EUR
LVL pret USD	0.560225	0.513652	0.479762	0.505290	0.530537	LVL per USD

<sup>1</sup> CSP dati (stāvoklis 11.03.2011.).<sup>1</sup> CSB data as at 11 March 2011.<sup>2</sup> FM dati.<sup>2</sup> MF data.

## 2.

LATVIJAS MAKSĀJUMU BILANCE (GALVENIE RĀDĪTĀJI)  
LATVIA'S BALANCE OF PAYMENTS (PRINCIPAL ITEMS)(milj. latu)  
(in millions of lats)

Postenis	BOPSY	2006	2007	2008	2009	2010	Components
<b>TEKOŠAIS KONTS</b>	<b>4 993</b>	<b>-2 510.0</b>	<b>-3 297.0</b>	<b>-2 113.4</b>	<b>1 128.5</b>	<b>455.8</b>	<b>CURRENT ACCOUNT</b>
Kredīts	2 993	6 513.1	7 905.3	8 657.0	7 313.8	8 190.1	Credit
Debets	3 993	-9 023.1	-11 202.3	-10 770.3	-6 185.3	-7 734.3	Debit
<b>PRECES</b>	<b>4 100</b>	<b>-2 856.4</b>	<b>-3 536.1</b>	<b>-2 862.3</b>	<b>-931.6</b>	<b>-821.1</b>	<b>GOODS</b>
Kredīts	2 100	3 431.8	4 214.4	4 587.1	3 708.2	4 766.9	Credit
Debets	3 100	-6 288.2	-7 750.5	-7 449.4	-4 639.7	-5 588.0	Debit
<b>PAKALPOJUMI</b>	<b>4 200</b>	<b>372.3</b>	<b>512.8</b>	<b>644.2</b>	<b>790.6</b>	<b>787.5</b>	<b>SERVICES</b>
Kredīts	2 200	1 476.6	1 894.7	2 169.7	1 937.3	1 964.5	Credit
Debets	3 200	-1 104.3	-1 382.0	-1 525.4	-1 146.7	-1 177.0	Debit
<b>IENĀKUMI</b>	<b>4 300</b>	<b>-297.8</b>	<b>-466.3</b>	<b>-254.8</b>	<b>826.2</b>	<b>30.9</b>	<b>INCOME</b>
Kredīts	2 300	601.9	760.8	857.1	670.5	590.3	Credit
Atlīdzība nodarbinātajiem	2 310	268.8	282.6	287.1	296.9	325.2	Compensation of employees
Ieguldījumu ienākumi	2 320	333.1	478.1	570.0	373.6	265.1	Investment income
Tiešās investīcijas	2 330	19.3	33.8	25.5	-36.9	-16.3	Direct income
Portfeļieguldījumi	2 339	168.4	193.0	247.7	181.4	155.6	Portfolio investment
Citi ieguldījumi	2 370	145.3	251.2	296.7	229.1	125.7	Other investment
Debets	3 300	-899.7	-1 227.1	-1 111.9	155.6	-559.4	Debit
Atlīdzība nodarbinātajiem	3 310	-14.2	-20.4	-25.5	-21.7	-22.9	Compensation of employees
Ieguldījumu ienākumi	3 320	-885.6	-1 206.7	-1 086.4	177.3	-536.5	Investment income
Tiešās investīcijas	3 330	-550.3	-637.5	-261.4	729.0	-83.2	Direct income
Portfeļieguldījumi	3 339	-105.6	-77.1	-148.2	-96.3	-88.6	Portfolio investment
Citi ieguldījumi	3 370	-229.6	-492.1	-676.7	-455.3	-364.7	Other investment
<b>KĀRTĒJIE PĀRVEDUMI</b>	<b>4 379</b>	<b>271.9</b>	<b>192.6</b>	<b>359.5</b>	<b>443.3</b>	<b>458.6</b>	<b>CURRENT TRANSFERS</b>
Kredīts	2 379	1 002.8	1 035.4	1 043.1	997.9	868.4	Credit
Debets	3 379	-730.8	-842.7	-683.6	-554.6	-409.9	Debit
<b>KAPITĀLA UN FINANŠU KONTS</b>	<b>4 996</b>	<b>2 438.4</b>	<b>3 415.2</b>	<b>2 404.5</b>	<b>-1 229.0</b>	<b>-430.9</b>	<b>CAPITAL AND FINANCIAL ACCOUNT</b>
<b>KAPITĀLA KONTS</b>	<b>4 994</b>	<b>134.0</b>	<b>288.1</b>	<b>239.8</b>	<b>317.3</b>	<b>247.9</b>	<b>CAPITAL ACCOUNT</b>
Kredīts	2 994	139.7	293.5	250.6	325.0	255.9	Credit
Debets	3 994	-5.7	-5.4	-10.8	-7.6	-8.0	Debit
<b>FINANŠU KONTS</b>	<b>4 995</b>	<b>2 304.4</b>	<b>3 127.1</b>	<b>2 164.8</b>	<b>-1 546.4</b>	<b>-678.8</b>	<b>FINANCIAL ACCOUNT</b>
<b>TIEŠĀS INVESTĪCIJAS</b>	<b>4 500</b>	<b>836.6</b>	<b>1 003.6</b>	<b>489.6</b>	<b>78.9</b>	<b>176.6</b>	<b>DIRECT INVESTMENT</b>
Ārvalstīs	4 505	-95.5	-189.6	-116.9	31.5	-8.7	Direct investment abroad
Pašu kapitāls	4 510	-54.6	-124.3	-65.0	-71.7	-4.9	Equity capital
Reinvestētā peļņa	4 525	-11.2	-24.5	-14.0	47.1	22.2	Reinvested earnings
Cits kapitāls	4 530	-29.8	-40.8	-37.9	56.1	-26.0	Other capital
Latvijā	4 555	932.2	1 193.2	606.5	47.5	185.4	Direct investment in Latvia
Pašu kapitāls	4 560	299.9	663.1	265.7	771.9	351.3	Equity capital
Reinvestētā peļņa	4 575	411.8	338.1	-17.3	-1 094.5	-167.9	Reinvested earnings
Cits kapitāls	4 580	220.5	192.0	358.1	370.1	1.9	Other capital
<b>PORTFEĻIEGULDĪJUMI</b>	<b>4 600</b>	<b>17.3</b>	<b>-347.0</b>	<b>178.2</b>	<b>86.8</b>	<b>-99.1</b>	<b>PORTFOLIO INVESTMENT</b>
Aktīvi	4 602	-145.8	-321.9	136.5	83.4	-73.3	Assets
Kapitāla vērtspapīri	4 610	-41.1	-87.4	210.6	-80.6	-22.7	Equity securities
Parāda vērtspapīri	4 619	-104.7	-234.5	-74.2	163.9	-50.5	Debt securities
Obligācijas un parādzīmes	4 620	-96.6	-216.3	-64.3	232.7	-19.4	Bonds and notes
Naudas tirgus instrumenti	4 630	-8.2	-18.2	-9.9	-68.8	-31.2	Money market instruments
Pasīvi	4 652	163.2	-25.1	41.7	3.5	-25.9	Liabilities
Kapitāla vērtspapīri	4 660	12.9	-7.8	-26.0	-3.8	6.3	Equity securities
Parāda vērtspapīri	4 669	150.2	-17.3	67.8	7.3	-32.1	Debt securities
Obligācijas un parādzīmes	4 670	149.7	-23.9	74.3	-2.9	-24.7	Bonds and notes
Naudas tirgus instrumenti	4 680	0.5	6.5	-6.5	10.2	-7.4	Money market instruments

(turpinājums)

(cont.)

Postenis	BOPSY	2006	2007	2008	2009	2010	Components
ATVASINĀTIE FINANŠU INSTRUMENTI	4 910	32.5	115.7	-50.0	212.7	-118.6	FINANCIAL DERIVATIVES
Aktīvi	4 900	71.8	168.2	152.6	334.5	134.0	Assets
Pasīvi	4 905	-39.3	-52.5	-202.7	-121.8	-252.6	Liabilities
CITI IEGULDĪJUMI	4 700	2 520.9	2 857.0	1 226.8	-1 277.3	-128.4	OTHER INVESTMENT
Aktīvi	4 703	-1 079.1	-3 064.2	-221.0	-521.4	-522.4	Assets
Centrālā banka	4 703 A	-0.4	-0.3	0	0.1	-0.1	Central bank
Valdība	4 703 B	0	-16.8	16.7	0	0	General government
MFI (izņemot centrālo banku)	4 703 C	-368.5	-1937.4	537.2	-94.9	-433.6	MFI (excl. central bank)
Citi sektori	4 703 D	-710.2	-1 109.7	-774.9	-426.5	-88.7	Other sectors
Pasīvi	4 753	3 600.0	5 921.2	1 447.8	-755.8	394.1	Liabilities
Centrālā banka	4 753 A	18.1	-11.8	375.0	-333.8	-28.5	Central bank
Valdība	4 753 B	33.8	98.0	483.3	1935.3	850.2	General government
MFI (izņemot centrālo banku)	4 753 C	2 837.6	4 320.5	259.3	-2 181.2	-497.9	MFI (excl. central bank)
Citi sektori	4 753 D	710.6	1 514.5	330.3	-176.2	70.3	Other sectors
REZERVES AKTĪVI	4 800	-1 103.0	-502.2	320.2	-647.6	-509.3	RESERVE ASSETS
<b>NOVIRZE</b>	<b>4 998</b>	<b>71.6</b>	<b>-118.2</b>	<b>-291.2</b>	<b>100.6</b>	<b>-24.9</b>	<b>NET ERRORS AND OMISSIONS</b>

### 3. LATVIJAS MAKSĀJUMU BILANCE LATVIA'S BALANCE OF PAYMENTS

(milj. latu)  
(in millions of lats)

Postenis	BOPSY	2006	2007	2008	2009	2010	Components
<b>TEKOŠAIS KONTS</b>	<b>4 993</b>	<b>-2 510.0</b>	<b>-3 297.0</b>	<b>-2 113.4</b>	<b>1 128.5</b>	<b>455.8</b>	<b>CURRENT ACCOUNT</b>
PRECES	4 100	-2 856.4	-3 536.1	-2 862.3	-931.6	-821.1	GOODS
Kredīts	2 100	3 431.8	4 214.4	4 587.1	3 708.2	4 766.9	Credit
Vispārējās nozīmes preces; eksports (FOB)	2 110	3 055.8	3 860.2	4 207.4	3 449.8	4 533.2	General merchandise; exports (FOB)
Preces pārstrādei; eksports (FOB)	2 150	285.0	266.0	261.0	183.9	136.7	Goods for processing; exports (FOB)
Preču remonts	2 160	39.7	39.3	52.0	27.3	35.1	Repairs on goods
Transporta organizāciju iegādātās preces	2 170	51.4	48.9	66.7	47.2	62.0	Goods procured in ports by carriers
Nemonetārais zelts	2 180	0	0	0	0	0	Non-monetary gold
Debets	3 100	-6 288.2	-7 750.5	-7 449.4	-4 639.7	-5 588.0	Debit
Vispārējās nozīmes preces; imports (FOB)	3 110	-5 977.3	-7 481.1	-7 099.3	-4 416.1	-5 372.5	General merchandise; imports (FOB)
Preces pārstrādei; imports (FOB)	3 150	-210.7	-152.3	-167.9	-108.0	-81.2	Goods for processing; imports (FOB)
Preču remonts	3 160	-12.5	-20.0	-21.4	-8.3	-6.3	Repairs on goods
Transporta organizāciju iegādātās preces	3 170	-87.7	-97.1	-160.8	-107.3	-128.0	Goods procured in ports by carriers
Nemonetārais zelts	3 180	0	0	0	0	0	Non-monetary gold
PAKALPOJUMI	4 200	372.3	512.8	644.2	790.6	787.5	SERVICES
Pavisam kredīts	2 200	1 476.6	1 894.7	2 169.7	1 937.3	1 964.5	Total credit
Pavisam debets	3 200	-1 104.3	-1 382.0	-1 525.4	-1 146.7	-1 177.0	Total debit
Pārvadājumi (kredīts)	2 205	791.3	959.4	1 101.1	980.6	965.6	Transportation (credit)
Pasažieri	2 205 BA	79.3	106.5	157.7	145.5	172.4	Passenger
Kravas	2 205 BB	472.8	546.7	618.3	525.4	500.0	Freight
Citi	2 205 BC	239.2	306.1	325.1	309.6	293.1	Other
Jūras transports	2 206	313.2	347.1	358.7	346.5	290.0	Sea transport
Pasažieri	2 207	0	3.2	5.0	4.0	2.0	Passenger
Kravas	2 208	133.2	138.9	135.4	116.7	78.4	Freight
Citi	2 209	180.0	205.0	218.2	225.8	209.6	Other
Gaisa transports	2 210	104.6	140.1	173.1	159.9	182.2	Air transport
Pasažieri	2 211	69.7	91.8	138.9	130.9	157.5	Passenger
Kravas	2 212	4.7	5.7	5.5	8.3	6.8	Freight
Citi	2 213	30.3	42.6	28.7	20.7	17.9	Other
Dzelzceļa transports	2 219	146.0	201.7	249.8	243.7	228.5	Rail transport
Pasažieri	2 220	5.3	6.6	7.7	5.4	6.6	Passenger
Kravas	2 221	128.5	162.6	194.6	196.6	181.8	Freight
Citi	2 222	12.3	32.4	47.5	41.7	40.1	Other
Autotransports	2 223	204.4	253.9	302.0	214.7	242.8	Road transport
Pasažieri	2 224	4.4	4.9	6.0	5.2	6.3	Passenger
Kravas	2 225	189.9	229.6	275.5	197.3	223.1	Freight
Citi	2 226	10.1	19.3	20.5	12.2	13.3	Other
Citur neklasificēti pārvadājumu pakalpojumi	2 230	23.0	16.6	17.4	15.8	22.2	Transportation services, n.i.e.
Pārvadājumi (debets)	3 205	-356.9	-403.5	-392.1	-290.5	-347.1	Transportation (debit)
Pasažieri	3 205 BA	-47.0	-48.1	-51.3	-53.9	-66.2	Passenger
Kravas	3 205 BB	-180.0	-225.7	-219.4	-141.0	-175.6	Freight
Citi	3 205 BC	-130.0	-129.8	-121.4	-95.6	-105.2	Other
Jūras transports	3 206	-84.5	-96.8	-88.7	-86.2	-90.5	Sea transport
Pasažieri	3 207	-1.1	-1.2	-1.0	-22.1	-26.5	Passenger
Kravas	3 208	-44.0	-60.7	-53.7	-40.3	-44.4	Freight
Citi	3 209	-39.4	-34.9	-33.9	-23.7	-19.7	Other
Gaisa transports	3 210	-124.4	-132.8	-126.8	-93.9	-124.2	Air transport
Pasažieri	3 211	-45.4	-45.9	-49.2	-30.8	-38.2	Passenger
Kravas	3 212	-16.9	-20.2	-23.3	-13.9	-22.8	Freight
Citi	3 213	-62.1	-66.8	-54.2	-49.2	-63.2	Other
Dzelzceļa transports	3 219	-60.0	-67.3	-75.5	-43.2	-51.9	Rail transport
Pasažieri	3 220	0	-0.2	-0.2	-0.1	-0.3	Passenger
Kravas	3 221	-37.9	-45.0	-48.5	-25.8	-35.1	Freight
Citi	3 222	-22.1	-22.2	-26.8	-17.2	-16.5	Other

(turpinājums)

(cont.)

Postenis	BOPSY	2006	2007	2008	2009	2010	Components
Autotransports	3 223	-86.4	-104.5	-98.9	-65.7	-78.7	Road transport
Pasažieri	3 224	-0.5	-0.8	-0.8	-0.8	-1.3	Passenger
Kravas	3 225	-79.5	-97.7	-91.7	-59.4	-71.7	Freight
Citi	3 226	-6.3	-6.0	-6.4	-5.5	-5.8	Other
Citur neklasificēti pārvadājumu pakalpojumi	3 230	-1.6	-2.1	-2.2	-1.6	-1.7	Transportation services, n.i.e.
Braucieni (kredīts)	2 236	267.2	342.8	384.3	363.5	340.3	Travel (credit)
Darījumu	2 237	79.6	102.6	112.9	101.7	105.9	Business
Personiskie	2 240	187.6	240.2	271.5	261.8	234.4	Personal
Braucieni (debets)	3 236	-392.2	-474.3	-545.8	-402.9	-344.1	Travel (debit)
Darījumu	3 237	-78.5	-79.5	-103.2	-87.0	-73.5	Business
Personiskie	3 240	-313.6	-394.8	-442.6	-315.9	-270.6	Personal
Citi pakalpojumi (kredīts)	2 200 BA	418.2	592.5	684.3	593.2	658.6	Other services (credit)
Sakaru pakalpojumi	2 245	45.8	41.5	47.3	50.3	50.2	Communication services
Būvniecība	2 249	13.6	27.4	41.2	18.5	41.6	Construction services
Apdrošināšanas pakalpojumi	2 253	5.8	8.8	7.5	13.5	14.2	Insurance services
Finanšu pakalpojumi	2 260	100.1	135.5	136.7	125.0	121.2	Financial services
Informācijas pakalpojumi un datorpakalpojumi	2 262	40.7	50.5	66.8	63.4	70.1	Computer and information services
Autoratlīdzība un maksa par licencēm	2 266	6.3	6.3	6.3	3.5	6.4	Royalties and licence fees
Citi saimnieciskās darbības pakalpojumi	2 268	185.6	298.1	352.5	298.0	329.9	Other business services
Individuālie, kultūras un atpūtas pakalpojumi	2 287	3.6	4.8	5.6	4.7	6.4	Personal, cultural and recreational services
Citur neklasificēti valdības pakalpojumi	2 291	16.6	19.7	20.4	16.3	18.7	Government services, n.i.e.
t.sk. no ES saņemtā kompensācija par tradicionālo pašu resursu iekasēšanu	2 291 CA	5.3	6.8	6.5	3.7	4.3	of which EU reimbursement for cost of collecting traditional own resources
Citi pakalpojumi (debets)	3 200 BA	-355.2	-504.2	-587.5	-453.3	-485.8	Other services (debit)
Sakaru pakalpojumi	3 245	-45.4	-54.2	-53.9	-53.7	-55.0	Communication services
Būvniecība	3 249	-23.0	-79.1	-102.5	-45.9	-35.4	Construction services
Apdrošināšanas pakalpojumi	3 253	-14.9	-27.1	-18.8	-13.0	-14.6	Insurance services
Finanšu pakalpojumi	3 260	-16.5	-27.9	-52.3	-41.1	-58.3	Financial services
Informācijas pakalpojumi un datorpakalpojumi	3 262	-35.1	-44.8	-48.4	-50.4	-52.3	Computer and information services
Autoratlīdzība un maksa par licencēm	3 266	-11.1	-20.2	-17.1	-12.8	-16.4	Royalties and licence fees
Citi saimnieciskās darbības pakalpojumi	3 268	-191.0	-228.2	-266.1	-216.8	-238.0	Other business services
Individuālie, kultūras un atpūtas pakalpojumi	3 287	-8.2	-10.5	-15.4	-10.4	-9.0	Personal, cultural and recreational services
Citur neklasificēti valdības pakalpojumi	3 291	-10.1	-12.1	-13.1	-9.1	-6.8	Government services, n.i.e.
IENĀKUMI	4 300	-297.8	-466.3	-254.8	826.2	30.9	INCOME
Pavisam kredīts	2 300	601.9	760.8	857.1	670.5	590.3	Total credit
Pavisam debets	3 300	-899.7	-1 227.1	-1 111.9	155.6	-559.4	Total debit
Atlīdzība nodarbinātajiem (kredīts)	2 310	268.8	282.6	287.1	296.9	325.2	Compensation of employees (credit)
Atlīdzība nodarbinātajiem (debets)	3 310	-14.2	-20.4	-25.5	-21.7	-22.9	Compensation of employees (debit)
Ieguldījumu ienākumi (kredīts)	2 320	333.1	478.1	570.0	373.6	265.1	Investment income (credit)
Tiešās investīcijas	2 330	19.3	33.8	25.5	-36.9	-16.3	Direct investment
Dividendes un filiāļu sadalītā peļņa	2 332	7.9	8.8	10.4	8.1	3.9	Dividends and distributed branch profits
Reinvestētā un filiāļu nesadalītā peļņa	2 333	11.2	24.5	14.0	-47.1	-22.2	Reinvested earnings and undistributed branch profits
Maksa par parādu (procenti)	2 334	0.2	0.6	1.1	2.1	2.1	Income on debt (interest)
Portfeļieguldījumi	2 339	168.4	193.0	247.7	181.4	155.6	Portfolio investment
Ienākumi par kapitāla vērtspapīriem (dividendes)	2 340	0.9	0.9	2.0	0.6	1.6	Income on equity (dividends)
Ienākumi par obligācijām un parādzīmēm	2 350	105.5	151.2	167.5	161.6	124.2	Income on bonds and notes
Ienākumi par naudas tirgus instrumentiem	2 360	62.1	41.0	78.3	19.3	29.8	Income on money market instruments
Citi ieguldījumi	2 370	145.3	251.2	296.7	229.1	125.7	Other investment



(turpinājums)

(cont.)

Postenis	BOPSY	2006	2007	2008	2009	2010	Components
Ieguldījumu ienākumi (debets)	3 320	-885.6	-1 206.7	-1 086.4	177.3	-536.5	Investment income (debit)
Tiešās investīcijas	3 330	-550.3	-637.5	-261.4	729.0	-83.2	Direct investment
Dividendes un filiāļu sadalītā peļņa	3 332	-120.8	-264.4	-230.0	-316.3	-221.4	Dividends and distributed branch profits
Reinvestētā un filiāļu nesadalītā peļņa	3 333	-411.8	-338.1	17.3	1 094.5	167.9	Reinvested earnings and undistributed branch profits
Maksa par parādu (procenti)	3 334	-17.8	-35.0	-48.8	-49.3	-29.7	Income on debt (interest)
Portfeļieguldījumi	3 339	-105.6	-77.1	-148.2	-96.3	-88.6	Portfolio investment
Ienākumi par kapitāla vērtspapīriem (dividendes)	3 340	-2.3	-3.4	-3.3	-4.4	-0.2	Income on equity (dividends)
Ienākumi par obligācijām un parādzīmēm	3 350	-49.5	-55.8	-97.5	-84.8	-69.6	Income on bonds and notes
Ienākumi par naudas tirgus instrumentiem	3 360	-53.7	-17.8	-47.4	-7.1	-18.9	Income on money market instruments
Citi ieguldījumi	3 370	-229.6	-492.1	-676.7	-455.3	-364.7	Other investment
t.sk. procenti par SVF kredītu un aizdevumu izmantošanu	3 372 A	0	0	0	-10.8	-19.0	of which interest for use of IMF credit and loans
<b>KĀRTĒJIE PĀRVEDUMI</b>	<b>4 379</b>	<b>271.9</b>	<b>192.6</b>	<b>359.5</b>	<b>443.3</b>	<b>458.6</b>	<b>CURRENT TRANSFERS</b>
<b>Kredīts</b>	<b>2 379</b>	<b>1 002.8</b>	<b>1 035.4</b>	<b>1 043.1</b>	<b>997.9</b>	<b>868.4</b>	<b>Credit</b>
Valdība	2 380	144.4	184.6	194.6	315.3	398.3	General government
t.sk. ES struktūrfondi	2 380 DA	99.3	161.2	172.4	198.7	304.0	of which EU structural funds
subsīdijas zemniekiem	2 380 DB	96.0	106.0	154.9	150.7	191.5	subsidies to farmers
citi ES struktūrfondi	2 380 DC	3.4	55.2	17.5	47.9	112.5	other EU structural funds
t.sk. citi ES fondi	2 380 DD	36.4	11.5	10.7	17.3	47.9	of which other EU funds
t.sk. pirmspievienošanās fondi	2 380 DE	7.0	1.0	-0.8	-5.6	-0.3	of which pre-accession funds
Citi sektori	2 390	858.3	850.7	848.4	682.6	470.1	Other sectors
Strādājošo naudas pārvedumi	2 391	0.8	0.9	0.9	1.0	0	Workers' remittances
Citi kārtējie pārvedumi	2 392	857.5	849.8	847.5	681.6	470.1	Other current transfers
<b>Debets</b>	<b>3 379</b>	<b>-730.8</b>	<b>-842.7</b>	<b>-683.6</b>	<b>-554.6</b>	<b>-409.9</b>	<b>Debit</b>
Valdība	3 380	-125.2	-150.5	-165.5	-155.5	-137.0	General government
t.sk. maksājumi ES budžetā	3 380 DF	-117.4	-144.7	-159.0	-149.5	-125.4	of which payments to EU budget
Citi sektori	3 390	-605.6	-692.3	-518.1	-399.1	-272.8	Other sectors
Strādājošo naudas pārvedumi	3 391	-2.4	-2.6	-2.0	-1.4	0	Workers' remittances
Citi kārtējie pārvedumi	3 392	-603.2	-689.6	-516.1	-397.7	-272.8	Other current transfers
<b>KAPITĀLA UN FINANŠU KONTS</b>	<b>4 996</b>	<b>2 438.4</b>	<b>3 415.2</b>	<b>2 404.5</b>	<b>-1 229.0</b>	<b>-430.9</b>	<b>CAPITAL AND FINANCIAL ACCOUNT</b>
<b>KAPITĀLA KONTS</b>	<b>4 994</b>	<b>134.0</b>	<b>288.1</b>	<b>239.8</b>	<b>317.3</b>	<b>247.9</b>	<b>CAPITAL ACCOUNT</b>
Pavisam kredīts	2 994	139.7	293.5	250.6	325.0	255.9	Total credit
Pavisam debets	3 994	-5.7	-5.4	-10.8	-7.6	-8.0	Total debit
Kapitāla pārvedumi (kredīts)	2 400	135.9	293.3	247.8	325.0	255.9	Capital transfers (credit)
Valdība	2 401	135.8	293.0	247.2	309.1	246.1	General government
t.sk. ES struktūrfondi	2 401 DG	41.5	159.4	131.7	212.0	103.3	of which EU structural funds
t.sk. Kohēzijas fonds	2 401 DH	73.4	123.1	113.5	97.2	143.6	of which Cohesion Fund
t.sk. citi ES fondi	2 401 DI	15.9	2.3	-1.8	-0.1	-0.8	of which other EU funds
t.sk. pirmspievienošanās fondi	2 401 DJ	15.9	2.3	-1.8	-0.1	-0.8	of which pre-accession funds
Citi sektori	2 430	0.1	0.3	0.5	15.9	9.8	Other sectors
Pārceļotāju pārvedumi	2 431	0	0	0	0	0	Migrants' transfers
Parādu atlaišana	2 432	0	0	0	15.6	0	Debt forgiveness
Citi kapitāla pārvedumi	2 440	0.1	0.3	0.5	0.3	9.8	Other capital transfers
Kapitāla pārvedumi (debets)	3 400	-4.9	-5.3	-10.7	-7.5	-7.6	Capital transfers (debit)
Valdība	3 401	0	0	0	0	0	General government
Citi sektori	3 430	-4.9	-5.3	-10.7	-7.5	-7.6	Other sectors
Pārceļotāju pārvedumi	3 431	0	0	0	0	0	Migrants' transfers
Parādu atlaišana	3 432	0	0	0	0	0	Debt forgiveness
Citi kapitāla pārvedumi	3 440	-4.9	-5.3	-10.7	-7.5	-7.6	Other capital transfers
Neproducētie nefinanšu aktīvi (kredīts)	2 480	3.8	0.2	2.9	0	0	Non-produced non-financial assets (credit)
Neproducētie nefinanšu aktīvi (debets)	3 480	-0.8	-0.1	-0.1	-0.1	-0.4	Non-produced non-financial assets (debit)

(turpinājums)

(cont.)

Postenis	BOPSY	2006	2007	2008	2009	2010	Components
<b>FINANŠU KONTS</b>	<b>4 995</b>	<b>2 304.4</b>	<b>3 127.1</b>	<b>2 164.8</b>	<b>-1 546.4</b>	<b>-678.8</b>	<b>FINANCIAL ACCOUNT</b>
TIEŠĀS INVESTĪCIJAS	4 500	836.6	1 003.6	489.6	78.9	176.6	DIRECT INVESTMENT
Ārvalstīs	4 505	-95.5	-189.6	-116.9	31.5	-8.7	Direct investment abroad
<i>Kredīts</i>	2 505	53.7	134.0	157.2	202.3	131.1	<i>Credit</i>
<i>Debets</i>	3 505	-149.3	-323.6	-274.1	-170.9	-139.8	<i>Debit</i>
Pašu kapitāls	4 510	-54.6	-124.3	-65.0	-71.7	-4.9	Equity capital
Prasības pret tiešo investīciju uzņēmumiem	4 515	-54.6	-124.3	-65.2	-71.7	-4.9	Claims on affiliated enterprises
Saiņības pret tiešo investīciju uzņēmumiem	4 520	0	0	0.2	0	0	Liabilities to affiliated enterprises
Reinvestētā peļņa	4 525	-11.2	-24.5	-14.0	47.1	22.2	Reinvested earnings
Cits kapitāls	4 530	-29.8	-40.8	-37.9	56.1	-26.0	Other capital
Prasības pret tiešo investīciju uzņēmumiem	4 535	-36.1	-51.3	-33.2	54.1	-28.7	Claims on affiliated enterprises
Saiņības pret tiešo investīciju uzņēmumiem	4 540	6.3	10.5	-4.8	2.0	2.7	Liabilities to affiliated enterprises
Latvijā	4 555	932.2	1 193.2	606.5	47.5	185.4	Direct investment in Latvia
<i>Kredīts</i>	2 555	1 995.3	2 717.6	2 142.1	2 471.6	1 694.5	<i>Credit</i>
<i>Debets</i>	3 555	-1 063.2	-1 524.4	-1 535.6	-2 424.1	-1 509.2	<i>Debit</i>
Pašu kapitāls	4 560	299.9	663.1	265.7	771.9	351.3	Equity capital
Prasības pret tiešajiem investoriem	4 565	11.8	-0.5	-1.3	-10.2	5.8	Claims on direct investors
Saiņības pret tiešajiem investoriem	4 570	288.1	663.6	267.0	782.1	345.5	Liabilities to direct investors
Reinvestētā peļņa	4 575	411.8	338.1	-17.3	-1 094.5	-167.9	Reinvested earnings
Cits kapitāls	4 580	220.5	192.0	358.1	370.1	1.9	Other capital
Prasības pret tiešajiem investoriem	4 585	-26.8	-195.7	-35.8	81.8	-31.2	Claims on direct investors
Saiņības pret tiešajiem investoriem	4 590	247.3	387.7	393.9	288.3	33.1	Liabilities to direct investors
PORTFEĻIEGULDĪJUMI	4 600	17.3	-347.0	178.2	86.8	-99.1	PORTFOLIO INVESTMENT
Aktīvi	4 602	-145.8	-321.9	136.5	83.4	-73.3	Assets
Kapitāla vērtspapīri	4 610	-41.1	-87.4	210.6	-80.6	-22.7	Equity securities
Centrālā banka	4 611	0	0	0	0	0	Central bank
Valdība	4 612	0	0	0	0	0	General government
MFI (izņemot centrālo banku)	4 613	-12.9	0	6.1	12.8	10.7	MFIs (excl. central bank)
Citi sektori	4 614	-28.2	-87.4	204.6	-93.4	-33.4	Other sectors
Parāda vērtspapīri	4 619	-104.7	-234.5	-74.2	163.9	-50.5	Debt securities
Obligācijas un parādzīmes	4 620	-96.6	-216.3	-64.3	232.7	-19.4	Bonds and notes
Centrālā banka	4 621	0	0	0	0	0	Central bank
Valdība	4 622	0	0	0	0	0	General government
MFI (izņemot centrālo banku)	4 623	-82.3	-117.1	7.1	251.0	-13.7	MFIs (excl. central bank)
Citi sektori	4 624	-14.3	-99.2	-71.4	-18.2	-5.7	Other sectors
Naudas tirgus instrumenti	4 630	-8.2	-18.2	-9.9	-68.8	-31.2	Money market instruments
Centrālā banka	4 631	0	0	0	0	0	Central bank
Valdība	4 632	0	0	0	0	0	General government
MFI (izņemot centrālo banku)	4 633	-5.1	-10.7	7.4	-55.6	-49.2	MFIs (excl. central bank)
Citi sektori	4 634	-3.1	-7.5	-17.3	-13.3	18.0	Other sectors
Pasīvi	4 652	163.2	-25.1	41.7	3.5	-25.9	Liabilities
Kapitāla vērtspapīri	4 660	12.9	-7.8	-26.0	-3.8	6.3	Equity securities
MFI (izņemot centrālo banku)	4 663	7.4	9.4	-18.0	16.4	1.9	MFIs (excl. central bank)
Citi sektori	4 664	5.5	-17.2	-8.1	-20.3	4.4	Other sectors
Parāda vērtspapīri	4 669	150.2	-17.3	67.8	7.3	-32.1	Debt securities
Obligācijas un parādzīmes	4 670	149.7	-23.9	74.3	-2.9	-24.7	Bonds and notes
Centrālā banka	4 671	0	0	0	0	0	Central bank
Valdība	4 672	7.0	8.1	147.4	-3.1	-1.2	General government
MFI (izņemot centrālo banku)	4 673	142.5	-30.9	-71.7	0.4	-23.5	MFIs (excl. central bank)
Citi sektori	4 674	0.2	-1.1	-1.5	-0.3	0	Other sectors

(turpinājums)

(cont.)

Postenis	BOPSY	2006	2007	2008	2009	2010	Components
Naudas tirgus instrumenti	4 680	0.5	6.5	-6.5	10.2	-7.4	Money market instruments
Centrālā banka	4 681	0	0	0	0	0	Central bank
Valdība	4 682	0.5	-1.4	0	10.3	-8.6	General government
MFI (izņemot centrālo banku)	4 683	0	7.3	-5.5	0	1.2	MFIs (excl. central bank)
Citi sektori	4 684	0	0.6	-1.0	-0.1	0	Other sectors
ATVASINĀTIE FINANŠU INSTRUMENTI	4 910	32.5	115.7	-50.0	212.7	-118.6	FINANCIAL DERIVATIVES
Aktīvi	4 900	71.8	168.2	152.6	334.5	134.0	Assets
Centrālā banka	4 901	75.7	187.5	183.7	308.0	117.0	Central bank
Valdība	4 902	0.3	0	1.4	0	11.9	General government
MFI (izņemot centrālo banku)	4 903	-5.1	-16.6	-29.7	32.5	3.2	MFIs (excl. central bank)
Citi sektori	4 904	1.0	-2.7	-2.8	-5.9	1.9	Other sectors
Pasīvi	4 905	-39.3	-52.5	-202.7	-121.8	-252.6	Liabilities
Centrālā banka	4 906	-45.8	-64.4	-243.7	-104.0	-223.3	Central bank
Valdība	4 907	0.3	-0.5	-1.1	-8.7	-0.5	General government
MFI (izņemot centrālo banku)	4 908	6.3	12.5	42.1	-9.2	-28.8	MFIs (excl. central bank)
Citi sektori	4 909	0	0	0	0.1	0	Other sectors
CITI IEGULDĪJUMI	4 700	2 520.9	2 857.0	1 226.8	-1 277.3	-128.4	OTHER INVESTMENT
Aktīvi	4 703	-1 079.1	-3 064.2	-221.0	-521.4	-522.4	Assets
Tirdzniecības kredīti, citi sektori	4 710	-75.2	-115.7	18.8	61.4	-116.9	Trade credits, other sectors
Ilgtermiņa	4 711	0	0	0	0	0	Long-term
Īstermiņa	4 712	-75.2	-115.7	18.8	61.4	-116.9	Short-term
Aizdevumi	4 714	-350.6	-1 132.7	-131.3	-18.8	329.2	Loans
Centrālā banka	4 715	0	0	0	0	0	Central bank
Ilgtermiņa	4 717	0	0	0	0	0	Long-term
Īstermiņa	4 718	0	0	0	0	0	Short-term
Valdība	4 719	0	0	0	0	0	General government
Ilgtermiņa	4 720	0	0	0	0	0	Long-term
Īstermiņa	4 721	0	0	0	0	0	Short-term
MFI (izņemot centrālo banku)	4 722	-304.6	-824.2	-85.7	-52.7	310.6	MFIs (excl. central bank)
Ilgtermiņa	4 723	-274.4	-292.2	-191.3	58.3	189.0	Long-term
Īstermiņa	4 724	-30.1	-532.0	105.6	-111.0	121.6	Short-term
Citi sektori	4 725	-46.1	-308.5	-45.6	33.9	18.7	Other sectors
Ilgtermiņa	4 726	-16.7	-271.8	-15.4	61.2	30.0	Long-term
Īstermiņa	4 727	-29.3	-36.7	-30.3	-27.3	-11.3	Short-term
Nauda un noguldījumi	4 730	-635.4	-1 803.6	-91.4	-536.2	-714.2	Currency and deposits
Centrālā banka	4 731	0	0	0	0	0	Central bank
Valdība	4 732	0	-16.8	16.7	0	0	General government
MFI (izņemot centrālo banku)	4 733	-48.4	-1 101.6	628.4	-23.4	-726.8	MFIs (excl. central bank)
Citi sektori	4 734	-586.9	-685.2	-736.5	-512.8	12.6	Other sectors
Citi aktīvi	4 736	-17.9	-12.2	-17.1	-27.7	-20.6	Other assets
Centrālā banka	4 737	-0.4	-0.3	0	0.1	-0.1	Central bank
Ilgtermiņa	4 738	0	0	0	0	0	Long-term
Īstermiņa	4 739	-0.4	-0.4	0	0.1	-0.1	Short-term
Valdība	4 740	0	0	0	0	0	General government
Ilgtermiņa	4 741	0	0	0	0	0	Long-term
Īstermiņa	4 742	0	0	0	0	0	Short-term
MFI (izņemot centrālo banku)	4 743	-15.5	-11.6	-5.5	-18.9	-17.3	MFIs (excl. central bank)
Ilgtermiņa	4 744	0	0	0	0	0	Long-term
Īstermiņa	4 745	-15.5	-11.6	-5.5	-18.9	-17.3	Short-term
Citi sektori	4 746	-2.0	-0.2	-11.5	-8.9	-3.1	Other sectors
Ilgtermiņa	4 747	-0.2	-2.8	-0.6	-4.7	-0.3	Long-term
Īstermiņa	4 748	-1.8	2.6	-10.9	-4.2	-2.8	Short-term

(turpinājums)

(cont.)

Postenis	BOPSY	2006	2007	2008	2009	2010	Components
Pasīvi	4 753	3 600.0	5 921.2	1 447.8	-755.8	394.1	Liabilities
Tirdzniecības kredīti, citi sektori	4 760	71.6	162.2	-47.1	-141.6	291.0	Trade credits, other sectors
Ilgtermiņa	4 761	0	0	0	0	0	Long-term
Īstermiņa	4 762	71.6	162.2	-47.1	-141.6	291.0	Short-term
Aizņēmumi	4 764	3 185.5	4 047.6	2 547.1	231.0	-1 332.0	Loans
Centrālā banka	4 765	0	0	124.2	-124.6	0	Central bank
SVF kredītu un aizdevumu izmantošana	4 766	0	0	0	0	0	Use of IMF credit and loans
Citi ilgtermiņa	4 767	0	0	0	0	0	Other long-term
Īstermiņa	4 768	0	0	124.2	-124.6	0	Short-term
Valdība	4 769	37.2	103.7	488.9	1 906.1	828.6	General government
SVF kredītu un aizdevumu izmantošana	4 770 A	0	0	0	136.2	215.9	Use of IMF credit and loans
<i>Kredīts</i>	2 770 A	0	0	0	136.2	215.9	<i>Credit</i>
<i>Debets</i>	3 770 A	0	0	0	0	0	<i>Debit</i>
Ilgtermiņa	4 770	37.2	86.1	506.5	1 769.9	612.7	Long-term
Īstermiņa	4 771	0	17.6	-17.6	0	0	Short-term
MFI (izņemot centrālo banku)	4 772	2 519.5	2 615.0	1 561.2	-1 510.4	-1 948.0	MFIs (excl. central bank)
Ilgtermiņa	4 773	1 581.1	1 884.0	1 835.8	-666.8	-1 605.2	Long-term
Īstermiņa	4 774	938.4	731.0	-274.6	-843.6	-342.8	Short-term
Citi sektori	4 775	628.7	1 328.9	372.7	-40.1	-212.6	Other sectors
Ilgtermiņa	4 776	547.6	1 267.4	276.0	12.1	-199.5	Long-term
Īstermiņa	4 777	81.1	61.5	96.7	-52.2	-13.1	Short-term
Nauda un noguldījumi	4 780	301.4	1 657.9	-1 056.5	-875.1	1 401.0	Currency and deposits
Centrālā banka	4 781	18.0	-11.8	249.5	-208.6	-28.5	Central bank
MFI (izņemot centrālo banku)	4 783	283.3	1 669.7	-1 306.0	-666.5	1 429.5	MFIs (excl. central bank)
Citi pasīvi	4 786	41.6	53.5	4.2	29.9	34.1	Other liabilities
Centrālā banka	4 787	0	0.1	1.2	-0.7	0	Central bank
Ilgtermiņa	4 788	0	0	0	0	0	Long-term
Īstermiņa	4 789	0	0.1	1.2	-0.7	0	Short-term
Valdība	4 790	-3.4	-5.8	-5.6	29.2	21.5	General government
Ilgtermiņa	4 791	-3.4	-5.8	-5.6	-5.1	-1.9	Long-term
Īstermiņa	4 792	0	0	0	34.4	23.4	Short-term
MFI (izņemot centrālo banku)	4 793	34.7	35.7	4.0	-4.3	20.6	MFIs (excl. central bank)
Ilgtermiņa	4 794	0	0	0	0	0	Long-term
Īstermiņa	4 795	34.7	35.7	4.0	-4.3	20.6	Short-term
Citi sektori	4 796	10.2	23.4	4.7	5.6	-8.0	Other sectors
Ilgtermiņa	4 797	0	0	0	0	0	Long-term
Īstermiņa	4 798	10.2	23.4	4.7	5.6	-8.0	Short-term
REZERVES AKTĪVI	4 800	-1 103.0	-502.2	320.2	-647.6	-509.3	RESERVE ASSETS
Monetārais zelts	4 810	0	0	0	0	0	Monetary gold
Speciālās aizņēmuma tiesības	4 820	0	0	-0.1	1.6	-1.6	Special Drawing Rights
Rezerves pozīcija SVF	4 830	0	0	0	0	0	Reserve position in the IMF
Ārvalstu valūtas	4 840	-1 103.0	-502.2	320.3	-649.3	-507.7	Foreign exchange
Citas prasības	4 880	0	0	0	0	0	Other claims
<b>NOVIRZE</b>	<b>4 998</b>	<b>71.6</b>	<b>-118.2</b>	<b>-291.2</b>	<b>100.6</b>	<b>-24.9</b>	<b>NET ERRORS AND OMISSIONS</b>

## 4.

TEKOŠAIS KONTS UN KAPITĀLA KONTS VALSTU GRUPU DALĪJUMĀ  
CURRENT ACCOUNT AND CAPITAL ACCOUNT BY COUNTRY GROUP(milj. latu)  
(in millions of lats)

Postenis	Valstu grupa	2006	2007	2008	2009	2010	Country group	Components
TEKOŠAIS KONTS UN KAPITĀLA KONTS	ES27						EU27	CURRENT ACCOUNT AND CAPITAL ACCOUNT
	Kredīts	4 266.3	5 346.0	5 623.2	4 843.4	5 515.6	Credit	
	Debets	-6 383.8	-7 947.3	-7 379.3	-4 005.6	-5 344.0	Debit	
	<i>t.sk.: eiro zona</i>						<i>of which: euro area</i>	
	Kredīts	1 424.1	1 634.7	1 715.6	1 556.0	1 699.2	Credit	
	Debets	-2 722.9	-3 421.3	-2 974.4	-1 696.0	-2 120.7	Debit	
	<i>t.sk.: DK, GB, SE</i>						<i>of which: DK, GB, SE</i>	
	Kredīts	1 146.8	1 321.2	1 267.3	992.7	1 148.2	Credit	
	Debets	-1 096.5	-1 218.4	-1 054.6	-332.0	-725.2	Debit	
	Ārpus ES27						Extra EU27	
	Kredīts	2 386.5	2 852.8	3 284.4	2 795.4	2 930.4	Credit	
	Debets	-2 644.9	-3 260.4	-3 401.8	-2 187.3	-2 398.3	Debit	
	<i>t.sk.: NVS</i>						<i>of which: CIS</i>	
Kredīts	781.8	883.9	981.5	793.4	1 095.3	Credit		
Debets	-1 081.8	-1 210.2	-1 369.2	-892.9	-1 058.6	Debit		
PRECES	ES27						EU27	GOODS
	Kredīts	2 536.0	3 186.5	3 297.1	2 604.2	3 355.2	Credit	
	Debets	-4 777.5	-5 929.8	-5 632.7	-3 476.0	-4 174.2	Debit	
	<i>t.sk.: eiro zona</i>						<i>of which: euro area</i>	
	Kredīts	812.7	968.5	970.9	782.2	1 007.2	Credit	
	Debets	-2 173.3	-2 681.6	-2 348.9	-1 371.8	-1 721.7	Debit	
	<i>t.sk.: DK, GB, SE</i>						<i>of which: DK, GB, SE</i>	
	Kredīts	663.3	761.0	676.2	487.1	650.1	Credit	
	Debets	-637.5	-736.0	-694.0	-364.6	-461.4	Debit	
	Ārpus ES27						Extra EU27	
	Kredīts	895.8	1 028.0	1 290.0	1 103.9	1 411.7	Credit	
	Debets	-1 510.7	-1 820.7	-1 816.7	-1 163.7	-1 413.8	Debit	
	<i>t.sk.: NVS</i>						<i>of which: CIS</i>	
Kredīts	471.2	597.5	676.7	510.3	722.0	Credit		
Debets	-860.4	-978.5	-1 159.6	-748.1	-900.3	Debit		
PAKALPOJUMI	ES27						EU27	SERVICES
	Kredīts	767.9	919.7	1 104.8	980.4	949.2	Credit	
	Debets	-643.6	-869.4	-894.6	-679.4	-663.0	Debit	
	<i>t.sk.: eiro zona</i>						<i>of which: euro area</i>	
	Kredīts	327.7	353.3	430.1	393.9	398.7	Credit	
	Debets	-251.4	-381.6	-410.0	-293.4	-301.1	Debit	
	<i>t.sk.: DK, GB, SE</i>						<i>of which: DK, GB, SE</i>	
	Kredīts	211.6	265.2	267.9	256.8	262.3	Credit	
	Debets	-131.5	-145.8	-131.1	-101.5	-110.5	Debit	
	Ārpus ES27						Extra EU27	
	Kredīts	708.8	975.1	1 064.9	956.8	1 015.3	Credit	
	Debets	-460.7	-512.6	-630.8	-467.3	-514.0	Debit	
	<i>t.sk.: NVS</i>						<i>of which: CIS</i>	
Kredīts	148.9	181.5	182.7	171.2	287.5	Credit		
Debets	-123.7	-129.6	-135.9	-105.1	-120.4	Debit		
IENĀKUMI, KĀRTĒJIE PĀRVEDUMI UN KAPITĀLA KONTS	ES27						EU27	INCOME, CURRENT TRANSFERS AND CAPITAL ACCOUNT
	Kredīts	962.5	1 239.8	1 221.4	1 258.7	1 211.2	Credit	
	Debets	-962.8	-1 148.1	-852.0	149.8	-506.8	Debit	
	<i>t.sk.: eiro zona</i>						<i>of which: euro area</i>	
	Kredīts	283.7	312.9	314.6	379.9	293.3	Credit	
	Debets	-298.3	-358.1	-215.5	-30.9	-97.9	Debit	
	<i>t.sk.: DK, GB, SE</i>						<i>of which: DK, GB, SE</i>	
	Kredīts	271.9	295.0	323.2	248.8	235.8	Credit	
	Debets	-327.5	-336.5	-229.5	134.1	-153.3	Debit	
	Ārpus ES27						Extra EU27	
	Kredīts	781.9	849.8	929.4	734.6	503.4	Credit	
	Debets	-673.5	-927.0	-954.3	-556.4	-470.4	Debit	
	<i>t.sk.: NVS</i>						<i>of which: CIS</i>	
Kredīts	161.7	104.8	122.1	111.8	85.8	Credit		
Debets	-97.6	-102.2	-73.7	-39.7	-37.9	Debit		



## 5.

**ĀRĒJĀS TIRDZNICĪBAS STATISTIKAS UN MAKSĀJUMU BILANCES PREČU DATU  
RECONCILIATION OF FOREIGN TRADE STATISTICS AND BALANCE OF PAYMENTS DATA ON GOODS**

 (milj. latu)  
 (in millions of lats)

Postenis	2006	2007	2008	2009	2010	Components
PRECES	-2 856.4	-3 536.1	-2 862.3	-931.6	-821.1	GOODS
Kredīts	3 431.8	4 214.4	4 587.1	3 708.2	4 766.9	Credit
Vispārējās nozīmes preces; eksports (FOB)	3 055.8	3 860.2	4 207.4	3 449.8	4 533.2	General merchandise; exports (FOB)
Ārējās tirdzniecības statistika (FOB; CSP dati)	3 025.7	3 782.9	4 172.1	3 422.5	4 499.2	Foreign trade statistics (FOB; data from the CSB)
Vērtības korekcija	3.6	3.9	-7.3	-8.3	-17.9	Valuation adjustment
Eksporta darījumi no zvejas kuģiem	14.2	4.7	4.3	4.9	5.8	Exports from fishing vessels
Transportlīdzekļu pārdošana	12.2	68.7	38.4	30.7	46.0	Sale of transportation equipment
Preces pārstrādei; eksports (FOB)	285.0	266.0	261.0	183.9	136.7	Goods for processing; exports (FOB)
Ārējās tirdzniecības statistika (FOB; CSP dati)	267.5	257.4	256.9	179.7	132.5	Foreign trade statistics (FOB; data from the CSB)
Vērtības korekcija	17.4	8.5	4.1	4.1	4.1	Valuation adjustment
Preču remonts	39.7	39.3	52.0	27.3	35.1	Repairs on goods
Transporta organizāciju iegādātās preces	51.4	48.9	66.7	47.2	62.0	Goods procured in ports by carriers
Nemonētārais zelts	0	0	0	0	0	Non-monetary gold
Debets	-6 288.2	-7 750.5	-7 449.4	-4 639.7	-5 588.0	Debit
Vispārējās nozīmes preces; imports (FOB)	-5 977.3	-7 481.1	-7 099.3	-4 416.1	-5 372.5	General merchandise; imports (FOB)
Ārējās tirdzniecības statistika (CIF; CSP dati)	-6 158.5	-7 620.8	-7 351.9	-4 596.8	-5 677.0	Foreign trade statistics (CIF; data from the CSB)
CIF/FOB korekcija	266.0	332.1	316.9	192.5	245.8	CIF/FOB adjustment
Transportlīdzekļu iegāde	-67.8	-184.0	-57.2	-4.9	60.6	Purchase of transportation equipment
Katalogu preces	-4.5	-4.6	-3.2	-2.2	-1.3	Goods ordered via catalogues
Brīvostu komercsabiedrību preču imports	-11.4	-0.1	0	0	0	Imports of goods from companies located in the free ports
Naudas izgatavošanas izdevumi	-1.1	-3.8	-4.0	-4.6	-0.5	Cash production costs
Preces pārstrādei; imports (FOB)	-210.7	-152.3	-167.9	-108.0	-81.2	Goods for processing; imports (FOB)
Ārējās tirdzniecības statistika (CIF; CSP dati)	-220.0	-159.5	-175.8	-112.9	-84.9	Foreign trade statistics (CIF; data from the CSB)
CIF/FOB korekcija	9.3	7.2	7.9	5.0	3.7	CIF/FOB adjustment
Preču remonts	-12.5	-20.0	-21.4	-8.3	-6.3	Repairs on goods
Transporta organizāciju iegādātās preces	-87.7	-97.1	-160.8	-107.3	-128.0	Goods procured in ports by carriers
Nemonētārais zelts	0	0	0	0	0	Non-monetary gold

## 6. LATA EFEKTĪVIE KURSI EFFECTIVE EXCHANGE RATES OF THE LATS

(indekss: 1996. gada janvāris = 100; dati saskaņā ar stāvokli 11.03.2011.)  
(index: January 1996 = 100; data as at 11 March 2011)

	2006	2007	2008	2009	2010
Lata nominālais efektīvais kurss Nominal effective exchange rate of the lats					
Pret galveno tirdzniecības partnervalstu valūtām Against currencies of main trade partners	135.7	136.2	138.1	145.0	141.2
Pret attīstīto valstu <sup>1</sup> valūtām Against currencies of developed countries <sup>1</sup>	100.4	100.8	103.4	105.9	103.7
Pret Igaunijas, Krievijas, Lietuvas un Polijas valūtām Against currencies of Estonia, Lithuania, Poland and Russia	223.9	224.5	224.1	241.6	233.8
Lata reālais efektīvais kurss (aprēķināts, izmantojot patēriņa cenu indeksus) Real effective exchange rate of the lats (based on consumer price indices)					
Pret galveno tirdzniecības partnervalstu valūtām Against currencies of main trade partners	126.0	134.3	147.6	155.7	146.3
Pret attīstīto valstu <sup>1</sup> valūtām Against currencies of developed countries <sup>1</sup>	137.6	149.2	170.8	178.9	170.2
Pret Igaunijas, Krievijas, Lietuvas un Polijas valūtām Against currencies of Estonia, Lithuania, Poland and Russia	108.5	112.6	117.1	124.5	115.5
Lata reālais efektīvais kurss (aprēķināts, izmantojot ražotāju cenu indeksus) Real effective exchange rate of the lats (based on producer price indices)					
Pret galveno tirdzniecības partnervalstu valūtām Against currencies of main trade partners	112.5	126.5	131.8	135.6	126.1
Pret attīstīto valstu <sup>1</sup> valūtām Against currencies of developed countries <sup>1</sup>	118.0	134.6	145.3	143.8	135.9
Pret Igaunijas, Krievijas, Lietuvas un Polijas valūtām Against currencies of Estonia, Lithuania, Poland and Russia	102.4	112.4	111.5	119.5	109.3

<sup>1</sup> ASV, Dānija, Francija, Itālija, Lielbritānija, Nīderlande, Somija, Vācija un Zviedrija.

<sup>1</sup> Denmark, Finland, France, Germany, Italy, the Netherlands, Sweden, the United Kingdom and the US.

## 7. LATVIJAS STARPTAUTISKO INVESTĪCIJU BILANCE LATVIA'S INTERNATIONAL INVESTMENT POSITION

(perioda beigās; milj. latu)  
(at end of period; in millions of lats)

Postenis	BOPSY	2006	2007	2008	2009	2010	Components
<b>AKTĪVI</b>	<b>8 995 C</b>	<b>8 133.5</b>	<b>11 881.2</b>	<b>12 203.0</b>	<b>13 348.4</b>	<b>14 857.3</b>	<b>ASSETS</b>
TIEŠĀS INVESTĪCIJAS ĀRVALSTĪS	8 505	254.8	448.1	521.6	435.8	445.6	DIRECT INVESTMENT ABROAD
Pašu kapitāls un reinvestētā peļņa	8 506	157.3	303.0	339.4	308.0	299.5	Equity capital and reinvested earnings
Prasības pret tiešo investīciju uzņēmumiem	8 507	157.3	303.0	339.8	308.1	299.6	Claims on affiliated enterprises
Saistības pret tiešo investīciju uzņēmumiem	8 508	0	0	-0.4	0	0	Liabilities to affiliated enterprises
Cits kapitāls	8 530	97.5	145.1	182.3	127.7	146.1	Other capital
Prasības pret tiešo investīciju uzņēmumiem	8 535	110.0	166.5	203.4	151.3	175.9	Claims on affiliated enterprises
Saistības pret tiešo investīciju uzņēmumiem	8 540	-12.5	-21.4	-21.1	-23.6	-29.7	Liabilities to affiliated enterprises
PORTFEĻIEGULDĪJUMI	8 602	1 094.2	1 358.5	1 445.4	1 461.4	1 583.5	PORTFOLIO INVESTMENT
Kapitāla vērtspapīri	8 610	160.6	256.4	258.3	377.2	405.6	Equity securities
Centrālā banka	8 611	0	0	0	0	0	Central bank
Valdība	8 612	0	0	0	0	0	General government
MFI (izņemot centrālo banku)	8 613	50.2	51.4	30.7	26.0	21.4	MFIs (excl. central bank)
Citi sektori	8 614	110.4	205.0	227.6	351.2	384.1	Other sectors
Parāda vērtspapīri	8 619	933.6	1 102.1	1 187.1	1 084.2	1 177.9	Debt securities
Obligācijas un parādzīmes	8 620	916.0	1 066.8	1 139.1	970.5	1 025.2	Bonds and notes
Centrālā banka	8 621	0	0	0	0	0	Central bank
Valdība	8 622	0	0	0	0	0	General government
MFI (izņemot centrālo banku)	8 623	846.6	901.0	874.3	668.9	715.2	MFIs (excl. central bank)
Citi sektori	8 624	69.3	165.8	264.7	301.5	310.1	Other sectors
Naudas tirgus instrumenti	8 630	17.7	35.4	48.0	113.7	152.7	Money market instruments
Centrālā banka	8 631	0	0	0	0	0	Central bank
Valdība	8 632	0	0	0	0	0	General government
MFI (izņemot centrālo banku)	8 633	8.7	19.2	12.9	67.3	125.0	MFIs (excl. central bank)
Citi sektori	8 634	9.0	16.1	35.1	46.4	27.6	Other sectors
ATVASINĀTIE FINANŠU INSTRUMENTI	8 900	43.0	48.7	205.7	65.3	46.7	FINANCIAL DERIVATIVES
Centrālā banka	8 901	31.1	16.5	133.1	4.7	2.4	Central bank
Valdība	8 902	0	0.5	4.6	18.3	3.1	General government
MFI (izņemot centrālo banku)	8 903	9.4	25.2	55.0	22.7	20.6	MFIs (excl. central bank)
Citi sektori	8 904	2.4	6.5	13.0	19.6	20.5	Other sectors
CITI IEGULDĪJUMI	8 703	4 324.5	7 238.9	7 432.4	8 009.4	8 712.7	OTHER INVESTMENT
Tirdzniecības kredīti, citi sektori	8 710	617.5	800.4	776.5	794.9	873.6	Trade credits, other sectors
Ilgtermiņa	8 711	0	0	0	0	0	Long-term
Īstermiņa	8 712	617.5	800.4	776.5	794.9	873.6	Short-term
Aizdevumi	8 714	1 561.4	2 607.4	2 761.8	2 748.2	1 905.2	Loans
Centrālā banka	8 715	0	0	0	0	0	Central bank
Ilgtermiņa	8 717	0	0	0	0	0	Long-term
Īstermiņa	8 718	0	0	0	0	0	Short-term
Valdība	8 719	0	0	0	0	0	General government
Ilgtermiņa	8 720	0	0	0	0	0	Long-term
Īstermiņa	8 721	0	0	0	0	0	Short-term
MFI (izņemot centrālo banku)	8 722	1 375.9	2 113.9	2 235.1	2 283.2	1 456.3	MFIs (excl. central bank)
Ilgtermiņa	8 723	759.1	1 009.2	1 217.4	1 150.7	984.5	Long-term
Īstermiņa	8 724	616.8	1 104.7	1 017.7	1 132.5	471.8	Short-term
Citi sektori	8 725	185.4	493.5	526.7	464.9	448.9	Other sectors
Ilgtermiņa	8 726	102.6	383.9	395.4	359.9	345.5	Long-term
Īstermiņa	8 727	82.8	109.6	131.2	105.1	103.4	Short-term

(turpinājums)

(cont.)

Postenis	BOPSY	2006	2007	2008	2009	2010	Components
Nauda un noguldījumi	8 730	2 050.5	3 735.6	3 776.8	4 316.2	5 745.6	Currency and deposits
Centrālā banka	8 731	0	0	0	0	0	Central bank
Valdība	8 732	0	16.7	0	0	0	General government
MFI (izņemot centrālo banku)	8 733	1 265.5	2 255.2	1 576.8	1 606.1	3 039.4	MFIs (excl. central bank)
Citi sektori	8 734	785.0	1 463.6	2 200.0	2 710.1	2 706.1	Other sectors
Citi aktīvi	8 736	95.1	95.6	117.3	150.0	188.4	Other assets
Centrālā banka	8 737	3.1	3.3	3.4	3.3	3.5	Central bank
Ilgttermiņa	8 738	2.5	2.5	2.5	2.5	2.5	Long-term
Īstermiņa	8 739	0.6	0.8	0.9	0.8	1.0	Short-term
Valdība	8 740	41.0	40.4	41.3	41.3	44.0	General government
Ilgttermiņa	8 741	41.0	40.4	41.3	41.3	44.0	Long-term
Īstermiņa	8 742	0	0	0	0	0	Short-term
MFI (izņemot centrālo banku)	8 743	31.2	39.9	46.8	65.2	96.9	MFIs (excl. central bank)
Ilgttermiņa	8 744	0	0	0	0	5.3	Long-term
Īstermiņa	8 745	31.2	39.9	46.8	65.2	91.6	Short-term
Citi sektori	8 746	19.7	12.0	25.8	40.2	44.0	Other sectors
Ilgttermiņa	8 747	0.8	3.6	4.2	9.0	9.4	Long-term
Īstermiņa	8 748	18.9	8.4	21.7	31.3	34.6	Short-term
<b>REZERVES AKTĪVI</b>	<b>8 800</b>	<b>2 417.1</b>	<b>2 787.0</b>	<b>2 597.9</b>	<b>3 376.6</b>	<b>4 068.7</b>	<b>RESERVE ASSETS</b>
Monētārais zelts	8 810	83.7	99.1	109.0	134.4	187.2	Monetary gold
Speciālās aizņēmuma tiesības	8 820	0.1	0.1	0.2	91.2	99.4	Special Drawing Rights
Rezerves pozīcija SVF	8 830	0	0	0	0	0	Reserve position in the IMF
Ārvalstu valūtas	8 840	2 333.3	2 687.7	2 488.7	3 151.0	3 782.2	Foreign exchange
Citas prasības	8 880	0	0	0	0	0	Other claims
<b>PASĪVI</b>	<b>8 995 D</b>	<b>15 915.7</b>	<b>22 883.1</b>	<b>24 911.9</b>	<b>24 154.1</b>	<b>25 228.6</b>	<b>LIABILITIES</b>
<b>TIEŠĀS INVESTĪCIJAS LATVIJĀ</b>	<b>8 555</b>	<b>4 007.2</b>	<b>5 247.4</b>	<b>5 711.0</b>	<b>5 673.4</b>	<b>5 798.2</b>	<b>DIRECT INVESTMENT IN LATVIA</b>
Pašu kapitāls un reinvestētā peļņa	8 556	3 103.8	4 158.7	4 236.8	3 932.0	4 483.0	Equity capital and reinvested earnings
Prasības pret tiešajiem investoriem	8 557	-5.8	-6.6	-8.4	-19.8	-11.1	Claims on direct investors
Saiņības pret tiešajiem investoriem	8 558	3 109.6	4 165.3	4 245.2	3 951.8	4 494.1	Liabilities to direct investors
Cits kapitāls	8 580	903.4	1 088.7	1 474.3	1 741.4	1 315.2	Other capital
Prasības pret tiešajiem investoriem	8 585	-124.2	-354.8	-421.9	-378.6	-422.3	Claims on direct investors
Saiņības pret tiešajiem investoriem	8 590	1 027.6	1 443.5	1 896.1	2 120.0	1 737.5	Liabilities to direct investors
<b>PORTFEĻĪEGULDĪJUMI</b>	<b>8 652</b>	<b>857.3</b>	<b>864.9</b>	<b>858.8</b>	<b>851.2</b>	<b>850.6</b>	<b>PORTFOLIO INVESTMENT</b>
Kapitāla vērtspapīri	8 660	176.2	187.9	112.3	98.7	106.5	Equity securities
MFI (izņemot centrālo banku)	8 663	52.7	69.8	38.1	42.8	42.4	MFIs (excl. central bank)
Citi sektori	8 664	123.4	118.1	74.2	56.0	64.2	Other sectors
Parāda vērtspapīri	8 669	681.1	677.0	746.5	752.5	744.1	Debt securities
Obligācijas un parādzīmes	8 670	680.5	670.2	744.8	741.8	742.4	Bonds and notes
Centrālā banka	8 671	0	0	0	0	0	Central bank
Valdība	8 672	425.4	442.3	589.7	586.6	585.4	General government
MFI (izņemot centrālo banku)	8 673	248.2	217.0	145.3	145.8	147.9	MFIs (excl. central bank)
Citi sektori	8 674	7.0	10.9	9.8	9.4	9.0	Other sectors
Naudas tirgus instrumenti	8 680	0.6	6.8	1.7	10.7	1.7	Money market instruments
Centrālā banka	8 681	0	0	0	0	0	Central bank
Valdība	8 682	0.5	0	0	10.3	1.7	General government
MFI (izņemot centrālo banku)	8 683	0	5.9	0	0	0	MFIs (excl. central bank)
Citi sektori	8 684	0.1	0.9	1.7	0.4	0	Other sectors
<b>ATVASINĀTIE FINANŠU INSTRUMENTI</b>	<b>8 905</b>	<b>32.3</b>	<b>53.2</b>	<b>88.3</b>	<b>75.9</b>	<b>48.9</b>	<b>FINANCIAL DERIVATIVES</b>
Centrālā banka	8 906	13.4	18.9	15.7	18.4	18.5	Central bank
Valdība	8 907	5.0	8.7	6.3	0	0	General government
MFI (izņemot centrālo banku)	8 908	13.8	25.7	66.4	57.5	30.3	MFIs (excl. central bank)
Citi sektori	8 909	0.1	0	0	0.1	0.1	Other sectors

(turpinājums)

(cont.)

Postenis	BOPSY	2006	2007	2008	2009	2010	Components
<b>CITI IEGULDĪJUMI</b>	8 753	11 018.9	16 717.6	18 253.6	17 553.6	18 530.8	<b>OTHER INVESTMENT</b>
Tirdzniecības kredīti, citi sektori	8 760	682.0	869.4	811.3	709.2	989.1	Trade credits, other sectors
Ilgtermiņa	8 761	0	0	0	0	0	Long-term
Īstermiņa	8 762	682.0	869.4	811.3	709.2	989.1	Short-term
Aizņēmumi	8 764	7 613.5	11 576.2	14 178.0	14 413.1	6 545.0	Loans
Centrālā banka	8 765	0	0	124.0	0	0	Central bank
SVF kredītu un aizdevumu izmantošana	8 766	0	0	0	0	0	Use of IMF credit and loans
Citi ilgtermiņa	8 767	0	0	0	0	0	Other long-term
Īstermiņa	8 768	0	0	124.0	0	0	Short-term
Valdība	8 769	190.4	291.0	775.1	2 675.1	3 550.5	General government
SVF kredītu un aizdevumu izmantošana	8 770 A	0	0	0	546.8	805.4	Use of IMF credit and loans
Ilgtermiņa	8 770	190.4	273.4	775.1	2 128.4	2 745.1	Long-term
Īstermiņa	8 771	0	17.6	0	0	0	Short-term
MFI (izņemot centrālo banku)	8 772	5 869.3	8 408.8	10 039.6	8 539.5	0	MFIs (excl. central bank)
Ilgtermiņa	8 773	3 810.9	5 690.3	7 532.2	6 866.7	0	Long-term
Īstermiņa	8 774	2 058.4	2 718.5	2 507.5	1 672.8	0	Short-term
Citi sektori	8 775	1 553.8	2 876.4	3 239.2	3 198.5	2 994.5	Other sectors
Ilgtermiņa	8 776	1 381.2	2 659.1	2 936.1	2 982.5	2 775.5	Long-term
Īstermiņa	8 777	172.6	217.3	303.2	216.0	218.9	Short-term
Nauda un noguldījumi	8 780	2 606.3	4 056.6	3 022.1	2 162.3	10 730.6	Currency and deposits
Centrālā banka	8 781	23.0	11.4	260.8	52.0	22.9	Central bank
MFI (izņemot centrālo banku)	8 783	2 583.4	4 045.2	2 761.3	2 110.3	10 707.7	MFIs (excl. central bank)
Citi pasīvi	8 786	117.0	215.3	242.3	268.9	266.2	Other liabilities
Centrālā banka	8 787	0.2	0.3	1.5	0.9	0.8	Central bank
Ilgtermiņa	8 788	0	0	0	0	0	Long-term
Īstermiņa	8 789	0.2	0.3	1.5	0.9	0.8	Short-term
Valdība	8 790	22.1	16.4	10.7	41.6	63.1	General government
Ilgtermiņa	8 791	22.1	16.4	10.7	5.6	3.7	Long-term
Īstermiņa	8 792	0	0	0	36.0	59.4	Short-term
MFI (izņemot centrālo banku)	8 793	53.7	82.5	89.6	85.8	77.0	MFIs (excl. central bank)
Ilgtermiņa	8 794	0	0	0	0	0	Long-term
Īstermiņa	8 795	53.7	82.5	89.6	85.8	77.0	Short-term
Citi sektori	8 796	41.0	116.2	140.5	140.8	125.3	Other sectors
Ilgtermiņa	8 797	0	0	0	0	0	Long-term
Īstermiņa	8 798	41.0	116.2	140.5	140.8	125.3	Short-term
<b>STARPTAUTISKO INVESTĪCĻU BILANCE (SALDO)</b>	<b>8 995</b>	<b>-7 782.2</b>	<b>-11 002.0</b>	<b>-12 708.8</b>	<b>-10 805.6</b>	<b>-10 371.3</b>	<b>NET INTERNATIONAL INVESTMENT POSITION</b>



## 8.

LATVIJAS STARPTAUTISKO INVESTĪCIJU BILANCE (ATLIKUMA PĀRMAIŅAS; 2010. GADS)  
LATVIA'S INTERNATIONAL INVESTMENT POSITION (CHANGES IN POSITION; 2010)(milj. latu)  
(in millions of lats)

Postenis	BOPSY	Atlikums perioda sākumā Opening position	Atlikuma pārmaiņas Changes in position				Atlikums perioda beigās Closing position	Components	
			Neto darījumi Net flows	Cenu pārmaiņas Price changes	Valūtas kursu svārstības Exchange rate changes	Citas pārmaiņas Other adjustments			
<b>AKTĪVI</b>	<b>8 995 C</b>	<b>13 348.4</b>	<b>979.7</b>	<b>83.7</b>	<b>438.2</b>	<b>7.3</b>	<b>1 508.8</b>	<b>14 857.3</b>	<b>ASSETS</b>
TIEŠĀS INVESTĪCIJAS ĀRVALSTĪS	8 505	435.8	8.7	-22.8	4.4	19.5	9.9	445.6	DIRECT INVESTMENT ABROAD
Pašu kapitāls un reinvestētā peļņa	8 506	308.0	-17.3	-22.8	2.2	29.4	-8.5	299.5	Equity capital and reinvested earnings
Prasības pret tiešo investīciju uzņēmumiem	8 507	308.1	-17.3	-22.8	2.2	29.4	-8.5	299.6	Claims on affiliated enterprises
Saistības pret tiešo investīciju uzņēmumiem	8 508	0	0	0	0	0	0	0	Liabilities to affiliated enterprises
Cits kapitāls	8 530	127.7	26.0	0	2.2	-9.8	18.4	146.1	Other capital
Prasības pret tiešo investīciju uzņēmumiem	8 535	151.3	28.7	0	2.2	-6.4	24.6	175.9	Claims on affiliated enterprises
Saistības pret tiešo investīciju uzņēmumiem	8 540	-23.6	-2.7	0	0	-3.5	-6.2	-29.7	Liabilities to affiliated enterprises
PORTFEĻIEGULDĪJUMI	8 602	1 461.4	73.3	-0.5	37.9	11.4	122.1	1 583.5	PORTFOLIO INVESTMENT
Kapitāla vērtspapīri	8 610	377.2	22.7	3.3	4.9	-2.6	28.3	405.6	Equity securities
Centrālā banka	8 611	0	0	0	0	0	0	0	Central bank
Valdība	8 612	0	0	0	0	0	0	0	General government
MFI (izņemot centrālo banku)	8 613	26.0	-10.7	3.2	2.8	0.1	-4.6	21.4	MFIs (excl. central bank)
Citi sektori	8 614	351.2	33.4	0.1	2.1	-2.6	32.9	384.1	Other sectors
Parāda vērtspapīri	8 619	1 084.2	50.5	-3.9	33.0	14.0	93.7	1 177.9	Debt securities
Obligācijas un parādzīmes	8 620	970.5	19.4	-5.3	25.3	15.5	54.8	1 025.2	Bonds and notes
Centrālā banka	8 621	0	0	0	0	0	0	0	Central bank
Valdība	8 622	0	0	0	0	0	0	0	General government
MFI (izņemot centrālo banku)	8 623	668.9	13.7	-4.8	24.2	13.2	46.2	715.2	MFIs (excl. central bank)
Citi sektori	8 624	301.5	5.7	-5	1.1	2.3	8.6	310.1	Other sectors
Naudas tirgus instrumenti	8 630	113.7	31.2	1.5	7.8	-1.5	38.9	152.7	Money market instruments
Centrālā banka	8 631	0	0	0	0	0	0	0	Central bank
Valdība	8 632	0	0	0	0	0	0	0	General government
MFI (izņemot centrālo banku)	8 633	67.3	49.2	1.4	7.1	0.1	57.7	125.0	MFIs (excl. central bank)
Citi sektori	8 634	46.4	-18.0	0	0.7	-1.6	-18.8	27.6	Other sectors
ATVASINĀTIE FINANŠU INSTRUMENTI	8 900	65.3	-134.0	111.5	1.2	2.8	-18.6	46.7	FINANCIAL DERIVATIVES
Centrālā banka	8 901	4.7	-117.0	114.8	0	0	-2.2	2.4	Central bank
Valdība	8 902	18.3	-11.9	-3.3	0	0	-15.2	3.1	General government
MFI (izņemot centrālo banku)	8 903	22.7	-3.2	0	1.2	0	-2.0	20.6	MFIs (excl. central bank)
Citi sektori	8 904	19.6	-1.9	0	0	2.8	0.9	20.5	Other sectors
CITI IEGULDĪJUMI	8 703	8 009.4	522.4	0	207.4	-26.5	703.3	8 712.7	OTHER INVESTMENT
Tirdzniecības kredīti, citi sektori	8 710	794.9	116.9	0	4.4	-42.6	78.6	873.6	Trade credits, other sectors
Ilgtermiņa	8 711	0	0	0	0	0	0	0	Long-term
Īstermiņa	8 712	794.9	116.9	0	4.4	-42.6	78.6	873.6	Short-term
Aizdevumi	8 714	2 748.2	-329.2	0	111.0	-624.7	-843.0	1 905.2	Loans

(turpinājums)

(cont.)

Postenis	BOPSY	Atlikums perioda sākumā Opening position	Atlikuma pārmaiņas Changes in position				Atlikums perioda beigās Closing position	Components	
			Neto darījumi Net flows	Cenu pārmaiņas Price changes	Valūtas kursu svārstības Exchange rate changes	Citas pārmaiņas Other adjustments			
Centrālā banka	8 715	0	0	0	0	0	0	Central bank	
Ilgtermiņa	8 717	0	0	0	0	0	0	Long-term	
Īstermiņa	8 718	0	0	0	0	0	0	Short-term	
Valdība	8 719	0	0	0	0	0	0	General government	
Ilgtermiņa	8 720	0	0	0	0	0	0	Long-term	
Īstermiņa	8 721	0	0	0	0	0	0	Short-term	
MFI (izņemot centrālo banku)	8 722	2 283.2	-310.6	0	105.9	-622.3	-827.0	1 456.3	MFIs (excl. central bank)
Ilgtermiņa	8 723	1 150.7	-189.0	0	52.8	-30.1	-166.2	984.5	Long-term
Īstermiņa	8 724	1 132.5	-121.6	0	53.1	-592.3	-660.7	471.8	Short-term
Citi sektori	8 725	464.9	-18.7	0	5.0	-2.4	-16.0	448.9	Other sectors
Ilgtermiņa	8 726	359.9	-30.0	0	3.0	12.7	-14.3	345.5	Long-term
Īstermiņa	8 727	105.1	11.3	0	2.1	-15.0	-1.7	103.4	Short-term
Nauda un noguldījumi	8 730	4 316.2	714.2	0	84.3	630.8	1 429.3	5 745.6	Currency and deposits
Centrālā banka	8 731	0	0	0	0	0	0	0	Central bank
Valdība	8 732	0	0	0	0	0	0	0	General government
MFI (izņemot centrālo banku)	8 733	1 606.1	726.8	0	84.3	622.2	1 433.3	3 039.4	MFIs (excl. central bank)
Citi sektori	8 734	2 710.1	-12.6	0	0	8.6	-3.9	2 706.1	Other sectors
Citi aktīvi	8 736	150.0	20.6	0	7.8	10.0	38.3	188.4	Other assets
Centrālā banka	8 737	3.3	0.1	0	0	0	0.2	3.5	Central bank
Ilgtermiņa	8 738	2.5	0	0	0	0	0	2.5	Long-term
Īstermiņa	8 739	0.8	0.1	0	0	0	0.2	1.0	Short-term
Valdība	8 740	41.3	0	0	0.5	2.2	2.7	44.0	General government
Ilgtermiņa	8 741	41.3	0	0	0.5	2.2	2.7	44.0	Long-term
Īstermiņa	8 742	0	0	0	0	0	0	0	Short-term
MFI (izņemot centrālo banku)	8 743	65.2	17.3	0	6.7	7.8	31.7	96.9	MFIs (excl. central bank)
Ilgtermiņa	8 744	0	0	0	0	5.3	5.3	5.3	Long-term
Īstermiņa	8 745	65.2	17.3	0	6.7	2.4	26.4	91.6	Short-term
Citi sektori	8 746	40.2	3.1	0	0.6	0	3.8	44.0	Other sectors
Ilgtermiņa	8 747	9.0	0.3	0	0	0.1	0.4	9.4	Long-term
Īstermiņa	8 748	31.3	2.8	0	0.6	-0.1	3.4	34.6	Short-term
REZERVES AKTĪVI	8 800	3 376.6	509.3	-4.5	187.3	0	692.1	4 068.7	RESERVE ASSETS
Monetārais zelts	8 810	134.4	0	0	52.8	0	52.8	187.2	Monetary gold
Speciālās aizņēmuma tiesības	8 820	91.2	1.6	0	6.5	0	8.1	99.4	Special Drawing Rights
Rezerves pozīcija SVF	8 830	0	0	0	0	0	0	0	Reserve position in the IMF
Ārvalstu valūtas	8 840	3 151.0	507.7	-4.5	127.9	0	631.2	3 782.2	Foreign exchange
Citas prasības	8 880	0	0	0	0	0	0	0	Other claims
<b>PASĪVI</b>	<b>8 995 D</b>	<b>24 154.1</b>	<b>300.9</b>	<b>207.7</b>	<b>298.3</b>	<b>267.6</b>	<b>1 074.5</b>	<b>25 228.6</b>	<b>LIABILITIES</b>
TIEŠĀS INVESTĪCIJAS LATVIJĀ	8 555	5 673.4	185.4	-17.8	5.6	-48.4	124.9	5 798.2	DIRECT INVESTMENT IN LATVIA
Pašu kapitāls un reinvestētā peļņa	8 556	3 932.0	183.4	-17.8	0	385.4	551.0	4 483.0	Equity capital and reinvested earnings
Prasības pret tiešajiem investoriem	8 557	-19.8	5.8	0	0	2.9	8.7	-11.1	Claims on direct investors
Saistības pret tiešajiem investoriem	8 558	3 951.8	177.6	-17.8	0	382.5	542.3	4 494.1	Liabilities to direct investors
Cits kapitāls	8 580	1 741.4	1.9	0	5.6	-433.7	-426.2	1 315.2	Other capital
Prasības pret tiešajiem investoriem	8 585	-378.6	-31.2	0	-1.8	-10.7	-43.7	-422.3	Claims on direct investors
Saistības pret tiešajiem investoriem	8 590	2 120.0	33.1	0	7.4	-423.0	-382.5	1 737.5	Liabilities to direct investors

(turpinājums)

(cont.)

Postenis	BOPSY	Atlikums perioda sākumā Opening position	Atlikuma pārmaiņas Changes in position				Atlikums perioda beigās Closing position	Components	
			Neto darījumi Net flows	Cenu pārmaiņas Price changes	Valūtas kursu svārstības Exchange rate changes	Citas pārmaiņas Other adjustments			
PORTFEĻIEGULDĪJUMI	8 652	851.2	-25.9	1.4	0.7	23.2	-0.6	850.6	PORTFOLIO INVESTMENT
Kapitāla vērtspapīri	8 660	98.7	6.3	-0.2	0	1.7	7.8	106.5	Equity securities
MFI (izņemot centrālo banku)	8 663	42.8	1.9	-4.9	0	2.6	-0.4	42.4	MFIs (excl. central bank)
Citi sektori	8 664	56.0	4.4	4.7	0	-0.9	8.2	64.2	Other sectors
Parāda vērtspapīri	8 669	752.5	-32.1	1.6	0.7	21.6	-8.4	744.1	Debt securities
Obligācijas un parādzīmes	8 670	741.8	-24.7	1.6	0.6	23.1	0.6	742.4	Bonds and notes
Centrālā banka	8 671	0	0	0	0	0	0	0	Central bank
Valdība	8 672	586.6	-1.2	0	0.1	0	-1.2	585.4	General government
MFI (izņemot centrālo banku)	8 673	145.8	-23.5	1.6	0.6	23.5	2.1	147.9	MFIs (excl. central bank)
Citi sektori	8 674	9.4	0	0	0	-0.4	-0.4	9.0	Other sectors
Naudas tirgus instrumenti	8 680	10.7	-7.4	0	0	-1.5	-9.0	1.7	Money market instruments
Centrālā banka	8 681	0	0	0	0	0	0	0	Central bank
Valdība	8 682	10.3	-8.6	0	0	0	-8.6	1.7	General government
MFI (izņemot centrālo banku)	8 683	0	1.2	0	0	-1.2	0	0	MFIs (excl. central bank)
Citi sektori	8 684	0.4	0	0	0	-0.3	-0.3	0	Other sectors
ATVASINĀTIE FINANŠU INSTRUMENTI	8 905	75.9	-252.6	224.1	1.5	0.1	-27.0	48.9	FINANCIAL DERIVATIVES
Centrālā banka	8 906	18.4	-223.3	223.5	0	0	0.2	18.5	Central bank
Valdība	8 907	0	-0.5	0.5	0	0	0	0	General government
MFI (izņemot centrālo banku)	8 908	57.5	-28.8	0	1.5	0	-27.3	30.3	MFIs (excl. central bank)
Citi sektori	8 909	0.1	0	0	0	0.1	0.1	0.1	Other sectors
CITI IEGULDĪJUMI	8 753	17 553.6	394.1	0	290.5	292.7	977.2	18 530.8	OTHER INVESTMENT
Tirdzniecības kredīti, citi sektori	8 760	709.2	291.0	0	-2.2	-8.9	279.8	989.1	Trade credits, other sectors
Ilgtermiņa	8 761	0	0	0	0	0	0	0	Long-term
Īstermiņa	8 762	709.2	291.0	0	-2.2	-8.9	279.8	989.1	Short-term
Aizņēmumi	8 764	14 413.1	-1 332.0	0	104.9	-6 641.0	-7 868.1	6 545.0	Loans
Centrālā banka	8 765	0	0	0	0	0	0	0	Central bank
SVF kredītu un aizdevumu izmantošana	8 766	0	0	0	0	0	0	0	Use of IMF credit and loans
Citi ilgtermiņa	8 767	0	0	0	0	0	0	0	Other long-term
Īstermiņa	8 768	0	0	0	0	0	0	0	Short-term
Valdība	8 769	2 675.1	828.6	0	44.9	1.8	875.4	3 550.5	General government
SVF kredītu un aizdevumu izmantošana	8 770 A	546.8	215.9	0	42.7	0	258.7	805.4	Use of IMF credit and loans
Ilgtermiņa	8 770	2 128.4	612.7	0	2.2	1.8	616.7	2 745.1	Long-term
Īstermiņa	8 771	0	0	0	0	0	0	0	Short-term
MFI (izņemot centrālo banku)	8 772	8 539.5	-1 948.0	0	39.1	-6 630.6	-8 539.5	0	MFIs (excl. central bank)
Ilgtermiņa	8 773	6 866.7	-1 605.2	0	1.4	-5 262.9	-6 866.7	0	Long-term
Īstermiņa	8 774	1 672.8	-342.8	0	37.7	-1 367.7	-1 672.8	0	Short-term
Citi sektori	8 775	3 198.5	-212.6	0	20.9	-12.3	-204.0	2 994.5	Other sectors
Ilgtermiņa	8 776	2 982.5	-199.5	0	19.9	-27.4	-207.0	2 775.5	Long-term
Īstermiņa	8 777	216.0	-13.1	0	1.0	15.1	3.0	218.9	Short-term

(turpinājums)

(cont.)

Postenis	BOPSY	Atlikums perioda sākumā Opening position	Atlikuma pārmaiņas Changes in position				Atlikums perioda beigās Closing position	Components	
			Neto darījumi Net flows	Cenu pārmaiņas Price changes	Valūtas kursu svārstības Exchange rate changes	Citas pārmaiņas Other adjustments			
Nauda un noguldījumi	8 780	2 162.3	1 401.0	0	182.4	6 984.9	8 568.2	10 730.6	Currency and deposits
Centrālā banka	8 781	52.0	-28.5	0	-0.6	0	-29.1	22.9	Central bank
MFI (izņemot centrālo banku)	8 783	2 110.3	1 429.5	0	183.0	6 984.9	8 597.3	10 707.7	MFIs (excl. central bank)
Citi pasīvi	8 786	268.9	34.1	0	5.4	-42.3	-2.7	266.2	Other liabilities
Centrālā banka	8 787	0.9	0	0	0	0	0	0.8	Central bank
Ilgtermiņa	8 788	0	0	0	0	0	0	0	Long-term
Īstermiņa	8 789	0.9	0	0	0	0	0	0.8	Short-term
Valdība	8 790	41.6	21.5	0	0	0	21.5	63.1	General government
Ilgtermiņa	8 791	5.6	-1.9	0	0	0	-1.9	3.7	Long-term
Īstermiņa	8 792	36.0	23.4	0	0	0	23.4	59.4	Short-term
MFI (izņemot centrālo banku)	8 793	85.8	20.6	0	5.7	-35.1	-8.8	77.0	MFIs (excl. central bank)
Ilgtermiņa	8 794	0	0	0	0	0	0	0	Long-term
Īstermiņa	8 795	85.8	20.6	0	5.7	-35.1	-8.8	77.0	Short-term
Citi sektori	8 796	140.8	-8.0	0	-0.3	-7.1	-15.5	125.3	Other sectors
Ilgtermiņa	8 797	0	0	0	0	0	0	0	Long-term
Īstermiņa	8 798	140.8	-8.0	0	-0.3	-7.1	-15.5	125.3	Short-term
<b>STARPTAUTISKO INVESTĪCIJU BILANCE (SALDO)</b>	<b>8 995</b>	<b>-10 805.6</b>	<b>678.8</b>	<b>-124.0</b>	<b>139.9</b>	<b>-260.4</b>	<b>434.3</b>	<b>-10 371.3</b>	<b>NET INTERNATIONAL INVESTMENT POSITION</b>

## 9. LATVIJAS ĀRĒJAIS PARĀDS LATVIA'S EXTERNAL DEBT

(perioda beigās; milj. latu)  
(at end of period; in millions of lats)

Postenis	2006	2007	2008	2009	2010	Components
VALDĪBA	638.4	749.6	1 375.6	3 313.6	4 200.7	GENERAL GOVERNMENT
Īstermiņa	0.5	17.6	0	46.3	61.1	Short-term
Naudas tirgus instrumenti	0.5	0	0	10.3	1.7	Money market instruments
Aizņēmumi	0	17.6	0	0	0	Loans
Citi pasīvi	0	0	0	36.0	59.4	Other liabilities
Ilgtermiņa	637.9	732.1	1 375.6	3 267.3	4 139.7	Long-term
Obligācijas un parādzīmes	425.4	442.3	589.7	586.6	585.4	Bonds and notes
Aizņēmumi	190.4	273.4	775.1	2 675.1	3 550.5	Loans
Citi pasīvi	22.1	16.4	10.7	5.6	3.7	Other liabilities
CENTRĀLĀ BANKA	23.2	11.7	386.2	52.9	23.7	CENTRAL BANK
Īstermiņa	23.2	11.7	386.2	52.9	23.7	Short-term
Naudas tirgus instrumenti	0	0	0	0	0	Money market instruments
Aizņēmumi	0	0	124.0	0	0	Loans
Nauda un noguldījumi	23.0	11.4	260.8	52.0	22.9	Currency and deposits
Citi pasīvi	0.2	0.3	1.5	0.9	0.8	Other liabilities
Ilgtermiņa	0	0	0	0	0	Long-term
Obligācijas un parādzīmes	0	0	0	0	0	Bonds and notes
Aizņēmumi	0	0	0	0	0	Loans
Citi pasīvi	0	0	0	0	0	Other liabilities
MFI (izņemot centrālo banku)	8 754.5	12 759.4	13 035.9	10 881.3	10 932.5	MFI (excl. central bank)
Īstermiņa	4 695.4	6 852.1	5 358.4	3 868.9	5 388.8	Short-term
Naudas tirgus instrumenti	0	5.9	0	0	0	Money market instruments
Aizņēmumi	2 058.4	2 718.5	2 507.5	1 672.8	0	Loans
Nauda un noguldījumi	2 583.4	4 045.2	2 761.3	2 110.3	5 311.8	Currency and deposits
Citi pasīvi	53.7	82.5	89.6	85.8	77.0	Other liabilities
Ilgtermiņa	4 059.1	5 907.3	7 677.5	7 012.4	5 543.8	Long-term
Obligācijas un parādzīmes	248.2	217.0	145.3	145.8	147.9	Bonds and notes
Aizņēmumi	3 810.9	5 690.3	7 532.2	6 866.7	5 395.9	Loans
Citi pasīvi	0	0	0	0	0	Other liabilities
CITI SEKTORI	2 283.9	3 873.8	4 202.5	4 058.2	4 117.9	OTHER SECTORS
Īstermiņa	895.7	1 203.9	1 256.7	1 066.3	1 333.3	Short-term
Naudas tirgus instrumenti	0.1	0.9	1.7	0.4	0	Money market instruments
Aizņēmumi	172.6	217.3	303.2	216.0	218.9	Loans
Tirdzniecības kredīti	682.0	869.4	811.3	709.2	989.1	Trade credits
Citi pasīvi	41.0	116.2	140.5	140.8	125.3	Other liabilities
Ilgtermiņa	1 388.2	2 670.0	2 945.8	2 991.9	2 784.6	Long-term
Obligācijas un parādzīmes	7.0	10.9	9.8	9.4	9.0	Bonds and notes
Aizņēmumi	1 381.2	2 659.1	2 936.1	2 982.5	2 775.5	Loans
Tirdzniecības kredīti	0	0	0	0	0	Trade credits
Citi pasīvi	0	0	0	0	0	Other liabilities
TIEŠĀS INVESTĪCIJAS	1 040.2	1 464.9	1 917.3	2 143.6	1 767.3	DIRECT INVESTMENT
Parādsaistības pret tiešo investīciju uzņēmumiem	12.5	21.4	21.1	23.6	29.7	Debt liabilities to affiliated enterprises
Parādsaistības pret tiešajiem investoriem	1 027.6	1 443.5	1 896.1	2 120.0	1 737.5	Debt liabilities to direct investors
MFI (izņemot centrālo banku)	155.4	171.4	215.5	395.8	0	MFI (excl. central bank)
Citi sektori	872.3	1 272.0	1 680.7	1 724.3	1 737.5	Other sectors
<b>ĀRĒJAIS PARĀDS (BRUTO)</b>	<b>12 740.2</b>	<b>18 859.5</b>	<b>20 917.4</b>	<b>20 449.6</b>	<b>21 042.2</b>	<b>GROSS EXTERNAL DEBT</b>
<b>ĀRĒJIE AKTĪVI</b>	<b>7 825.7</b>	<b>11 550.0</b>	<b>11 733.5</b>	<b>12 774.5</b>	<b>14 271.0</b>	<b>EXTERNAL ASSETS</b>
Valdība	41.0	57.1	41.3	41.3	44.0	General government
Centrālā banka	2 336.4	2 691.1	2 492.1	3 154.3	3 785.7	Central bank
MFI (izņemot centrālo banku)	3 528.0	5 329.1	4 745.9	4 690.8	5 432.8	MFI (excl. central bank)
Citi sektori	1 685.9	2 951.4	3 828.8	4 358.1	4 410.4	Other sectors
Tiešās investīcijas	234.3	521.3	625.3	529.9	598.2	Direct investment
<b>ĀRĒJAIS PARĀDS (NETO)</b>	<b>4 914.5</b>	<b>7 309.4</b>	<b>9 184.0</b>	<b>7 675.1</b>	<b>6 771.2</b>	<b>NET EXTERNAL DEBT</b>



## 10.

LATVIJAS TIEŠĀS INVESTĪCIJAS ĀRVALSTĪS (NETO DARĪJUMI<sup>1</sup>) VALSTU DALĪJUMĀ  
LATVIA'S DIRECT INVESTMENT ABROAD (NET FLOWS<sup>1</sup>) BY COUNTRY(milj. latu; negatīva vērtība nozīmē investīciju pieaugumu)  
(in millions of lats; negative value means investment increase)

Valsts Country			2006	2007	2008	2009	2010
Kods Code	Nosaukums	Name					
AG	Antigva un Barbuda	Antigua and Barbuda	0	0	-4.6	0	0
AM	Armēnija	Armenia	0	0	0	0	-0.3
AT	Austrija	Austria	-2.9	-0.1	-0.3	-0.4	0.2
AU	Austrālija	Australia	-0.9	0	0	-0.2	0
AZ	Azerbaidžāna	Azerbaijan	0	0	0	0	3.3
BG	Bulgārija	Bulgaria	-0.5	-0.4	-1.6	-0.3	0.1
BY	Baltkrievija	Belarus	-2.3	-0.8	1.5	-0.4	-9.1
BZ	Beliza	Belize	0	0	0	0	0.4
CH	Šveice	Switzerland	-41.4	-33.1	-25.4	65.2	-8.9
CY	Kipra	Cyprus	0.9	0.7	-0.9	-7.0	-1.1
CZ	Čehija	Czech Republic	0	-0.2	0	0	0
DE	Vācija	Germany	-3.4	0.3	-23.4	-3.3	-2.6
DK	Dānija	Denmark	-0.1	0	-0.1	-0.8	1.1
EE	Igaunija	Estonia	1.5	3.1	7.7	-6.6	21.5
ES	Spānija	Spain	-0.3	0	-0.2	0	0
FI	Somija	Finland	0	-0.1	1.2	-0.3	-1.1
FR	Francija	France	-0.9	-4.4	0	-4.1	-5.1
GB	Lielbritānija	United Kingdom	-1.4	-0.2	0.2	-1.0	-0.1
GE	Gruzija	Georgia	0	-0.2	-0.1	0	0
HR	Horvātija	Croatia	-0.9	-0.8	0.5	2.6	0
IE	Īrija	Ireland	0	-0.2	0	-0.1	0
IL	Izraēla	Israel	0	-0.1	0	0	0
IM	Mena	Isle of Man	0	0	-1.5	0	0
IS	Īslande	Iceland	0	0	0	0	-0.2
IT	Itālija	Italy	0	0	0	-0.2	-0.1
JP	Japāna	Japan	-0.1	-0.1	0	0.2	0
KZ	Kazahstāna	Kazakhstan	0	0	-3.8	3.4	0.3
LT	Lietuva	Lithuania	-6.5	-14.1	-21.4	7.3	6.2
LU	Luksemburga	Luxembourg	0	-67.2	-0.4	0	0
ME	Melnkalne	Montenegro	0	0	0	-1.5	-0.1
MT	Malta	Malta	-4.2	0	3.7	0	0
NL	Nīderlande	Netherlands	-0.2	-0.4	0	-0.1	0
NO	Norvēģija	Norway	-14.8	0	2.4	0	1.8
PA	Panama	Panama	0	-0.1	0	0	0.2
PL	Polija	Poland	-0.1	0.3	-24.8	0.4	-4.1
PT	Portugāle	Portugal	0	0.4	0.4	0.4	0.5
RO	Rumānija	Romania	0.3	-0.9	-0.1	0.1	0.6
RU	Krievija	Russian Federation	-8.0	-20.4	-2.7	6.2	-2.5
SE	Zviedrija	Sweden	-1.4	-4.3	1.8	0.5	-2.5
SI	Slovēnija	Slovenia	-0.7	0.4	0.2	-0.3	0
SK	Slovākija	Slovakia	1.2	-0.2	0.2	-1.9	-9.3
TR	Turcija	Turkey	0	0	-0.4	0.1	0
UA	Ukraina	Ukraine	-1.7	-0.8	-5.8	-1.5	1.3
US	Amerikas Savienotās Valstis	United States	-1.9	-0.3	-0.3	0.2	-0.5
UZ	Uzbekistāna	Uzbekistan	0	-1.0	0	0	0
VG	Britu Virdžīnas	Virgin Islands, British	0	-7.2	1.6	1.1	0
	Pārējās valstis	Other countries	-0.1	-0.1	-0.1	0	-0.1
	Bez valsts norādes	Country not specified	-4.8	-37.2	-20.2	-26.2	1.6
	<b>Kopā</b>	<b>Total</b>	<b>-95.5</b>	<b>-189.6</b>	<b>-116.9</b>	<b>31.5</b>	<b>-8.7</b>

<sup>1</sup> Valstu dalījumā uzrādīti neto darījumi, kuru apjoms vismaz vienā no periodiem pārsniedz 0.1 milj. latu.<sup>1</sup> Breakdown by country presents net flows exceeding 0.1 million lats at least in one of the periods.

**11. LATVIJAS TIEŠĀS INVESTĪCIJAS ĀRVALSTĪS (NETO DARĪJUMI<sup>1</sup>) DARBĪBAS VEIDU UN VALSTU DALĪJUMĀ  
LATVIA'S DIRECT INVESTMENT ABROAD (NET FLOWS<sup>1</sup>) BY KIND OF ACTIVITY AND COUNTRY**

(milj. latu; negatīva vērtība nozīmē investīciju pieaugumu)  
(in millions of lats; negative value means investment increase)

Darbības veids, NACE (sekcija) Kind of activity, NACE (section)	Valsts Country	2006	2007	2008	2009	2010
<b>A</b>		<b>-0.3</b>	<b>0</b>	<b>0</b>	<b>-0.1</b>	<b>-0.6</b>
<b>B</b>		<b>0</b>	<b>0</b>	<b>0</b>	<b>0</b>	<b>0</b>
<b>C</b>		<b>0</b>	<b>0</b>	<b>0</b>	<b>0</b>	<b>0</b>
<b>D</b>		<b>-2.6</b>	<b>-11.3</b>	<b>1.3</b>	<b>-3.6</b>	<b>-0.4</b>
	<i>t.sk./of which:</i>					
	DE	-0.3	0.3	0	-0.2	-1.4
	EE	-0.2	-0.6	-0.3	-1.1	1.1
	FR	-0.7	-4.4	0	-4.1	-0.2
	GB	0.4	-0.1	0.2	-2.0	0
	LT	-1.2	-3.3	-1.3	-0.9	0
	RU	-0.8	-0.8	0.8	1.0	0.2
	SE	-0.3	-4.2	1.8	3.2	-0.2
	UA	0	2.6	-0.1	0	0
<b>E</b>		<b>0.2</b>	<b>0.3</b>	<b>-0.3</b>	<b>-0.6</b>	<b>-0.6</b>
<b>F</b>		<b>-0.2</b>	<b>-0.9</b>	<b>-2.5</b>	<b>-0.7</b>	<b>0.8</b>
	<i>t.sk./of which:</i>					
	DK	0	0	0	-0.8	1.2
	UA	0	0	-1.1	0	0
<b>G</b>		<b>-46.5</b>	<b>-62.4</b>	<b>-52.3</b>	<b>63.3</b>	<b>-26.1</b>
	<i>t.sk./of which:</i>					
	BG	0	0	-1.5	0	0
	BY	-2.2	-0.6	2.5	-0.3	-9.1
	CH	-41.4	-32.7	-19.7	65.5	-12.7
	CY	1.0	-0.3	0	0	-0.1
	HR	-0.8	-0.8	0.5	2.6	0
	KZ	0	-0.2	-3.6	3.4	0.1
	LT	-1.7	-3.5	-4.1	-6.7	0.9
	PL	-0.1	-0.2	-24.8	0.4	-4.1
	RU	-1.4	-16.1	-1.0	1.2	-0.4
	SK	1.2	-0.2	0.2	-1.9	0
	UA	-0.4	-0.1	-1.5	-0.2	-0.8
	VG	0	-7.2	1.6	0.1	0
<b>H</b>		<b>-0.1</b>	<b>-4.4</b>	<b>-0.1</b>	<b>-0.1</b>	<b>0</b>
	<i>t.sk./of which:</i>					
	EE	-0.1	-1.6	-0.1	0	0
	LT	0	-2.8	-0.1	-0.1	0
<b>I</b>		<b>-8.8</b>	<b>-0.1</b>	<b>-7.9</b>	<b>-6.1</b>	<b>1.7</b>
	<i>t.sk./of which:</i>					
	AG	0	0	-4.7	0	0
	CH	0	-0.4	-5.6	0.4	3.8
	CY	0	0	0	-6.5	-0.9
	FI	0	0	0	0	-1.1
	MT	-4.2	0	3.7	0	0
	RU	-5.3	0.3	-0.2	0.1	0
<b>J</b>		<b>-8.6</b>	<b>-95.6</b>	<b>-20.3</b>	<b>6.4</b>	<b>24.3</b>
	<i>t.sk./of which:</i>					
	AZ	0	0	0	0	3.3
	EE	-1.4	5.2	8.3	17.6	-1.1
	FI	0	0	1.2	0	0
	LT	-2.4	-3.1	-10.7	15.4	6.4
	LU	0	-67.0	-0.4	0	0
	RU	-0.2	-1.7	0.8	0	3.2
	SE	0	0	0	-2.7	-1.9
	UA	-0.7	-1.1	-2.8	-0.7	2.4

<sup>1</sup> Valstu dalījumā uzrādīti neto darījumi, kuru apjoms vismaz vienā no periodiem pārsniedz 1 milj. latu.

<sup>1</sup> Breakdown by country presents net flows exceeding 1 million lats at least in one of the periods.

(turpinājums)

(cont.)

Darbības veids, NACE (sekcija) Kind of activity, NACE (section)	Valsts Country	2006	2007	2008	2009	2010
<b>K</b>		<b>-15.0</b>	<b>0.6</b>	<b>-26.9</b>	<b>-25.5</b>	<b>18.1</b>
<i>t.sk./of which:</i>	AT	-2.9	-0.1	-0.3	0	0.3
	DE	-2.1	-0.3	-22.1	-3.0	-0.3
	EE	2.6	0	0.5	-22.3	22.0
	IM	0	0	-1.5	0	0
	LT	-1.5	1.3	-3.3	-0.3	-0.7
	ME	0	0	0	-1.5	-0.1
	NO	-7.1	0	2.4	0	1.9
	RU	0	0.3	-1.0	3.1	-4.2
	US	-1.8	0	-0.3	0	0
	VG	0	0	0	1.0	0
<b>L</b>		<b>0</b>	<b>0</b>	<b>0</b>	<b>0</b>	<b>0</b>
<b>M</b>		<b>-0.1</b>	<b>0</b>	<b>-0.4</b>	<b>0</b>	<b>-0.1</b>
<b>N</b>		<b>0</b>	<b>0</b>	<b>0</b>	<b>0</b>	<b>0</b>
<b>O</b>		<b>-0.2</b>	<b>0.7</b>	<b>0.1</b>	<b>0.1</b>	<b>0</b>
<b>Neklasificēta darbība</b> <b>Kind of activity not classified</b>		<b>-13.4</b>	<b>-16.6</b>	<b>-7.4</b>	<b>-1.6</b>	<b>-25.8</b>
<i>t.sk./of which:</i>	FR	0	0	0	0	-4.9
	GB	-1.8	0	0	1.8	0
	LT	-0.5	-3.6	-1.3	0.1	0
	NO	-7.7	0	0	0	-0.1
	RU	-0.1	-0.9	-1.1	0	-1.1
	SK	0	0	0	0	-9.3
	UA	-0.1	-1.7	0	-0.5	0.1
<b>Kopā</b> <b>Total</b>		<b>-95.5</b>	<b>-189.6</b>	<b>-116.9</b>	<b>31.5</b>	<b>-8.7</b>

<sup>1</sup> Valstu dalījumā uzrādīti neto darījumi, kuru apjoms vismaz vienā no periodiem pārsniedz 1 milj. latu.

<sup>1</sup> Breakdown by country presents net flows exceeding 1 million lats at least in one of the periods.

**12. ĀRVALSTU TIEŠĀS INVESTĪCIJAS LATVIJĀ (NETO DARĪJUMI<sup>1</sup>) VALSTU DALĪJUMĀ  
FOREIGN DIRECT INVESTMENT IN LATVIA (NET FLOWS<sup>1</sup>) BY INVESTING COUNTRY**

(milj. latu; pozitīva vērtība nozīmē investīciju pieaugumu)  
(in millions of lats; positive value means investment increase)

Valsts Country			2006	2007	2008	2009	2010
Kods Code	Nosaukums	Name					
AT	Austrija	Austria	10.1	58.4	8.5	-20.7	4.3
AZ	Azerbaidžāna	Azerbaijan	0	1.7	0	0	0
BE	Beļģija	Belgium	7.2	8.6	1.3	-4.5	-15.6
BG	Bulgārija	Bulgaria	-0.1	0.3	0	1.7	-0.5
BM	Bermudu salas	Bermuda	1.6	0.9	-0.8	-2.3	-0.3
BS	Bahamu salas	Bahamas	1.6	-2.9	-0.2	0	9.4
BY	Baltkrievija	Belarus	0	6.6	0	2.0	0.5
BZ	Beliza	Belize	0	0.3	0.5	1.8	3.5
CA	Kanāda	Canada	0	0.1	0.1	4.2	8.6
CH	Šveice	Switzerland	16.8	-17.1	-5.3	10.3	46.8
CY	Kipra	Cyprus	77.2	99.5	44.9	-20.5	10.3
CZ	Čehija	Czech Republic	0.4	2.5	0.2	0.5	0.4
DE	Vācija	Germany	56.6	79.7	0.5	-0.7	-2.2
DK	Dānija	Denmark	62.4	100.2	25.9	-87.2	-35.4
DM	Dominika	Dominica	0	0	-2.3	1.1	-1.1
EE	Igaunija	Estonia	157.0	246.8	155.8	-47.7	-41.5
ES	Spānija	Spain	0.3	-0.7	-0.6	-0.4	4.9
FI	Somija	Finland	31.4	75.2	-23.0	-121.3	-11.9
FR	Francija	France	3.9	1.5	18.2	-11.0	2.3
GB	Lielbritānija	United Kingdom	46.7	36.2	-39.6	-8.3	5.4
GG	Gērnzija	Guernsey	3.3	9.6	7.8	0.1	-1.6
GI	Gibraltārs	Gibraltar	-1.1	-1.7	0	0	0
HK	Honkonga	Hong Kong	3.8	0	0.4	2.1	-0.1
IE	Īrija	Ireland	-20.6	48.0	93.2	64.8	20.2
IM	Mēna	Isle of Man	5.4	-0.2	-1.3	3.8	-2.6
IS	Īslande	Iceland	18.7	22.2	13.7	2.7	14.3
IT	Itālija	Italy	5.2	0.8	4.0	-2.4	6.8
JE	Džērsija	Jersey	1.5	-0.4	3.9	1.1	1.3
KN	Sentkitsa un Nevisa	Saint Kitts and Nevis	0	0.2	-1.7	-0.1	0
KR	Korejas Republika	Korea, Republic of	2.8	1.9	6.2	10.6	-5.7
KY	Kaimanu salas	Cayman Islands	-0.6	-0.2	1.6	0.2	3.4
LI	Lihtenšteina	Liechtenstein	0.4	-2.2	13.6	2.8	6.7
LR	Libērija	Liberia	-1.1	-10.3	0	0	0.9
LT	Lietuva	Lithuania	23.6	41.7	9.0	-11.3	-2.8
LU	Luksemburga	Luxembourg	16.1	49.4	35.6	35.9	52.5
MT	Malta	Malta	41.9	31.5	17.3	1.6	12.6
NL	Nīderlande	Netherlands	46.2	50.6	26.6	17.9	45.6
NO	Norvēģija	Norway	21.5	19.9	19.3	18.3	13.1
NZ	Jaunzēlande	New Zealand	3.8	1.4	6.3	6.3	2.2
PA	Panama	Panama	0	-6.8	0.8	3.7	2.9
PL	Polija	Poland	0.9	0.8	5.4	-5.3	-0.1
RO	Rumānija	Romania	0	0	0	-0.4	-3.1
RU	Krievija	Russian Federation	3.5	25.8	41.6	5.8	14.6
SC	Seišeļu salas	Seychelles	0	0.3	-0.1	13.5	-13.1
SE	Zviedrija	Sweden	114.7	102.5	96.5	-75.1	46.1
TJ	Tadžikistāna	Tajikistan	0	0	0	0	-1.4
TR	Turcija	Turkey	-1.4	4.6	1.4	-9.7	0.4
UA	Ukraina	Ukraine	4.3	21.2	3.3	1.0	17.3
US	Amerikas Savienotās Valstis	United States	42.0	19.3	-14.7	31.3	1.2
UZ	Uzbekistāna	Uzbekistan	0	1.6	0	1.4	-1.9
VG	Britu Virdžīnas	Virgin Islands, British	6.9	-0.6	5.2	21.9	-24.1
ZA	Dienvidāfrika	South Africa	0	1.5	0	0	0
1A	Starptautiskās organizācijas	International organisations	-3.9	0	0	45.7	-21.7
	Pārējās valstis	Other countries	-0.3	1.6	2.7	2.8	2.2
	Bez valsts norādes	Country not specified	121.5	61.4	24.9	159.5	11.2
	<b>Kopā</b>	<b>Total</b>	<b>932.2</b>	<b>1 193.2</b>	<b>606.5</b>	<b>47.5</b>	<b>185.4</b>

<sup>1</sup> Valstu dalījumā uzrādīti neto darījumi, kuru apjoms vismaz vienā no periodiem pārsniedz 1 milj. latu.

<sup>1</sup> Breakdown by country presents net flows exceeding 1 million lats at least in one of the periods.

**13. ĀRVALSTU TIEŠĀS INVESTĪCIJAS LATVIJĀ (NETO DARĪJUMI<sup>1</sup>) DARBĪBAS VEIDU UN VALSTU DALĪJUMĀ  
FOREIGN DIRECT INVESTMENT IN LATVIA (NET FLOWS<sup>1</sup>) BY KIND OF ACTIVITY AND INVESTING COUNTRY**

(milj. latu; pozitīva vērtība nozīmē investīciju pieaugumu)  
(in millions of lats; positive value means investment increase)

Darbības veids, NACE (sekcija) Kind of activity, NACE (section)	Valsts Country	2006	2007	2008	2009	2010
<b>A</b>		<b>1.5</b>	<b>21.4</b>	<b>28.6</b>	<b>9.5</b>	<b>21.6</b>
<i>t.sk./of which:</i>	DK	3.1	0.9	3.1	-0.9	-1.9
	FI	-0.2	4.1	-3.8	-2.9	3.6
	NO	0.2	16.9	14.1	7.6	2.8
	SE	-2.0	-0.9	16.3	6.3	12.3
<b>B</b>		<b>0.2</b>	<b>0</b>	<b>0.1</b>	<b>0.6</b>	<b>-0.6</b>
<b>C</b>		<b>2.7</b>	<b>3.7</b>	<b>-0.5</b>	<b>1.9</b>	<b>-1.1</b>
<b>D</b>		<b>43.1</b>	<b>110.3</b>	<b>129.8</b>	<b>32.6</b>	<b>49.8</b>
<i>t.sk./of which:</i>	CH	-3.4	10.8	-3.8	-0.8	1.7
	CY	5.1	6.6	15.0	-10.2	23.1
	DE	6.3	8.9	-1.4	-4.4	-5.6
	DK	2.7	6.2	3.0	-17.1	15.0
	EE	6.6	19.9	6.0	-5.1	-4.2
	ES	0	0	0	0	4.7
	FI	4.1	7.0	13.5	-1.5	-5.5
	FR	4.8	-0.6	1.1	-0.7	1.3
	GB	1.2	2.7	-3.9	1.8	-1.4
	IE	0	48.1	96.5	71.8	25.2
	IS	-6.0	4.6	-3.5	4.9	11.3
	KY	0	0	0.4	0.2	3.4
	NL	7.8	5.6	-2.4	-14.3	-8.5
	RU	0.4	3.6	16.7	0.8	-6.8
	SE	-2.7	-1.6	-3.8	6.6	8.5
	US	11.4	-4.4	-4.3	-2.5	-5.7
	VG	4.1	-4.2	-0.6	-2.2	-2.8
<b>E</b>		<b>8.8</b>	<b>7.5</b>	<b>22.7</b>	<b>-0.2</b>	<b>7.4</b>
<i>t.sk./of which:</i>	CY	0	0.2	3.8	0.4	0
	DE	3.3	11.4	0	3.7	4.9
	NL	0	0	8.3	1.1	-0.1
	RU	5.5	-3.6	7.7	-4.6	2.6
<b>F</b>		<b>11.1</b>	<b>23.2</b>	<b>10.0</b>	<b>4.6</b>	<b>-9.1</b>
<i>t.sk./of which:</i>	EE	-3.0	15.3	8.4	9.4	0.1
	FI	13.3	5.3	-6.6	-4.8	-4.1
	SE	-0.6	0.1	7.0	-7.8	-2.7
	US	0	0	-0.3	7.9	0
<b>G</b>		<b>103.7</b>	<b>133.1</b>	<b>32.1</b>	<b>-28.3</b>	<b>-74.7</b>
<i>t.sk./of which:</i>	BE	6.8	5.0	2.8	-4.9	-15.8
	BY	0	6.1	0.3	-0.5	0.1
	CH	20.0	-6.1	-7.6	5.3	-1.9
	CY	22.9	4.7	5.8	-6.3	-6.6
	DE	11.3	7.1	-1.1	-6.0	-8.1
	DK	9.6	0.9	-0.5	0.3	-6.3
	EE	13.0	11.1	2.1	1.7	-2.3
	FI	0.5	44.3	-24.2	-48.4	-30.4
	FR	-1.7	0.4	20.7	-8.5	-4.2
	GB	0.4	12.7	2.9	-11.3	5.2
	HK	3.8	0	0.4	-0.2	0
	IE	-1.6	-2.2	11.4	-2.8	0.2
	IS	2.4	0.2	6.3	-1.7	4.2
	KR	0	-0.7	6.2	10.6	-5.7
	LI	0	0.5	7.7	-4.5	0
	LT	6.5	19.1	1.8	-7.8	-6.8
	LU	2.1	1.9	4.2	-9.3	2.4
	NL	21.1	6.7	-12.5	72.4	11.1
	NO	10.9	-1.8	-1.1	6.6	4.4
	NZ	0	0	5.7	1.4	-0.4
	PL	0.5	0	5.2	-5.7	-0.1
	RO	0	0	0	-0.4	-3.1
	RU	-0.3	14.3	-4.7	-1.2	0.1
	SE	6.2	13.9	3.6	-9.5	-6.3
	US	-32.0	-6.6	-7.1	4.2	-2.4
	VG	0	0.2	2.2	-1.6	4.4

<sup>1</sup> Valstu dalījumā uzrādīti neto darījumi, kuru apjoms vismaz vienā no periodiem pārsniedz 3 milj. latu.

<sup>1</sup> Breakdown by country presents net flows exceeding 3 million lats at least in one of the periods.



(turpinājums)

(cont.)

Darbības veids, NACE (sekcija) Kind of activity, NACE (section)	Valsts Country	2006	2007	2008	2009	2010
<b>H</b>		<b>5.1</b>	<b>7.7</b>	<b>5.8</b>	<b>2.5</b>	<b>-0.8</b>
<i>t.sk./of which:</i>	MT	0	8.8	-1.9	-0.2	0
	NO	1.3	-0.3	0	5.3	-0.7
	RU	0	0.3	3.4	0.4	1.4
	US	1.3	-2.6	5.1	-0.9	0
<b>I</b>		<b>36.9</b>	<b>36.1</b>	<b>34.7</b>	<b>-31.1</b>	<b>-7.5</b>
<i>t.sk./of which:</i>	BS	1.6	-3.1	0	0	0
	CH	-0.7	-6.9	1.0	0	44.8
	CY	-1.0	24.7	3.5	2.3	-38.6
	DK	7.6	1.9	0.6	-0.6	-5.9
	IS	1.0	-1.9	-5.2	0.1	-1.3
	LT	11.5	-8.8	14.0	-0.9	-9.3
	MT	4.5	5.9	-1.2	-0.5	-0.2
	NL	13.7	9.3	1.3	-34.5	27.6
	SE	0.9	9.0	15.6	-20.7	-1.3
	VG	-0.7	-0.2	0.6	25.4	-25.1
<b>J</b>		<b>351.7</b>	<b>488.5</b>	<b>176.0</b>	<b>-11.6</b>	<b>-41.7</b>
<i>t.sk./of which:</i>	AT	0	48.1	-3.3	0.4	12.0
	CA	0	0	0	0	9.4
	CY	-9.0	0.1	4.8	-0.3	1.1
	DE	26.7	-44.1	0.1	2.5	2.4
	DK	32.0	80.2	10.9	-78.2	-33.0
	EE	130.3	218.4	70.4	-50.5	-40.9
	FI	0.1	-2.9	0.7	-56.8	-8.0
	FR	0	1.0	-1.4	-7.2	2.4
	IE	-30.9	0	-17.6	-4.2	-1.0
	IS	16.4	13.9	2.7	10.4	1.3
	IT	0	0.6	0.2	-1.9	3.3
	JE	0	0	3.8	0.3	-0.2
	LT	3.2	7.6	0.3	0.2	15.0
	LU	1.4	16.4	1.1	0	0
	MT	38.9	9.1	4.5	1.3	1.0
	NL	0	7.2	1.4	2.0	-1.4
	NO	18.1	1.8	15.3	2.7	-5.6
	RU	16.0	11.8	15.8	9.6	0.1
	SE	46.0	77.2	32.7	-69.1	8.1
	UA	3.1	13.4	2.6	0.1	17.2
	US	-3.3	6.8	-5.4	-6.7	-1.4
	IA	-3.3	0	0	45.7	-21.7
<b>K</b>		<b>175.0</b>	<b>212.2</b>	<b>113.7</b>	<b>68.9</b>	<b>164.8</b>
<i>t.sk./of which:</i>	AT	3.2	2.8	0.9	-3.6	-1.0
	BS	0	0	0	0	9.4
	CA	0	0.1	-0.1	4.3	-0.8
	CH	0.1	-10.3	2.2	0.1	1.0
	CY	56.5	51.5	15.2	-20.4	13.3
	DE	9.2	93.0	2.8	-0.3	-0.4
	DK	5.2	3.2	-1.9	0.7	-0.4
	EE	0.4	-36.7	64.2	1.6	0.8
	FI	10.5	15.3	-4.4	-12.5	33.8
	FR	0.8	0.3	-2.0	3.5	1.4
	GB	17.4	11.5	-36.6	-3.2	0.1
	GG	3.3	9.6	7.8	0.1	-0.8
	IE	6.9	1.5	0	0	-4.0
	IM	2.1	0.1	-0.1	4.0	-3.0
	IS	0	4.8	-0.7	-11.1	-0.6
	LI	-0.3	-3.9	0.6	7.3	6.9
	LR	-1.1	-10.3	0	0	0
	LT	-0.8	22.0	-8.9	-2.2	-1.1
	LU	0	31.4	12.9	44.2	42.4
	MT	-2.0	7.2	15.6	0.7	15.3
	NL	2.1	17.5	30.3	-8.6	13.0
	NO	21.6	-8.7	-13.9	2.0	8.3
	NZ	3.6	1.5	0.3	3.9	1.2
	PA	-0.1	-6.9	0.8	3.7	0
	RU	-22.9	0.5	3.9	2.8	11.1
	SC	0	0	0	12.7	-13.1
	SE	52.4	-3.1	22.0	20.1	20.9
	TR	-1.4	4.5	1.4	-9.7	0
	US	5.9	7.6	-3.6	29.9	7.8
	VG	1.2	1.2	4.7	-0.2	-0.1

(turpinājums)

(cont.)

Darbības veids, NACE (sekcija) Kind of activity, NACE (section)	Valsts Country	2006	2007	2008	2009	2010
<b>L</b>		<b>-0.3</b>	<b>0.5</b>	<b>0</b>	<b>0</b>	<b>0.1</b>
<b>M</b>		<b>-2.1</b>	<b>0</b>	<b>0.2</b>	<b>0</b>	<b>3.9</b>
	<i>t.sk./of which:</i> SE	-0.2	0	0	0	3.9
<b>N</b>		<b>0.1</b>	<b>0.1</b>	<b>0</b>	<b>0</b>	<b>0</b>
<b>O</b>		<b>5.2</b>	<b>12.4</b>	<b>14.3</b>	<b>-10.7</b>	<b>-3.0</b>
	<i>t.sk./of which:</i> AT	4.5	6.0	8.4	-16.7	-6.5
	CY	1.1	-1.0	-0.5	11.6	-0.1
	EE	1.5	1.3	-1.5	-5.7	1.9
	SE	1.1	3.5	3.0	-1.1	1.0
<b>Neklasificēta darbība Kind of activity not classified</b>		<b>189.3</b>	<b>136.4</b>	<b>38.9</b>	<b>8.6</b>	<b>76.2</b>
	<i>t.sk./of which:</i> BE	0	3.5	0.4	0.2	0
	CH	0.8	-4.3	2.7	5.7	0
	CY	1.7	12.6	-2.6	3.4	18.1
	DK	0.1	6.9	10.0	5.7	-0.1
	EE	11.3	15.0	5.0	0.4	1.8
	FI	2.7	0	0.4	7.6	0
	GB	30.9	9.0	-3.7	1.1	1.8
	IE	5.0	0	1.2	1.1	0
	IS	4.3	0.5	12.7	0.2	0
	IT	3.2	1.3	-0.2	0.4	0.8
	LI	0.9	1.2	5.0	0	0
	LU	12.7	-0.2	17.1	0.7	6.2
	NL	1.8	3.0	0.1	1.8	3.7
	NO	-30.9	13.1	1.9	-5.3	6.6
	RU	6.6	-0.5	1.3	0.2	3.6
	SE	13.6	4.5	0.2	0.6	2.8
	UA	1.0	7.4	0.5	0	0
	US	60.1	17.1	0.8	0.7	3.9
<b>Kopā Total</b>		<b>932.2</b>	<b>1 193.2</b>	<b>606.5</b>	<b>47.5</b>	<b>185.4</b>

## 14.

LATVIJAS TIEŠĀS INVESTĪCIJAS ĀRVALSTĪS (ATLIKUMI<sup>1</sup>) VALSTU DALĪJUMĀ  
LATVIA'S DIRECT INVESTMENT ABROAD (POSITIONS<sup>1</sup>) BY COUNTRY(perioda beigās; milj. latu)  
(at end of period; in millions of lats)

Valsts Country			2006	2007	2008	2009	2010
Kods Code	Nosaukums	Name					
AG	Antigva un Barbuda	Antigua and Barbuda	0.5	0.5	4.9	0.1	0.1
AM	Armēnija	Armenia	0.9	2.1	1.9	1.9	6.5
AT	Austrija	Austria	3.8	4.5	4.9	5.3	4.8
AU	Austrālija	Australia	0.9	0	0	0.2	0
AZ	Azerbaidžāna	Azerbaijan	0	0	0	0	-2.0
BE	Beļģija	Belgium	0.1	0	0.3	0.3	0.3
BG	Bulgārija	Bulgaria	0.5	0.7	2.1	1.5	0.4
BY	Baltkrievija	Belarus	9.8	11.1	11.2	12.6	14.2
BZ	Beliza	Belize	0	0	0	0	0.8
CH	Šveice	Switzerland	89.6	122.8	148.2	77.9	91.9
CY	Kīpra	Cyprus	7.8	7.5	7.7	28.5	29.1
CZ	Čehija	Czech Republic	0	0.5	0.5	0.5	0
DE	Vācija	Germany	4.9	1.4	24.6	11.3	-6.1
DK	Dānija	Denmark	5.1	5.0	5.1	1.3	0.2
EE	Igaunija	Estonia	14.7	36.5	26.9	38.2	46.1
ES	Spānija	Spain	0.3	0	0.2	0.1	0
FI	Somija	Finland	0.4	0.4	-1.1	-0.9	0.7
FR	Francija	France	1.0	4.9	0	4.2	9.2
GB	Lielbritānija	United Kingdom	3.4	4.1	3.5	4.1	3.1
GE	Gruzija	Georgia	0	0.2	0.1	0.1	0.2
HR	Horvātija	Croatia	1.7	2.5	2.0	-0.6	-0.5
IE	Īrija	Ireland	0.3	0.2	0	0.1	0
IL	Izraēla	Israel	0	0.1	0	0	0
IS	Īslande	Iceland	0	0	0	0.3	0.5
IT	Itālija	Italy	0	0	0.2	0.2	0.1
JP	Japāna	Japan	0.1	0.2	0.2	0	0
KG	Kirgizstāna	Kyrgyzstan	0	0	0.4	0.6	0.3
KZ	Kazahstāna	Kazakhstan	0.2	0.7	4.8	1.1	0.8
LT	Lietuva	Lithuania	43.9	79.9	98.4	102.0	93.9
LU	Luksemburga	Luxembourg	0.3	46.6	9.1	8.6	8.6
ME	Melnkalne	Montenegro	0	0	0	1.5	6.7
MT	Malta	Malta	5.8	5.8	1.9	1.1	1.1
NL	Nīderlande	Netherlands	0.2	0.5	0.5	0.2	0.1
NO	Norvēģija	Norway	19.5	22.1	19.9	19.9	18.3
PA	Panama	Panama	0	0.1	0	0	1.1
PL	Polija	Poland	0.2	1.0	26.3	17.9	21.8
PT	Portugāle	Portugal	0	-0.4	-0.8	-1.3	-1.8
RO	Rumānija	Romania	1.0	1.9	2.0	1.9	1.3
RS	Serbija	Serbia	0	0	0.2	0	0
RU	Krievija	Russian Federation	17.5	39.7	45.1	25.3	17.1
SE	Zviedrija	Sweden	2.9	6.1	4.2	3.9	6.4
SI	Slovēnija	Slovenia	0.7	0.3	0.1	0.4	0.5
SK	Slovākija	Slovakia	0.6	0.7	0.5	2.4	11.7
TR	Turcija	Turkey	0	0	0.4	0.1	0.1
UA	Ukraina	Ukraine	6.8	13.1	38.3	30.4	21.4

<sup>1</sup> Valstu dalījumā uzrādīti atlikumi, kuru apjoms vismaz viena perioda beigās pārsniedz 0.1 milj. latu.  
<sup>1</sup> Breakdown by country presents positions exceeding 0.1 million lats at least at the end of one period.

(turpinājums)

(cont.)

Valsts Country			2006	2007	2008	2009	2010
Kods Code	Nosaukums	Name					
US	Amerikas Savienotās Valstis	United States	2.8	0.6	0.6	0	0.5
UZ	Uzbekistāna	Uzbekistan	0.1	1.1	0.1	0	0.1
VG	Britu Virdžīnas	Virgin Islands, British	0	7.2	5.3	5.3	5.2
	Pārējās valstis	Other countries	0	0.1	0.1	0	0.1
	Bez valsts norādes	Country not specified	6.4	15.8	21.1	27.1	31.1
	<b>Kopā</b>	<b>Total</b>	<b>254.8</b>	<b>448.1</b>	<b>521.6</b>	<b>435.8</b>	<b>445.6</b>

**15. LATVIJAS TIEŠĀS INVESTĪCIJAS ĀRVALSTĪS (ATLIKUMI<sup>1</sup>) DARBĪBAS VEIDU UN VALSTU DALĪJUMĀ  
LATVIA'S DIRECT INVESTMENT ABROAD (POSITIONS<sup>1</sup>) BY KIND OF ACTIVITY AND COUNTRY**

(perioda beigās; milj. latu)  
(at end of period; in millions of lats)

Darbības veids, NACE (sekcija) Kind of activity, NACE (section)	Valsts Country	2006	2007	2008	2009	2010
<b>A</b>		<b>0.3</b>	<b>0</b>	<b>1.0</b>	<b>1.1</b>	<b>0.8</b>
<i>t.sk./of which:</i>	RU	0	0	1.0	1.0	0.2
<b>B</b>		<b>0</b>	<b>0</b>	<b>0</b>	<b>0</b>	<b>0</b>
<b>C</b>		<b>0</b>	<b>0</b>	<b>0</b>	<b>0</b>	<b>0</b>
<b>D</b>		<b>14.1</b>	<b>26.6</b>	<b>20.2</b>	<b>23.2</b>	<b>19.5</b>
<i>t.sk./of which:</i>	DE	1.7	0.2	0.1	0.4	1.8
	EE	2.5	3.1	3.3	4.6	3.0
	FR	0.8	4.9	0	4.1	4.3
	GB	1.1	1.3	0.9	2.9	0.7
	LT	1.3	4.7	6.5	7.6	7.8
	RU	4.0	4.3	3.6	1.3	0.2
	SE	1.8	6.0	4.1	0.9	1.1
<b>E</b>		<b>3.7</b>	<b>3.7</b>	<b>4.1</b>	<b>4.7</b>	<b>5.2</b>
<i>t.sk./of which:</i>	EE	3.7	3.7	4.1	4.7	5.0
<b>F</b>		<b>1.4</b>	<b>2.3</b>	<b>4.8</b>	<b>7.9</b>	<b>6.3</b>
<i>t.sk./of which:</i>	DK	0	0	0	1.3	0.1
	LT	0.8	0.8	1.2	1.4	1.3
	RU	0.2	1.0	1.1	2.8	2.7
	SE	0	0	0	0.2	0.5
	UA	0	0	1.1	1.2	1.2
<b>G</b>		<b>110.4</b>	<b>177.7</b>	<b>234.4</b>	<b>143.8</b>	<b>161.0</b>
<i>t.sk./of which:</i>	BG	0	0	1.5	0.8	0
	BY	8.0	8.9	7.0	7.2	9.4
	CH	79.8	112.5	132.2	66.7	80.7
	CY	-1.0	-0.8	-0.8	-0.8	-0.8
	EE	3.9	3.6	4.3	3.6	3.5
	HR	1.6	2.5	2.0	-0.6	-0.5
	KZ	0	0.7	4.6	0.9	0.8
	LT	10.1	15.8	22.8	25.3	22.3
	PL	0.1	1.5	26.2	17.9	21.7
	RO	1.0	1.9	2.0	1.9	1.3
	RU	3.7	21.6	22.4	8.6	9.2
	SK	0.6	0.7	0.5	2.4	2.4
	UA	0.9	0.9	3.3	3.5	4.3
	VG	0	7.2	5.3	5.2	5.2
<b>H</b>		<b>0.2</b>	<b>5.5</b>	<b>5.7</b>	<b>5.7</b>	<b>5.7</b>
<i>t.sk./of which:</i>	EE	0.1	1.6	1.7	1.6	1.6
	LT	0.2	3.9	4.0	4.1	4.1
<b>I</b>		<b>11.3</b>	<b>9.1</b>	<b>14.3</b>	<b>14.8</b>	<b>9.7</b>
<i>t.sk./of which:</i>	AG	0	0	4.7	0	0
	CH	0	0.4	5.9	5.5	1.7
	CY	0	0	0	6.5	7.2
	FI	0	0	0	0	1.1
	MT	4.2	4.2	0.5	0	0
	RU	6.3	3.9	1.3	1.3	-1.3

<sup>1</sup> Valstu dalījumā uzrādīti atlikumi, kuru apjoms vismaz viena perioda beigās pārsniedz 1 milj. latu.

<sup>1</sup> Breakdown by country presents positions exceeding 1 million lats at least at the end of one period.

(turpinājums)

(cont.)

Darbības veids, NACE (sekcija) Kind of activity, NACE (section)	Valsts Country	2006	2007	2008	2009	2010
<b>J</b>		<b>53.3</b>	<b>160.8</b>	<b>140.2</b>	<b>123.0</b>	<b>109.2</b>
<i>t.sk./of which:</i>	AM	0.9	2.1	1.9	1.9	6.5
	AZ	0	0	0	0	-2.0
	BY	0.3	0.3	0.6	0.7	1.3
	BZ	0	0	0	0	0.8
	CH	9.7	9.7	9.7	9.7	11.8
	CY	7.0	7.4	8.2	21.9	22.1
	DE	0	0.6	0.6	0.6	-18.5
	EE	5.5	24.5	13.2	-4.3	27.5
	FI	0	0	-1.2	-1.2	-1.2
	GB	0.1	0.1	0.1	0	1.8
	LT	19.9	46.9	55.3	48.8	42.9
	LU	0.3	46.1	8.6	8.6	8.6
	MT	0.7	0.6	0.4	1.1	1.1
	NO	0	7.7	7.7	7.7	7.7
	PA	0	0	0	0	1.1
	PT	0	-0.4	-0.8	-1.3	-1.8
	RU	3.1	6.4	7.8	8.0	-2.0
	SE	0	0	0	2.7	4.8
	UA	5.0	8.9	27.0	15.9	8.9
<b>K</b>		<b>39.4</b>	<b>35.1</b>	<b>67.9</b>	<b>81.0</b>	<b>65.8</b>
<i>t.sk./of which:</i>	AT	3.8	4.5	4.9	4.9	4.7
	BY	1.2	1.3	2.6	3.3	3.0
	CH	0.1	0.2	0.3	-4.1	-2.3
	CY	1.7	0.9	0.3	0.9	0.6
	DE	2.1	0.3	22.1	10.0	10.3
	DK	5.0	5.0	5.0	0	0
	EE	-1.6	-0.8	-0.7	27.5	5.2
	GB	0.5	0.8	0.6	1.1	0.5
	LT	9.9	3.6	7.7	14.2	14.7
	ME	0	0	0	1.5	6.7
	NO	11.8	14.4	12.1	12.1	10.3
	RU	0.1	1.0	4.4	0.7	4.9
	UA	0.4	0.9	6.5	7.7	5.5
	US	1.8	0	0.3	0	0
<b>L</b>		<b>0</b>	<b>0</b>	<b>0</b>	<b>0</b>	<b>0</b>
<b>M</b>		<b>0.1</b>	<b>0</b>	<b>0.4</b>	<b>0</b>	<b>0.1</b>
<b>N</b>		<b>0</b>	<b>0</b>	<b>0</b>	<b>0</b>	<b>0</b>
<b>O</b>		<b>1.4</b>	<b>0.5</b>	<b>1.0</b>	<b>1.1</b>	<b>1.1</b>
<i>t.sk./of which:</i>	LT	1.1	0.4	0.4	0.4	0.4
<b>Neklasificēta darbība Kind of activity not classified</b>		<b>19.2</b>	<b>26.6</b>	<b>27.6</b>	<b>29.6</b>	<b>61.3</b>
<i>t.sk./of which:</i>	FR	0	0	0	0	4.9
	GB	1.8	1.8	1.8	0	0
	LT	0.5	3.6	0.1	0	0
	NO	7.7	0	0	0	0.2
	RU	0.1	0.9	2.5	1.0	2.5
	SK	0	0	0	0	9.3
	UA	0.1	1.9	0	1.7	1.2
<b>Kopā Total</b>		<b>254.8</b>	<b>448.1</b>	<b>521.6</b>	<b>435.8</b>	<b>445.6</b>



**16. ĀRVALSTU TIEŠĀS INVESTĪCIJAS LATVIJĀ (ATLIKUMI<sup>1</sup>) VALSTU DALĪJUMĀ  
FOREIGN DIRECT INVESTMENT IN LATVIA (POSITIONS<sup>1</sup>) BY INVESTING COUNTRY**

(perioda beigās; milj. latu)  
(at end of period; in millions of lats)

Valsts Country			2006	2007	2008	2009	2010
Kods Code	Nosaukums	Name					
AN	Antīlas	Netherlands Antilles	0	0	4.1	6.1	6.8
AT	Austrija	Austria	58.7	118.4	145.9	132.1	111.1
AZ	Azerbaidžāna	Azerbaijan	0	1.7	0	0	0
BE	Beļģija	Belgium	21.2	30.6	32.5	27.9	9.7
BG	Bulgārija	Bulgaria	0.1	0.4	0.3	2.5	2.7
BM	Bermudu salas	Bermuda	1.6	2.4	1.7	-0.9	- 0.3
BS	Bahamu salas	Bahamas	3.8	0.2	0	0	10.3
BY	Baltkrievija	Belarus	5.1	4.5	6.8	7.3	5.5
BZ	Beliza	Belize	3.7	4.3	4.5	6.1	5.3
CA	Kanāda	Canada	1.3	2.3	2.7	6.8	10.5
CH	Šveice	Switzerland	72.8	64.3	53.9	60.7	104.9
CY	Kipra	Cyprus	167.4	263.0	205.8	234.8	287.5
CZ	Čehija	Czech Republic	2.1	4.1	4.3	3.5	3.9
DE	Vācija	Germany	443.2	446.2	360.7	362.6	299.7
DK	Dānija	Denmark	331.6	462.9	459.2	390.6	402.6
DM	Dominika	Dominica	2.1	3.4	1.1	3.4	2.4
EE	Igaunija	Estonia	466.5	775.7	921.1	959.7	801.4
ES	Spānija	Spain	2.5	1.9	2.2	22.3	27.6
FI	Somija	Finland	233.9	334.3	335.6	234.9	269.3
FR	Francija	France	12.1	19.0	47.9	37.8	37.3
GB	Lielbritānija	United Kingdom	113.9	131.5	107.8	112.7	112.9
GG	Gērnsija	Guernsey	29.2	72.0	36.2	23.0	22.2
HK	Honkonga	Hong Kong	8.6	0	0.4	1.9	0
IE	Īrija	Ireland	12.8	53.2	210.4	264.2	230.7
IL	Izraēla	Israel	1.6	2.9	0.3	2.4	3.2
IM	Mena	Isle of Man	9.6	9.3	9.5	10.5	9.2
IS	Īslande	Iceland	34.4	86.5	109.8	95.4	109.6
IT	Itālija	Italy	12.2	15.1	23.1	22.1	31.2
JE	Džērsija	Jersey	7.7	9.0	11.9	13.1	15.8
KN	Sentkitsa un Nevisa	Saint Kitts and Nevis	1.8	2.0	0.4	0.2	0
KR	Korejas Republika	Korea, Republic of	2.8	4.7	8.1	18.7	13.1
KY	Kaimanu salas	Cayman Islands	0.5	0.8	1.3	2.9	5.4
KZ	Kazahstāna	Kazakhstan	2.9	2.3	2.1	1.1	0.1
LI	Lihtenšteina	Liechtenstein	6.8	10.4	20.7	14.4	20.4
LR	Libērija	Liberia	8.4	0	0	0	0.9
LT	Lietuva	Lithuania	100.9	128.4	212.2	193.4	182.8
LU	Luksemburga	Luxembourg	24.7	92.3	113.7	140.0	201.8
MH	Māršala salas	Marshall Islands	0.5	3.1	3.0	9.5	1.7
MT	Malta	Malta	31.4	66.3	82.9	84.0	102.5
NL	Nīderlande	Netherlands	222.7	295.8	312.2	326.2	396.6
NO	Norvēģija	Norway	152.7	187.8	171.4	169.5	179.0
NZ	Jaunzēlande	New Zealand	17.1	14.9	20.6	26.7	29.0

<sup>1</sup> Valstu dalījumā uzrādīti atlikumi, kuru apjoms vismaz viena perioda beigās pārsniedz 1 milj. latu.  
<sup>1</sup> Breakdown by country presents positions exceeding 1 million lats at least at the end of one period.

(turpinājums)

(cont.)

Valsts Country			2006	2007	2008	2009	2010
Kods Code	Nosaukums	Name					
PA	Panama	Panama	9.5	2.4	2.5	5.2	10.1
PL	Polija	Poland	3.9	6.2	11.9	6.5	4.0
PT	Portugāle	Portugal	0	0.2	0.2	-0.7	-0.3
RO	Rumānija	Romania	0	0	0	-2.0	-5.1
RU	Krievija	Russian Federation	264.8	242.5	262.3	260.1	236.7
SA	Saūda Arābija	Saudi Arabia	15.1	15.3	10.3	6.6	6.1
SC	Seišēļu salas	Seychelles	0	0.3	0.2	15.1	6.4
SE	Zviedrija	Sweden	606.2	706.8	820.5	782.9	724.0
SG	Singapūra	Singapore	0	0.6	1.0	1.2	2.3
SM	Sanmarīno	San Marino	0	0	0.9	1.4	2.5
TR	Turcija	Turkey	0.6	4.3	8.8	0.7	0.4
UA	Ukraina	Ukraine	13.4	35.3	38.8	34.7	41.0
US	Amerikas Savienotās Valstis	United States	234.9	233.1	222.6	214.6	189.5
UZ	Uzbekistāna	Uzbekistan	0.2	1.8	1.7	2.4	0.8
VG	Britu Virdžīnas	Virgin Islands, British	19.2	16.8	32.3	57.7	34.9
ZA	Dienvidāfrika	South Africa	0	1.6	0	0	0
1A	Starptautiskās organizācijas	International organisations	0	0	0	53.6	35.2
	Pārējās valstis	Other countries	1.6	2.2	1.6	2.4	3.3
	Bez valsts norādes	Country not specified	204.8	250.1	247.3	200.2	440.0
	<b>Kopā</b>	<b>Total</b>	<b>4 007.2</b>	<b>5 247.4</b>	<b>5 711.0</b>	<b>5 673.4</b>	<b>5 798.2</b>

**17. ĀRVALSTU TIEŠĀS INVESTĪCIJAS LATVIJĀ (ATLIKUMI<sup>1</sup>) DARBĪBAS VEIDU UN VALSTU DALĪJUMĀ  
FOREIGN DIRECT INVESTMENT IN LATVIA (POSITIONS<sup>1</sup>) BY KIND OF ACTIVITY AND INVESTING COUNTRY**

(perioda beigās; milj. latu)  
(at end of period; in millions of lats)

Darbības veids, NACE (sekcija) Kind of activity, NACE (section)	Valsts Country	2006	2007	2008	2009	2010
<b>A</b>		<b>51.2</b>	<b>85.6</b>	<b>117.7</b>	<b>142.7</b>	<b>172.6</b>
<i>t.sk./of which:</i>	AT	5.5	6.0	6.8	6.2	7.0
	DK	25.0	31.9	37.5	45.4	43.7
	FI	7.1	11.2	7.4	4.5	8.1
	NO	2.0	23.6	34.6	41.9	46.6
	SE	5.4	8.2	27.9	43.2	63.0
	US	3.7	1.6	0.7	0	0.3
<b>B</b>		<b>1.2</b>	<b>2.6</b>	<b>2.0</b>	<b>2.2</b>	<b>2.2</b>
<b>C</b>		<b>19.2</b>	<b>25.1</b>	<b>25.5</b>	<b>31.7</b>	<b>33.1</b>
<i>t.sk./of which:</i>	DE	7.3	10.8	11.7	16.6	17.8
	DK	8.7	8.7	7.3	8.1	7.1
	FI	1.8	3.7	4.3	6.6	6.1
<b>D</b>		<b>395.3</b>	<b>516.7</b>	<b>611.8</b>	<b>654.9</b>	<b>725.1</b>
<i>t.sk./of which:</i>	AT	2.9	2.4	2.8	4.8	4.8
	CH	9.6	20.5	13.9	11.1	5.5
	CY	5.1	11.9	27.0	7.0	41.0
	DE	83.0	80.9	59.7	56.0	52.1
	DK	43.8	50.8	51.0	39.3	49.1
	EE	23.6	44.6	47.4	40.4	31.1
	ES	0	0	0	9.6	18.2
	FI	38.4	58.1	74.7	71.3	66.2
	FR	2.7	2.2	3.4	2.7	3.7
	GB	17.2	19.4	14.9	13.2	13.0
	IE	0.1	51.7	148.2	226.6	251.8
	IS	0.4	11.7	9.0	14.7	25.7
	JE	2.8	4.3	3.5	2.7	2.4
	KY	0	0	0.4	0.6	5.4
	MT	0	0	0	1.3	6.4
	NL	47.1	43.8	24.2	6.2	9.1
	NO	5.2	6.1	10.8	15.0	13.8
	RU	3.4	6.1	23.0	22.7	23.0
	SE	47.4	50.7	48.5	59.1	61.4
	US	51.1	44.6	41.9	40.2	32.7
	VG	4.4	0	0	1.0	1.0
<b>E</b>		<b>348.1</b>	<b>270.7</b>	<b>204.9</b>	<b>190.5</b>	<b>216.0</b>
<i>t.sk./of which:</i>	CY	0	22.5	26.3	26.7	28.5
	DE	195.1	137.1	85.8	80.5	94.0
	DK	0	11.6	13.6	13.8	14.7
	NL	0	0	9.2	10.1	10.0
	RU	151.1	97.5	68.4	57.2	66.9
<b>F</b>		<b>67.6</b>	<b>85.5</b>	<b>107.1</b>	<b>124.7</b>	<b>109.4</b>
<i>t.sk./of which:</i>	CY	0	0	0	0	5.1
	DE	2.4	2.2	3.0	4.5	13.1
	DK	0	0	0	5.7	3.9
	EE	17.0	31.0	45.7	53.9	51.8
	ES	0	0	0	10.9	6.7
	FI	41.5	39.5	35.6	30.8	22.9
	LT	2.7	4.5	7.4	4.3	3.2
	SE	1.3	4.8	10.8	3.0	0.5
	US	0	0	0	7.9	0

<sup>1</sup> Valstu dalījumā uzrādīti atlikumi, kuru apjoms vismaz viena perioda beigās pārsniedz 3 milj. latu.  
<sup>1</sup> Breakdown by country presents positions exceeding 3 million lats at least at the end of one period.

(turpinājums)

(cont.)

Darbības veids, NACE (sekcija) Kind of activity, NACE (section)	Valsts Country	2006	2007	2008	2009	2010
<b>G</b>		<b>525.3</b>	<b>626.0</b>	<b>800.4</b>	<b>760.2</b>	<b>689.6</b>
<i>t.sk./of which:</i>	AT	8.5	11.9	11.6	7.9	10.3
	BE	17.5	22.5	25.3	20.4	4.0
	BY	2.2	3.3	3.6	3.0	2.3
	CH	27.7	26.0	19.5	23.6	23.4
	CY	37.5	17.8	31.4	24.1	13.8
	DE	35.7	45.5	52.1	45.2	30.8
	DK	32.7	22.4	24.7	27.6	27.8
	EE	34.8	52.4	60.8	64.0	63.2
	FI	73.2	128.3	118.6	83.5	66.0
	FR	6.3	7.4	35.7	25.6	22.1
	GB	5.8	16.6	20.9	9.5	15.3
	HK	8.6	0	0.4	-0.1	0
	IE	-1.6	-13.2	-2.0	-2.8	0
	IS	6.0	6.1	12.5	11.0	14.9
	KR	0	2.1	8.1	18.7	13.1
	LI	1.7	1.8	9.3	4.8	4.3
	LT	23.2	44.8	117.3	111.2	103.6
	LU	8.1	10.0	14.9	5.7	2.2
	NL	37.2	43.7	37.6	101.1	118.1
	NO	48.2	45.6	45.1	51.7	55.2
	NZ	0	0	5.6	7.1	6.7
	PL	2.5	2.5	7.7	1.8	2.3
	RO	0	0	0	-2.0	-5.1
	RU	3.5	16.4	17.8	8.7	2.0
	SE	53.7	71.0	83.6	64.5	50.7
	US	46.0	33.4	27.0	29.9	21.7
	VG	0.9	0.7	3.4	1.7	11.1
<b>H</b>		<b>36.9</b>	<b>50.4</b>	<b>61.5</b>	<b>61.8</b>	<b>47.8</b>
<i>t.sk./of which:</i>	CY	0.6	3.1	4.0	5.1	3.9
	EE	3.9	4.4	4.3	4.0	1.3
	LT	5.2	5.6	8.7	8.7	4.2
	MT	0	8.8	6.8	6.5	6.5
	NO	5.2	4.9	2.4	1.0	0.3
	RU	0	4.9	9.2	11.1	9.9
	SE	1.9	1.9	3.8	5.3	3.7
	US	12.5	9.9	16.1	15.2	15.1
<b>I</b>		<b>347.1</b>	<b>392.5</b>	<b>466.3</b>	<b>431.5</b>	<b>424.7</b>
<i>t.sk./of which:</i>	AN	0	0	4.1	6.1	6.8
	BS	3.8	0	0	0	0
	CH	3.5	6.1	6.2	8.8	51.9
	CY	2.3	18.7	44.0	50.2	15.0
	DE	1.1	2.8	3.4	4.6	2.5
	DK	95.0	97.2	93.6	92.8	86.9
	EE	4.7	6.6	6.8	5.6	7.4
	FI	3.7	6.8	4.5	5.3	4.3
	GB	4.9	4.5	4.6	3.7	2.9
	IS	0.8	4.2	1.3	2.2	1.7
	IT	6.8	6.9	12.2	12.3	15.0
	LT	24.2	15.6	32.0	30.8	21.4
	MT	-4.2	2.4	1.3	0.8	0.8
	NL	104.4	115.7	109.9	83.0	108.5
	NO	1.5	3.0	3.4	2.1	0.4
	RU	39.9	39.4	38.5	36.0	36.9
	SE	41.0	46.0	81.1	44.0	42.6
	US	2.1	4.2	6.2	4.8	3.6
	VG	5.6	5.0	5.5	30.7	5.4

(turpinājums)

(cont.)

Darbības veids, NACE (sekcija) Kind of activity, NACE (section)	Valsts Country	2006	2007	2008	2009	2010
<b>J</b>		<b>964.7</b>	<b>1 486.2</b>	<b>1 647.2</b>	<b>1 653.7</b>	<b>1 326.8</b>
<i>t.sk./of which:</i>	AT	6.4	53.7	64.1	70.0	57.9
	BY	1.0	0.7	1.7	2.4	2.2
	BZ	3.7	3.7	3.8	3.7	-0
	CA	0	0	0	0	6.7
	CH	15.5	0	0.3	0.3	6.3
	CY	0.7	0.9	5.4	26.7	25.9
	DE	88.6	41.5	42.2	79.9	14.7
	DK	94.1	202.3	194.2	121.2	142.8
	EE	313.7	545.9	597.0	626.2	499.3
	FI	31.4	26.2	27.7	-28.7	-0.3
	FR	0	5.9	4.4	0.1	0.1
	GB	2.8	2.8	2.8	7.4	3.6
	IE	0	0	52.1	28.7	-22.8
	IS	16.3	34.2	36.4	32.0	35.4
	JE	0	0	3.8	4.0	6.6
	LI	3.0	2.7	2.7	3.4	3.1
	LT	18.6	32.7	33.0	28.7	50.4
	LU	1.4	32.4	21.2	20.2	19.8
	MH	0	0	0	7.3	0
	MT	31.7	40.5	43.9	44.3	45.6
	NL	0	7.1	8.3	10.3	8.8
	NO	6.8	8.6	24.0	32.7	29.8
	NZ	0	0	0	0	12.0
	RU	53.8	64.6	85.5	107.9	67.5
	SE	238.9	321.3	321.2	317.8	236.1
	UA	11.9	25.7	29.0	28.8	34.8
	US	16.3	21.0	31.2	11.5	0.4
	VG	3.6	5.4	4.9	4.9	1.8
	IA	0	0	0	53.6	35.2
<b>K</b>		<b>743.8</b>	<b>1 156.3</b>	<b>1 157.3</b>	<b>1 232.4</b>	<b>1 406.3</b>
<i>t.sk./of which:</i>	AT	11.0	13.4	14.2	10.8	5.5
	BS	0	0	0	0	10.3
	CA	0	0.1	-0.1	4.2	3.5
	CH	4.2	10.0	9.8	10.1	15.6
	CY	95.6	166.9	48.9	70.3	119.6
	DE	25.6	120.6	99.4	71.4	71.8
	DK	27.8	30.8	27.3	28.9	25.4
	EE	48.8	39.9	138.0	149.2	131.5
	FI	28.0	55.9	60.8	52.5	88.1
	FR	2.7	2.9	2.1	6.3	7.0
	GB	45.1	59.1	49.7	61.4	59.0
	GG	29.2	72.0	36.2	23.0	22.2
	IE	9.1	12.6	8.1	9.1	1.0
	IM	6.4	6.6	8.3	9.0	7.3
	IS	6.2	29.2	31.5	26.8	27.3
	IT	0.5	2.3	4.1	9.2	12.3
	JE	2.6	2.2	2.9	3.7	3.7
	LI	0.7	3.6	2.5	6.2	12.8
	LR	8.4	0	0	0	0
	LT	22.7	22.2	10.0	9.0	-4.2
	LU	1.8	36.3	46.3	87.9	146.2
	MT	3.3	11.0	29.4	29.7	42.6
	NL	27.0	52.9	119.3	112.2	135.4
	NO	44.9	52.9	25.1	22.4	31.1
	NZ	15.7	13.5	13.5	17.4	7.3
	PA	7.6	0.9	1.3	4.7	6.4
	RU	5.3	8.9	14.0	10.7	22.8
	SA	15.1	15.3	10.3	6.6	6.1
	SC	0	0	0	14.0	6.1
	SE	198.7	190.9	217.2	234.6	248.1
	TR	0.6	4.0	8.5	0.7	0
	UA	0	0.4	0	3.7	4.2
	US	39.8	100.2	96.9	103.9	107.0
	VG	4.3	5.4	14.6	16.0	15.5

(turpinājums)

(cont.)

Darbības veids, NACE (sekcija) Kind of activity, NACE (section)	Valsts Country	2006	2007	2008	2009	2010
<b>L</b>		<b>0.4</b>	<b>0.5</b>	<b>0</b>	<b>0</b>	<b>0.1</b>
<b>M</b>		<b>0.6</b>	<b>0.6</b>	<b>4.3</b>	<b>4.7</b>	<b>8.2</b>
	<i>t.sk./of which:</i> SE	0.6	0.6	4.0	4.0	7.9
<b>N</b>		<b>3.1</b>	<b>1.4</b>	<b>1.0</b>	<b>1.1</b>	<b>0.9</b>
<b>O</b>		<b>47.4</b>	<b>64.7</b>	<b>88.8</b>	<b>79.6</b>	<b>76.5</b>
	<i>t.sk./of which:</i> AT	24.3	30.6	46.4	31.9	24.8
	CY	4.1	3.1	2.6	14.1	14.1
	CZ	1.8	3.8	4.0	2.7	3.1
	EE	5.5	14.4	15.0	11.3	10.5
	FI	5.1	4.5	1.6	0.8	7.5
	GB	0.1	0	2.1	3.6	3.6
	IS	0	0.2	3.5	3.3	3.5
	SE	3.2	5.2	8.1	6.8	7.9
	VG	0	0	3.2	3.2	0
<b>Neklasificēta darbība Kind of activity not classified</b>		<b>455.3</b>	<b>482.4</b>	<b>415.3</b>	<b>301.8</b>	<b>558.9</b>
	<i>t.sk./of which:</i> BE	0	3.6	2.4	2.6	2.7
	CH	9.8	0.6	2.7	5.3	0
	CY	21.5	18.1	16.1	10.6	20.6
	DK	4.6	7.3	10.0	8.0	1.4
	EE	14.4	36.0	5.9	3.6	5.2
	FI	3.9	0	0.4	7.6	0.1
	GB	36.2	26.6	10.5	13.1	15.1
	IE	5.2	0.2	1.4	1.1	0
	IS	4.4	1.1	15.6	5.4	1.3
	IT	4.6	5.0	5.8	0.4	0.8
	LI	0.9	1.1	5.0	0	0
	LT	2.6	1.5	3.6	0.2	2.1
	LU	13.3	13.5	31.0	26.0	32.1
	MT	0.5	3.3	0	0	0.6
	NL	1.8	29.1	0.1	3.0	4.4
	NO	38.9	43.1	25.8	2.4	1.4
	RU	6.7	1.9	3.5	2.8	4.8
	SE	13.8	6.6	14.5	0.8	1.9
	UA	1.0	9.2	9.5	0.8	0.8
	US	61.8	17.7	2.6	0.8	8.6
<b>Kopā Total</b>		<b>4 007.2</b>	<b>5 247.4</b>	<b>5 711.0</b>	<b>5 673.4</b>	<b>5 798.2</b>



**18. ĀRVALSTU TIEŠĀS INVESTĪCIJAS LATVIJĀ (ATLIKUMI) DARBĪBAS VEIDU DALĪJUMĀ  
FOREIGN DIRECT INVESTMENT IN LATVIA (POSITIONS) BY KIND OF ACTIVITY**

(perioda beigās; milj. latu)  
(at end of period; in millions of lats)

Darbības veids, NACE Kind of activity, NACE		2006	2007	2008	2009	2010
Sekcija Section	Nodaļa Division					
<b>A</b>	<b>01..02</b>	<b>51.2</b>	<b>85.6</b>	<b>117.7</b>	<b>142.7</b>	<b>172.6</b>
	01	34.1	40.9	47.5	54.3	53.7
	02	17.1	44.7	70.2	88.4	118.9
<b>B</b>	<b>05</b>	<b>1.2</b>	<b>2.6</b>	<b>2.0</b>	<b>2.2</b>	<b>2.2</b>
<b>C</b>	<b>10..14</b>	<b>19.2</b>	<b>25.1</b>	<b>25.5</b>	<b>31.7</b>	<b>33.1</b>
	10	19.2	25.1	25.4	29.4	31.5
	14	0	0	0.1	2.2	1.6
<b>D</b>	<b>15..37</b>	<b>395.3</b>	<b>516.7</b>	<b>611.8</b>	<b>654.9</b>	<b>725.1</b>
	15	95.5	118.4	113.7	92.7	97.8
	16	10.5	8.6	9.7	4.1	0
	17	2.9	3.3	3.3	2.6	5.3
	18	6.9	15.1	13.2	8.6	11.0
	19	0	0	0	0	0
	20	88.1	113.0	119.3	113.4	138.0
	21	12.8	12.7	15.5	13.4	12.9
	22	3.4	2.6	0.8	1.1	1.1
	23	0	0	0	0	0
	24	5.6	16.6	15.1	16.5	11.4
	25	8.0	9.3	9.8	9.7	5.8
	26	106.8	150.0	220.3	286.7	325.2
	27	1.9	2.0	2.1	2.8	2.2
	28	16.0	15.6	23.3	23.2	20.6
	29	2.2	2.5	3.6	20.7	28.7
	30	0	0	0	0	0.3
	31	16.7	20.8	17.9	12.0	10.4
	32	1.2	2.7	2.5	1.8	2.3
	33	0.3	1.0	0.5	1.5	1.1
	34	4.6	7.2	26.2	26.6	27.5
	35	5.9	9.0	8.3	9.2	11.3
	36	5.9	6.7	4.7	5.7	8.1
	37	0.1	-0.4	2.1	2.5	4.0
<b>E</b>	<b>40..41</b>	<b>348.1</b>	<b>270.7</b>	<b>204.9</b>	<b>190.5</b>	<b>216.0</b>
	40	348.1	270.7	204.9	190.5	216.0
	41	0	0	0	0	0
<b>F</b>	<b>45</b>	<b>67.6</b>	<b>85.5</b>	<b>107.1</b>	<b>124.7</b>	<b>109.4</b>
<b>G</b>	<b>50..52</b>	<b>525.3</b>	<b>626.0</b>	<b>800.4</b>	<b>760.2</b>	<b>689.6</b>
	50	106.6	129.7	121.3	118.8	99.4
	51	343.6	372.8	477.1	418.9	381.7
	52	75.2	123.5	202.1	222.5	208.5
<b>H</b>	<b>55</b>	<b>36.9</b>	<b>50.4</b>	<b>61.5</b>	<b>61.8</b>	<b>47.8</b>
	55	36.9	50.4	61.5	61.8	47.8
<b>I</b>	<b>60..64</b>	<b>347.1</b>	<b>392.5</b>	<b>466.3</b>	<b>431.5</b>	<b>424.7</b>
	60	43.6	44.8	39.9	37.9	40.7
	61	5.2	6.9	3.7	4.1	1.6
	62	1.8	7.2	35.0	2.2	2.2
	63	109.7	141.1	176.0	196.8	201.9
	64	186.7	192.5	211.7	190.6	178.3

(turpinājums)

(cont.)

Darbības veids, NACE Kind of activity, NACE		2006	2007	2008	2009	2010
Sekcija Section	Nodaļa Division					
<b>J</b>	<b>65..67</b>	<b>964.7</b>	<b>1 486.2</b>	<b>1 647.2</b>	<b>1 653.7</b>	<b>1 326.8</b>
	65	919.3	1 432.6	1 569.0	1 574.1	1 237.0
	66	40.4	51.1	75.2	63.6	72.7
	67	4.9	2.5	3.1	16.0	17.1
<b>K</b>	<b>70..74</b>	<b>743.8</b>	<b>1 156.3</b>	<b>1 157.3</b>	<b>1 232.4</b>	<b>1 406.3</b>
	70	332.6	600.5	714.9	752.6	872.5
	71	38.5	51.9	60.1	47.1	45.0
	72	14.3	17.7	23.0	20.0	24.1
	73	0.8	1.1	1.6	2.0	1.3
	74	357.6	485.1	357.7	410.6	463.5
<b>L</b>	<b>75</b>	<b>0.4</b>	<b>0.5</b>	<b>0</b>	<b>0</b>	<b>0.1</b>
<b>M</b>	<b>80</b>	<b>0.6</b>	<b>0.6</b>	<b>4.3</b>	<b>4.7</b>	<b>8.2</b>
<b>N</b>	<b>85</b>	<b>3.1</b>	<b>1.4</b>	<b>1.0</b>	<b>1.1</b>	<b>0.9</b>
<b>O</b>	<b>90..93</b>	<b>47.4</b>	<b>64.7</b>	<b>88.8</b>	<b>79.6</b>	<b>76.5</b>
	90	5.2	6.9	6.8	5.6	14.3
	91	0	0	0	0	0
	92	42.2	57.8	79.8	70.4	58.3
	93	0	0	2.1	3.6	3.9
Neklasificēta darbība Kind of activity not classified		<b>455.3</b>	<b>482.4</b>	<b>415.3</b>	<b>301.8</b>	<b>558.9</b>
<b>Kopā Total</b>		<b>4 007.2</b>	<b>5 247.4</b>	<b>5 711.0</b>	<b>5 673.4</b>	<b>5 798.2</b>